



## ÅRSREGNSKAPET FOR REGNSKAPSÅRET 2022 - GENERELL INFORMASJON

### Enheten

Organisasjonsnummer: 826 294 442  
Organisasjonsform: Aksjeselskap  
Foretaksnavn: KLEPP ENERGI AS  
Forretningsadresse: Jærvegen 548  
4351 KLEPPE

### Regnskapsår

Årsregnskapets periode: 01.01.2022 - 31.12.2022

### Konsern

Morselskap i konsern: Nei

### Regnskapsregler

Regler for små foretak benyttet: Ja  
Benyttet ved utarbeidelsen av årsregnskapet til selskapet: Regnskapslovens alminnelige regler

### Årsregnskapet fastsatt av kompetent organ

Bekreftet av representant for selskapet: Mathias Rønningen  
Dato for fastsettelse av årsregnskapet: 11.05.2023

### Grunnlag for avgivelse

År 2022: Årsregnskapet er elektronisk innlevert  
År 2021: Tall er hentet fra elektronisk innlevert årsregnskap fra 2022

*Det er ikke krav til at årsregnskapet m.v. som sendes til Regnskapsregisteret er undertegnet. Kontrollen på at dette er utført ligger hos revisor/enhetens øverste organ. Sikkerheten ivaretas ved at innsender har rolle/rettighet for innsending av årsregnskapet via Altinn, og ved at det bekreftes at årsregnskapet er fastsatt av kompetent organ.*

Brønnøysundregistrene, 05.07.2024



## Resultatregnskap

Beløp i: NOK	Note	2022	2021
<b>RESULTATREGNSKAP</b>			
<b>Inntekter</b>			
Salgsinntekt	1	79 756 000	68 785 000
<b>Sum inntekter</b>		<b>79 756 000</b>	<b>68 785 000</b>
<b>Kostnader</b>			
Varekostnad		39 417 000	33 953 000
Lønnskostnad	2	4 536 000	4 877 000
Avskrivning av driftsmidler og immaterielle eiendeler	3	11 015 000	11 160 000
Annen driftskostnad	2, 4	11 454 000	7 810 000
<b>Sum kostnader</b>		<b>66 423 000</b>	<b>57 801 000</b>
<b>Driftsresultat</b>		<b>13 333 000</b>	<b>10 984 000</b>
<b>Finansinntekter og finanskostnader</b>			
Renteinntekt fra foretak i samme konsern	5, 6	189 000	182 000
Annen renteinntekt		71 000	3 000
Annen finansinntekt		4 000	
<b>Sum finansinntekter</b>		<b>263 000</b>	<b>185 000</b>
Rentekostnad til foretak i samme konsern	5, 6	236 000	
Annen rentekostnad		1 850 000	1 127 000
Annen finanskostnad		210 000	28 000
<b>Sum finanskostnader</b>		<b>2 295 000</b>	<b>1 155 000</b>
<b>Netto finans</b>	5	<b>-2 032 000</b>	<b>-970 000</b>
<b>Ordinært resultat før skattekostnad</b>		<b>11 301 000</b>	<b>10 015 000</b>
Årets skattekostnad	7	2 493 000	2 213 000
<b>Ordinært resultat etter skattekostnad</b>		<b>8 808 000</b>	<b>7 802 000</b>
<b>Årsresultat</b>		<b>8 808 000</b>	<b>7 802 000</b>
<b>Årsresultat etter minoritetsinteresser</b>		<b>8 808 000</b>	<b>7 802 000</b>
<b>Totalresultat</b>		<b>8 808 000</b>	<b>7 802 000</b>



## Resultatregnskap

Beløp i: NOK	Note	2022	2021
<b>Overføringer og disponeringer</b>			
Ordinært utbytte			11 000 000
Avgitt konsernbidrag		9 464 000	9 550 000
Overført fra annen egenkapital		-656 000	-12 748 000
<b>Sum overføringer og disponeringer</b>		<b>8 808 000</b>	<b>7 802 000</b>



### Balanse

Beløp i: NOK	Note	2022	2021
<b>BALANSE - EIENDELER</b>			
<b>Anleggsmidler</b>			
<b>Immaterielle eiendeler</b>			
<b>Varige driftsmidler</b>			
Tomter, bygninger o.a. fast eiendom		96 005 000	96 675 000
Driftsløsøre, inventar o.a. utstyr		797 000	954 000
<b>Sum varige driftsmidler</b>	3	<b>96 802 000</b>	<b>97 629 000</b>
<b>Finansielle anleggsmidler</b>			
Investeringer i aksjer og andeler	8	500 000	
<b>Sum finansielle anleggsmidler</b>		<b>500 000</b>	
<b>Sum anleggsmidler</b>		<b>97 302 000</b>	<b>97 629 000</b>
<b>Omløpsmidler</b>			
<b>Varer</b>			
<b>Sum varer</b>	9	<b>1 793 000</b>	<b>1 579 000</b>
<b>Fordringer</b>			
Kundefordringer	4, 6	11 460 000	10 129 000
Andre kortsiktige fordringer		187 000	91 000
Konsernfordringer	6	5 378 000	21 374 000
<b>Sum fordringer</b>	10	<b>17 025 000</b>	<b>31 594 000</b>
<b>Bankinnskudd, kontanter og lignende</b>			
Bankinnskudd, kontanter o.l.	11	9 586 000	3 189 000
<b>Sum bankinnskudd, kontanter og lignende</b>		<b>9 586 000</b>	<b>3 189 000</b>
<b>Sum omløpsmidler</b>		<b>28 403 000</b>	<b>36 363 000</b>
<b>SUM EIENDELER</b>		<b>125 706 000</b>	<b>133 992 000</b>

### BALANSE - EGENKAPITAL OG GJELD



## Balanse

Beløp i: NOK	Note	2022	2021
<b>Egenkapital</b>			
<b>Innskutt egenkapital</b>			
Aksjekapital	12	20 000 000	20 000 000
Overkurs		10 135 000	10 135 000
Annen innskutt egenkapital		3 662 000	4 318 000
<b>Sum innskutt egenkapital</b>	13	<b>33 797 000</b>	<b>34 453 000</b>
<b>Sum egenkapital</b>	13	<b>33 797 000</b>	<b>34 453 000</b>
<b>Gjeld</b>			
<b>Langsiktig gjeld</b>			
Pensjonsforpliktelser	14	1 637 000	1 026 000
Utsatt skatt	7	7 314 000	7 490 000
<b>Sum avsetninger for forpliktelser</b>		<b>8 952 000</b>	<b>8 516 000</b>
<b>Annen langsiktig gjeld</b>			
Gjeld til kredittinstitusjoner	10	50 019 000	51 827 000
<b>Sum annen langsiktig gjeld</b>		<b>50 019 000</b>	<b>51 827 000</b>
<b>Sum langsiktig gjeld</b>		<b>58 971 000</b>	<b>60 343 000</b>
<b>Kortsiktig gjeld</b>			
Leverandørgjeld	6	12 889 000	11 311 000
Skyldig offentlige avgifter		1 412 000	1 409 000
Utbytte	6		11 000 000
Kortsiktig konserngjeld	6	12 558 000	12 243 000
Annen kortsiktig gjeld		6 078 000	3 233 000
<b>Sum kortsiktig gjeld</b>		<b>32 937 000</b>	<b>39 196 000</b>
<b>Sum gjeld</b>		<b>91 908 000</b>	<b>99 539 000</b>
<b>SUM EGENKAPITAL OG GJELD</b>		<b>125 706 000</b>	<b>133 992 000</b>



## Brønnøysundregistrene

### ÅRSREGNSKAP FOR REGNSKAPSÅRET 2022 - GENERELL INFORMASJON

Journalnummer: 2023 556553

#### Enheten

Organisasjonsnummer: 826 294 442  
Organisasjonsform: Aksjeselskap  
Foretaksnavn: KLEPP ENERGI AS  
Forretningsadresse: Jærvegen 548  
4351 KLEPPE

#### Regnskapsår

Årsregnskapets periode: 01.01.2022 - 31.12.2022

#### Konsern

Morselskap i konsern: Nei

#### Regnskapsregler

Regler for små foretak benyttet: Ja  
Benyttet ved utarbeidelsen av  
årsregnskapet til selskapet: Regnskapslovens alminnelige regler

#### Årsregnskapet fastsatt av kompetent organ

Bekreftet av representant for selskapet: Mathias Rønningen  
Dato for fastsettelse av årsregnskapet: 11.05.2023

#### Grunnlag for avgivelse

År 2022: Årsregnskap er elektronisk innlevert.  
År 2021: Tall er hentet fra elektronisk innlevert årsregnskap fra 2022.

*Det er ikke krav til at årsregnskapet m.v. som sendes til Regnskapsregisteret er undertegnet. Kontrollen på at dette er utført ligger hos revisor/enhetens øverste organ. Sikkerheten ivaretas ved at innsender har rolle/rettighet for innsending av årsregnskapet via Altinn, og ved at det bekreftes at årsregnskapet er fastsatt av kompetent organ.*

Brønnøysundregistrene, 06.07.2023



Organisasjonsnr: 826 294 442  
KLEPP ENERGI AS

## RESULTATREGNSKAP

Beløp i: NOK	Note	2022	2021
<b>RESULTATREGNSKAP</b>			
<b>Inntekter</b>			
Salgsinntekt	1	79 756 000	68 785 000
<b>Sum inntekter</b>		<b>79 756 000</b>	<b>68 785 000</b>
<b>Kostnader</b>			
Varekostnad		39 417 000	33 953 000
Lønnskostnad	2	4 536 000	4 877 000
Avskrivning av driftsmidler og immaterielle eiendeler	3	11 015 000	11 160 000
Annen driftskostnad	2, 4	11 454 000	7 810 000
<b>Sum kostnader</b>		<b>66 423 000</b>	<b>57 801 000</b>
<b>Driftsresultat</b>		<b>13 333 000</b>	<b>10 984 000</b>
<b>Finansinntekter og finanskostnader</b>			
Renteinntekt fra foretak i samme konsern	5, 6	189 000	182 000
Annen renteinntekt		71 000	3 000
Annen finansinntekt		4 000	
<b>Sum finansinntekter</b>		<b>263 000</b>	<b>185 000</b>
Rentekostnad til foretak i samme konsern	5, 6	236 000	
Annen rentekostnad		1 850 000	1 127 000
Annen finanskostnad		210 000	28 000
<b>Sum finanskostnader</b>		<b>2 295 000</b>	<b>1 155 000</b>
<b>Netto finans</b>	5	<b>-2 032 000</b>	<b>-970 000</b>
<b>Ordinært resultat før skattekostnad</b>			
Årets skattekostnad	7	2 493 000	2 213 000
<b>Ordinært resultat etter skattekostnad</b>		<b>8 808 000</b>	<b>7 802 000</b>
<b>Årsresultat</b>		<b>8 808 000</b>	<b>7 802 000</b>
<b>Årsresultat etter minoritetsinteresser</b>		<b>8 808 000</b>	<b>7 802 000</b>
<b>Totalresultat</b>		<b>8 808 000</b>	<b>7 802 000</b>
<b>Overføringer og disponeringer</b>			
Ordinært utbytte			11 000 000
Avgitt konsernbidrag		9 464 000	9 550 000



Overført fra annen egenkapital	-656 000	-12 748 000
<b>Sum overføringer og disponeringer</b>	<b>8 808 000</b>	<b>7 802 000</b>



Organisasjonsnr: 826 294 442  
KLEPP ENERGI AS

## BALANSE

**Beløp i: NOK** **Note** **2022** **2021**

### BALANSE - EIENDELER

#### Anleggsmidler Immaterielle eiendeler

#### Varige driftsmidler

Tomter, bygninger o.a. fast eiendom		96 005 000	96 675 000
Driftsløsøre, inventar o. a. utstyr		797 000	954 000
<b>Sum varige driftsmidler</b>	<b>3</b>	<b>96 802 000</b>	<b>97 629 000</b>

#### Finansielle anleggsmidler

Investeringer i aksjer og andeler	8	500 000	
<b>Sum finansielle anleggsmidler</b>		<b>500 000</b>	

<b>Sum anleggsmidler</b>		<b>97 302 000</b>	<b>97 629 000</b>
--------------------------	--	-------------------	-------------------

#### Omløpsmidler

#### Varer

<b>Sum varer</b>	<b>9</b>	<b>1 793 000</b>	<b>1 579 000</b>
------------------	----------	------------------	------------------

#### Fordringer

Kundefordringer	4, 6	11 460 000	10 129 000
Andre kortsiktige fordringer		187 000	91 000
Konsernfordringer	6	5 378 000	21 374 000
<b>Sum fordringer</b>	<b>10</b>	<b>17 025 000</b>	<b>31 594 000</b>

#### Bankinnskudd, kontanter og lignende

Bankinnskudd, kontanter o. l.	11	9 586 000	3 189 000
<b>Sum bankinnskudd, kontanter og lignende</b>		<b>9 586 000</b>	<b>3 189 000</b>

<b>Sum omløpsmidler</b>		<b>28 403 000</b>	<b>36 363 000</b>
-------------------------	--	-------------------	-------------------

<b>SUM EIENDELER</b>		<b>125 706 000</b>	<b>133 992 000</b>
----------------------	--	--------------------	--------------------

### BALANSE - EGENKAPITAL OG GJELD

#### Egenkapital

#### Innskutt egenkapital

Aksjekapital	12	20 000 000	20 000 000
Overkurs		10 135 000	10 135 000



Annen innskutt egenkapital		3 662 000	4 318 000
<b>Sum innskutt egenkapital</b>	<b>13</b>	<b>33 797 000</b>	<b>34 453 000</b>
<b>Sum egenkapital</b>	<b>13</b>	<b>33 797 000</b>	<b>34 453 000</b>
<b>Gjeld</b>			
<b>Langsiktig gjeld</b>			
Pensjonsforpliktelser	14	1 637 000	1 026 000
Utsatt skatt	7	7 314 000	7 490 000
<b>Sum avsetninger for forpliktelser</b>		<b>8 952 000</b>	<b>8 516 000</b>
<b>Annen langsiktig gjeld</b>			
Gjeld til kredittinstitusjoner	10	50 019 000	51 827 000
<b>Sum annen langsiktig gjeld</b>		<b>50 019 000</b>	<b>51 827 000</b>
<b>Sum langsiktig gjeld</b>		<b>58 971 000</b>	<b>60 343 000</b>
<b>Kortsiktig gjeld</b>			
Leverandørgjeld	6	12 889 000	11 311 000
Skyldig offentlige avgifter		1 412 000	1 409 000
Utbytte	6		11 000 000
Kortsiktig konserngjeld	6	12 558 000	12 243 000
Annen kortsiktig gjeld		6 078 000	3 233 000
<b>Sum kortsiktig gjeld</b>		<b>32 937 000</b>	<b>39 196 000</b>
<b>Sum gjeld</b>		<b>91 908 000</b>	<b>99 539 000</b>
<b>SUM EGENKAPITAL OG GJELD</b>		<b>125 706 000</b>	<b>133 992 000</b>



Organisasjonsnr: 826 294 442  
KLEPP ENERGI AS

NOTEOPPLYSNINGER - SELSKAP - alle poster oppgitt i hele tall

## Note

Antall årsverk i regnskapsåret  
9.50

Sum Beløp

Balanseført verdi 31.12. Varige driftsmidler Immaterielle eiend.

## Konsernregnskap

Morselskapet sitt navn

Forretningskontor for morselskapet

## Begrunnelse for at datterselskap er utelatt fra konsolideringen

Samlet beløp - tilknyttet selskap Årets Fjorårets

Samlet beløp - foretak i samme konsern Årets Fjorårets

Samlet beløp - foretak i samme konsern Årets Fjorårets

Samlet beløp - felles kontrollert virksomhet Årets Fjorårets

Pantstillelse Beløp

Beholdning av egne aksjer Antall Pålydende Andel av aksjek.



Til generalforsamlingen i Klepp Energi AS

## Uavhengig revisors beretning

### Konklusjon

Vi har revidert årsregnskapet for Klepp Energi AS som består av balanse per 31. desember 2022, resultatregnskap og kontantstrømoppstilling for regnskapsåret avsluttet per denne datoen og noter til årsregnskapet, herunder et sammendrag av viktige regnskapsprinsipper.

Etter vår mening

- oppfyller årsregnskapet gjeldende lovkrav, og
- gir årsregnskapet et rettvisende bilde av selskapets finansielle stilling per 31. desember 2022, og av dets resultater og kontantstrømmer for regnskapsåret avsluttet per denne datoen i samsvar med regnskapslovens regler og god regnskapsskikk i Norge.

### Grunnlag for konklusjonen

Vi har gjennomført revisjonen i samsvar med International Standards on Auditing (ISA-ene). Våre oppgaver og plikter i henhold til disse standardene er beskrevet nedenfor under *Revisors oppgaver og plikter ved revisjonen av årsregnskapet*. Vi er uavhengige av selskapet i samsvar med kravene i relevante lover og forskrifter i Norge og International Code of Ethics for Professional Accountants (inkludert internasjonale uavhengighetsstandarder) utstedt av International Ethics Standards Board for Accountants (IESBA-reglene), og vi har overholdt våre øvrige etiske forpliktelser i samsvar med disse kravene. Innhentet revisjonsbevis er etter vår vurdering tilstrekkelig og hensiktsmessig som grunnlag for vår konklusjon.

### Øvrig informasjon

Styret og daglig leder (ledelsen) er ansvarlige for informasjonen i årsberetningen. Øvrig informasjon omfatter informasjon i årsrapporten bortsett fra årsregnskapet og den tilhørende revisjonsberetningen. Vår konklusjon om årsregnskapet ovenfor dekker ikke informasjonen i årsberetningen.

I forbindelse med revisjonen av årsregnskapet er det vår oppgave å lese årsberetningen. Formålet er å vurdere hvorvidt det foreligger vesentlig inkonsistens mellom årsberetningen og årsregnskapet og den kunnskap vi har opparbeidet oss under revisjonen av årsregnskapet, eller hvorvidt informasjon i årsberetningen ellers fremstår som vesentlig feil. Vi har plikt til å rapportere dersom årsberetningen fremstår som vesentlig feil. Vi har ingenting å rapportere i så henseende.

Basert på kunnskapen vi har opparbeidet oss i revisjonen, mener vi at årsberetningen

- er konsistent med årsregnskapet og
- inneholder de opplysninger som skal gis i henhold til gjeldende lovkrav.

### Ledelsens ansvar for årsregnskapet

Ledelsen er ansvarlig for å utarbeide årsregnskapet og for at det gir et rettvisende bilde i samsvar med regnskapslovens regler og god regnskapsskikk i Norge. Ledelsen er også ansvarlig for slik

PricewaterhouseCoopers AS, Kanalsletta 8, Postboks 8017, NO-4068 Stavanger

T: 02316, org. no.: 987 009 713 MVA, [www.pwc.no](http://www.pwc.no)

Statsautoriserte revisorer, medlemmer av Den norske Revisorforening og autorisert regnskapsførerselskap



internkontroll som den finner nødvendig for å kunne utarbeide et årsregnskap som ikke inneholder vesentlig feilinformasjon, verken som følge av misligheter eller utilsiktede feil.

Ved utarbeidelsen av årsregnskapet må ledelsen ta standpunkt til selskapets evne til fortsatt drift og opplyse om forhold av betydning for fortsatt drift. Forutsetningen om fortsatt drift skal legges til grunn for årsregnskapet så lenge det ikke er sannsynlig at virksomheten vil bli avvirket.

### **Revisors oppgaver og plikter ved revisjonen av årsregnskapet**

Vårt mål er å oppnå betryggende sikkerhet for at årsregnskapet som helhet ikke inneholder vesentlig feilinformasjon, verken som følge av misligheter eller utilsiktede feil, og å avgi en revisjonsberetning som inneholder vår konklusjon. Betryggende sikkerhet er en høy grad av sikkerhet, men ingen garanti for at en revisjon utført i samsvar med ISA-ene, alltid vil avdekke vesentlig feilinformasjon. Feilinformasjon kan oppstå som følge av misligheter eller utilsiktede feil. Feilinformasjon er å anse som vesentlig dersom den enkeltvis eller samlet med rimelighet kan forventes å påvirke de økonomiske beslutningene som brukerne foretar på grunnlag av årsregnskapet.

For videre beskrivelse av revisors oppgaver og plikter vises det til:  
<https://revisorforeningen.no/revisjonsberetninger>

Stavanger, 11. mai 2023  
**PricewaterhouseCoopers AS**

Siren Iversen Dahle  
Statsautorisert revisor  
(elektronisk signert)



 Securely signed with Brevio

Revisjonsberetning

**Signers:**

<b>Name</b>	<b>Method</b>	<b>Date</b>
Dahle, Siren Iversen	BANKID	2023-05-25 12:35

**This document package contains:**

- Closing page (this page)
- The original document(s)
- The electronic signatures. These are not visible in the document, but are electronically integrated.



This file is sealed with a digital signature.  
The seal is a guarantee for the authenticity  
of the document.



# Årsberetning og regnskap 2022

## Klepp Energi AS

Styrets beretning  
Resultatregnskap  
Balanse  
Noter  
Revisjonsberetning



## STYRETS BERETNING FOR KLEPP ENERGI AS 2022

### EIERFORHOLD OG FORMÅL

Klepp Energi Holding AS eier 100 prosent av aksjene i Klepp Energi AS. Styret består av 5 representanter valgt av generalforsamlingen og to representanter valgt av og blant de ansatte.

### Eierforhold andre virksomheter

Klepp Energi Holding AS eier datterselskapene KE Nett AS og Klepp Energi AS. Det er utarbeidet konsernregnskap der datterselskapene KE Nett AS og Klepp Energi AS er innarbeidet.

### Selskapets formål er:

Klepp Energi AS er et selskap organisert etter aksjelovens bestemmelser. Selskapets formål er å eie, utbygge og drive overføringsanlegg for bredbånd (fibernet), fjernvarme, biogass, gatelysvirksomhet, entreprenør og starte nye virksomhetsområder.

Selskapet skal drives etter forretningsmessige prinsipper og være en kundeorientert, konkurransedyktig og en attraktiv samarbeidspartner.

Klepp Energi spiller en aktiv rolle i lokalmiljøet ved å støtte lokale organisasjoner og foreninger med deler av overskuddet.

### Styreforsikring

Konsernet har tegnet styreforsikring som dekker erstatningsansvar på tredjeperson, ting eller formuesskade når:

- den enkelte skade er personlig erstatningsansvarlig i henhold til gjeldende rett,
- Skaden er skjedd i egenskap av styre-/varamedlem, daglig leder, medlem av konsernledelsen, ansatt i ledende stilling.

Forsikringen dekker også krav som fremsette mot skade inntil 3 år etter at forsikringen har opphørt.

### Styret

Bedriftens styre som er valgt av generalforsamlingen, har i 2022 bestått av:

Medlemmer;

Vidar Haugland (leder)

Einar Erga (nestleder)

Siri Øksnevad Olsen

Knut Hatteland

Elin Langholm

Valgt av ansatte:

Odd Gunnar Golf

Roy Soma

### Personalforhold og arbeidsmiljø

Ved utgangen av året var det 10 fast ansatte og 3 midlertidig ansatte, der 3 har redusert stilling. Det er høy stabilitet i arbeidsstokken.

Sykefraværet var i 2022 på 4,45%. Korttidsfraværet var på 2,18 % i 2022. Klepp Energi AS har som målsetting å ha under 4,5% sykefravær. Det har ikke vært noen alvorlige skader eller ulykker i selskapet i 2022.

Klepp Energi AS jobber aktivt med å fokusere på helse miljø og sikkerhet. Bedriftens virksomhet er forbundet med noe risiko for skader og ulykker. Lov om internkontroll er fulgt opp ved at det er utarbeidet internkontrollsystem for helse, miljø og sikkerhet. Styret understreker betydningen av internkontroll-arbeidet og mener det er svært viktig at sikkerhets-bestemmelser og rutiner følges opp.

Klepp Energi AS er medlem av arbeidsgiverorganisasjonen NHO.

### Diskriminering

Diskrimineringslovens formål er å fremme likestilling, sikre like muligheter og rettigheter og å hindre diskriminering på grunn av etnisitet, nasjonal opprinnelse, avstamning, hudfarge, språk, religion og livssyn. Klepp Energi AS arbeider aktivt, målrettet og planmessig for å fremme lovens formål innenfor vår virksomhet. Aktivitetene omfatter blant annet rekruttering, lønns- og arbeidsvilkår, forfremmelse, utviklingsmuligheter og beskyttelse mot trakassering. Selskapet har som mål å være en arbeidsplass hvor det ikke forekommer diskriminering på grunn av nedsatt funksjonsevne. Selskapet har som mål å være en arbeidsplass der det råder full likestilling mellom kvinner og menn. Det skal ikke forekomme forskjellsbehandling grunnet kjønn, i saker som for eksempel lønn, avansement og rekruttering.

I 2022 er kvinneandelen av fast ansatte 20 % i Klepp Energi AS. Av eiervalgte styrerepresentanter er det 40% kvinner. Arbeidstidsordningen i selskapet følger de ulike stillinger og er uavhengig av kjønn.

### Grunnleggende menneskerettigheter og anstendige arbeidsforhold

Selskapet er omfattet av åpenhetsloven og vil offentliggjøre oppdatert redegjørelse for de aktsomhetsvurderinger som er lagt til grunn innen fristen 30. juni.. Redegjørelsen vil bli publisert på selskapets nettside klepp.energi.no.



## VIRKSOMHET I ÅRET SOM GIKK

### Eiendommer

Klepp Energi AS eier en tomt, som er planlagt for ny fjernvarmesentral.

### Fibervirksomheten i Klepp Energi AS

I 2020 gjennomførte Klepp Energi AS en fisjon som medførte at KE Nett AS og Klepp Energi AS ble stående som to separate selskap plassert under konsernet Klepp Energi Holding AS. Fibervirksomheten ble plassert i selskapet Klepp Energi AS og hadde pr. 31.12.22 6.507 privat- og bedriftskunder tilkoblet fibernet.

Fibernetet er lagt i bakken og dekker hele Klepp kommune. Den første kunden ble oppkoblet 23. mars 2005.

På tross av en stadig tøffere konkurranse så er Klepp Energi AS i fortsatt god vekst. Mye av dette skyldes en stadig utbygging av nye boligfelt, sameier og bedrifter (fortetting og nye industriområder).

Fibervirksomheten tilbyr, som Altibox partner, internett og TV over fiber. Det tilbys fast oppkobling på internett fra 100 Mbit/s til 1.000 Mbit/s opp- og ned-lastingshastighet til privatkunder samt opp mot 10.000 Mbit/s til bedriftskunder.

For første gang på 13 år vant ikke Altibox-partnerskapet EPSI (uavhengig måling av kundetilfredshet) i 2022, men havnet på andre plass. Klepp Energi AS scorer imidlertid godt over gjennomsnittet på de fleste kundeserviceparametere og er dermed blant de beste i landet på kundetilfredshet.

De siste årene har vist noe endring i bruksmønster. Delvis grunnet økt bruk av strømmetjenester og hjemmekontor, og dermed en økning i internetttrafikk. Det investeres ytterligere i infrastruktur for å tilrettelegge for økt etterspørsel også i årene som kommer. Planen er å fortsette vekst med inntil 300 kunder pr år framover. Veksten i 2023 vil hovedsakelig komme fra pågående boligprosjekter og fortetting.

### Deponigass

Stabil og god drift av gassbrønnene på Sele avfallsplass i 2022. Det ble hentet ut 7,3 GWh deponigass fra avfallsplassen i 2022.

### Biogass

Klepp Energi AS har 30 km med 225mm gassrør fra Sele til Vik og fra Verdalen til Klepp st., som mer og mindre ligg klar til å kunne koble inn biogass fra t.d. gardsanlegg. Det er meget god kapasitet i dette gassrøret.

### Fjernvarme i Kleppe-Verdalen

Solgt 8.583.000 kWh med fjernvarme til skoler, rådhuset, svømmehall/ idrettsanlegg, Jærhagen, og andre forretnings-/ leilighetsbygg, barnehager og private boliger i Kleppe-Verdalen. Fjernvarmen får energien fra gassen som blir dannet av søppelet på Sele avfallsplass. Indirekte kan en da si at alle som får fjernvarme fra Klepp Energi AS, bruker avfallsgass fra Sele til oppvarming av husene sine. Noe som er meget positivt i fht. klimautslipp.

### Bærekraft – ressurs – miljø – klima

Det er viktig å ta vare på og utnytte alle ressursene på en best mulig måte, for å kunne ta vare på miljø og ha minst mulig negativ påvirkning på klimaet.

#### Utnytte og ta vare på ressursene

Klepp Energi AS har i 20 år hentet ut gass fra avfalls deponiet på Sele. I snitt er det hentet ut 10.000.000 kWh med deponigass i året i denne perioden. Klepp energi fikk i 2022 tilsagn om økonomisk støtte fra Miljødirektoratet til et forprosjekt, for utnytting av biogassen fra landbruket

#### Miljø

Det er et mål at Klepp Energi AS skal ha en klar miljøprofil. Elektronisk avfall etc. leveres til godkjente avfallshåndteringsselskaper.

#### Klima

Klepp Energi AS har inngått avtale med IVAR om utnytting av deponigassen fra Sele avfallsplass. Gassen blir samlet inn fra 137 gassbrønner som er boret ned i avfallsdeponiet. Avfallsdeponiet er i dag tildekket med jord og ligger under ett ca. 340 mål stort jordbruksområde. Fra disse gassbrønnene i deponiet blir gassen hentet inn til to innsamlingsstasjoner, tørket, trykksett og overført i et 27 km langt gassrør fram til forbrukerne. Denne gassen inneholder mye metan. Metangass er mer enn 25 ganger verre enn CO2 i fht. utslipp til atmosfæren, derfor er det viktig at den blir samlet opp og brent og at minst mulig slipper ut til atmosfæren. Utnyttingen av deponigassen har også gitt en ekstra miljøgevinst, ved at gassen har erstattet flere gamle oljekjeler i kommunale bygg i Kleppe.

### Økonomi

	2022
Driftsinntekter:	79,8
Driftskostnader:	66,4
Driftsresultat	13,3

Driftsresultatet for 2022 er kr 2,8 mill. over budsjett.

### Framtidsutsikter

Bedriftens likviditet er god. Selskapets egenkapitalprosent er på 27 %.



(Tall i mill. kr.)	2022	2021
Omløpsmidler	28,4	36,4
Kortsiktig gjeld	...32,9	39,2
	..-4,5	-2,8
Anleggsmidler	97,3	97,6
- langsiktig gjeld/ forpliktelser	-59,0	-60,3
	38,3	37,3

### Kontantstrøm og kapitalforhold

Samlet netto kontantstrøm fra operasjonelle aktiviteter i selskapet var på kr. 26,6 mill. Selskapets investeringsaktivitet var på kr. 12,3 mill. og finansieringsaktiviteten ga en negativ kontantstrøm på kr. 7,9 mill. Netto økning likvid beholdningen var kr. 6,4 mill. Selskapets evne til å egenfinansiere investeringer er god.

Urolighetene i Europa har hatt liten innvirkning på driften i selskapet bortsatt fra at leveringstider og innkjøpspriser har økt. Selskapet er en lokal leverandør og omfattes ikke av eksport- eller importrestriksjoner.

### Fortsatt drift

I samsvar med Regnskapsloven § 3-3 bekrefter styret at regnskapet er avlagt under forutsetning av fortsatt drift. Til grunn for antakelsen ligger budsjett for år 2022 samt at selskapet og konsernet er i en sunn økonomisk og finansiell stilling.

### Finansiell risiko

#### Markedsrisiko

Selskapet har langsiktig gjeld med flytende rente, som gjør selskapet noe eksponert mot endringer i rentemarkedet.

#### Kreditrisiko

Risiko for at motparter ikke har økonomisk evne til å oppfylle sine forpliktelser anses som lav, da det historisk sett har vært lite tap på fordringer. Men det er sannsynlig med noe høyere tap sammenlignet med tidligere år på grunn av pandemien og økonomiske konsekvenser av denne. Utenom husholdningskunder er det ingen kundegruppe som utgjør mer enn 10 % av omsetningen. Kundefordringene er fordelt på de fleste husstander og bedrifter i Klepp kommune slik at risikospredningen er god.

#### Likviditetsrisiko

Selskapet vurderer likviditeten i selskapet som god, og det er ikke besluttet å innføre tiltak som endrer likviditetsrisikoen. Forfallstidspunkt for kundefordringer opprettholdes. Langsiktige fordringene er ikke vurdert reforhandlet eller innløst. Styret har prioritert langsiktig god økonomisk avkastning og ser ikke at konsernet har problemer med å betjene gjelden. Tjenestene Klepp Energi AS leverer er i liten grad konjunkturavhengige. Tv, fiber og oppvarming er for de fleste et nødvendig gode.


Investeringsstakten kan reduseres uten at det får konsekvenser for allerede investert kapital.

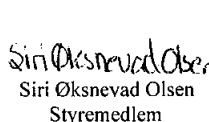
#### Disponering av årets overskudd

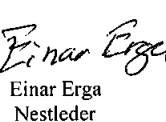
Av selskapets overskudd på kr 8,8 mill., foreslås kr. 9,5 mill. avsatt til konsernbidrag og kr.0,7 mill. overført fra annen egenkapital.


Kleppe, 31. desember 2022


11. mai 2023


  
Vidar Haugland  
Leder

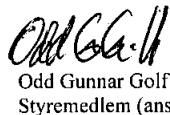
  
Siri Øksnevad Olsen  
Styremedlem

  
Einar Erga  
Nestleder

  
Knut Hatteland  
Styremedlem

  
Elin Langholm  
Styremedlem

  
Roy Soma  
Styremedlem (ansatt)

  
Odd Gunnar Golf  
Styremedlem (ansatt)

  
Håkon Adland  
Direktør




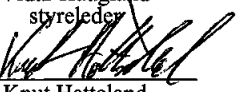

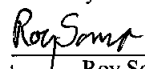




<b>Balanse</b>			
<b>Klepp Energi AS</b>			
Tall i 1.000 NOK			
<b>Eiendeler</b>	<b>Note</b>	<b>2022</b>	<b>2021</b>
<b>Anleggsmidler</b>			
<b>Varige driftsmidler</b>			
Tomter, bygninger o.a. fast eiendom		96 005	96 675
Driftsløsøre, inventar o.a. utstyr		797	954
<b>Sum varige driftsmidler</b>	<b>3</b>	<b>96 802</b>	<b>97 629</b>
Investeringer i aksjer og andeler	8	500	0
<b>Sum finansielle anleggsmidler</b>		<b>500</b>	<b>0</b>
<b>Sum anleggsmidler</b>		<b>97 302</b>	<b>97 629</b>
<b>Omløpsmidler</b>			
Lager av varer og annen beholdning	9	1 793	1 579
<b>Fordringer</b>			
Kundefordringer	4, 6	11 460	10 129
Andre kortsiktige fordringer		187	91
Konsernfordringer	6	5 378	21 374
<b>Sum fordringer</b>	<b>10</b>	<b>17 025</b>	<b>31 594</b>
Bankinnskudd, kontanter o.l.	11	9 586	3 189
<b>Sum omløpsmidler</b>		<b>28 403</b>	<b>36 363</b>
<b>Sum eiendeler</b>		<b>125 706</b>	<b>133 992</b>



<b>Resultatregnskap</b>			
<b>Klepp Energi AS</b>			
Tall i 1.000 NOK			
<b>Driftsinntekter og driftskostnader</b>	<b>Note</b>	<b>2022</b>	<b>2021</b>
Salgsinntekt	1	79 756	68 785
<b>Sum driftsinntekter</b>		<b>79 756</b>	<b>68 785</b>
Varekostnad		39 417	33 953
Lønnskostnad	2	4 536	4 877
Avskrivning av driftsmidler og immaterielle eiendeler	3	11 015	11 160
Annen driftskostnad	2, 4	11 454	7 810
<b>Sum driftskostnader</b>		<b>66 423</b>	<b>57 801</b>
<b>Driftsresultat</b>		<b>13 333</b>	<b>10 984</b>
<b>Finansinntekter og finanskostnader</b>			
Renteinntekt fra foretak i samme konsern	5, 6	189	182
Annen renteinntekt		71	3
Annen finansinntekt		4	0
Rentekostnad til foretak i samme konsern	5, 6	236	0
Annen rentekostnad		1 850	1 127
Annen finanskostnad		210	28
<b>Resultat av finansposter</b>	<b>5</b>	<b>-2 032</b>	<b>-970</b>
<b>Resultat før skatt</b>		<b>11 301</b>	<b>10 015</b>
Årets skattekostnad	7	2 493	2 213
<b>Årsresultat</b>		<b>8 808</b>	<b>7 802</b>
<b>Overføringer</b>			
Avsatt til utbytte		0	11 000
Avsatt konsernbidrag		9 464	9 550
Overført fra annen egenkapital		656	12 748
<b>Sum overføringer</b>	<b>13</b>	<b>8 808</b>	<b>7 802</b>



<b>Balanse</b>			
<b>Klepp Energi AS</b>			
Tall i 1.000 NOK			
<b>Egenkapital og gjeld</b>	<b>Note</b>	<b>2022</b>	<b>2021</b>
<b>Egenkapital</b>			
<b>Innskutt egenkapital</b>			
Aksjekapital	12	20 000	20 000
Overkurs		10 135	10 135
Annen innskutt egenkapital		3 662	4 318
<b>Sum innskutt egenkapital</b>	<b>13</b>	<b>33 797</b>	<b>34 453</b>
<b>Sum egenkapital</b>	<b>13</b>	<b>33 797</b>	<b>34 453</b>
<b>Gjeld</b>			
<b>Avsetning for forpliktelser</b>			
Pensjonsforpliktelser	14	1 637	1 026
Utsatt skatt	7	7 314	7 490
<b>Sum avsetning for forpliktelser</b>		<b>8 952</b>	<b>8 516</b>
<b>Annen langsiktig gjeld</b>			
Gjeld til kredittinstitusjoner	10	50 019	51 827
<b>Sum annen langsiktig gjeld</b>		<b>50 019</b>	<b>51 827</b>
<b>Kortsiktig gjeld</b>			
Leverandørgjeld	6	12 889	11 311
Skyldig offentlige avgifter		1 412	1 409
Utbytte	6	0	11 000
Konserngjeld	6	12 133	12 243
Annen kortsiktig gjeld		6 503	3 233
<b>Sum kortsiktig gjeld</b>		<b>32 937</b>	<b>39 196</b>
<b>Sum gjeld</b>		<b>91 908</b>	<b>99 539</b>
<b>Sum egenkapital og gjeld</b>		<b>125 706</b>	<b>133 992</b>
Kleppe, 11.05.2023 Styret i Klepp Energi AS			
 Vidar Haugland styreleder	 Siri Øksnevad Olsen styremedlem	 Elin Langholm styremedlem	
 Knut Hatteland styremedlem	 Odd Gunnar Golf styremedlem	 Roy Soma styremedlem	
 Einar Erga nestleder		 Håkon Adland daglig leder	
Klepp Energi AS		Side 3	



## Klepp Energi AS

Noter til regnskapet 2022

### Regnskapsprinsipper

Årsregnskapet er satt opp i samsvar med regnskapsloven og god regnskapsskikk

### Periodisering av inntekter og kostnader

Det er gjennomført full periodisering av inntekter og kostnader i regnskapet. Dette medfører at alle inntekter og kostnader er henført til det år de er opptjent/forbrukt. Løpende inntekter og andre inntekter føres i den perioden de gjelder. Tilknytningsavgifter og andre engangsavgifter faktureres og inntektsføres i takt leveranse. Salg av varer og tjenester inntektsføres etter hvert som de er levert.

Inntekter av overføringstjenestene er knyttet til tildelt årlig inntektsramme fra NVE.

### Klassifisering og vurdering av balanseposter

Eiendeler bestemt til varig eie eller bruk klassifiseres som anleggsmidler. Eiendeler som er tilknyttet varekretsløpet klassifiseres som omløpsmidler. Fordringer klassifiseres som omløpsmidler hvis de skal tilbakebetales i løpet av ett år etter utbetalingstidspunktet. For gjeld legges analoge kriterier til grunn.

Omløpsmidler vurderes til det laveste av anskaffelseskost og virkelig verdi. Kortsiktig gjeld i norske kroner balanseføres til nominelt beløp på etableringstidspunktet.

Anleggsmidler vurderes til anskaffelseskost. Varige anleggsmidler som forringes i verdi avskrives lineært over forventet økonomisk levetid. Anleggsmidlene nedskrives til virkelig verdi ved verdifall i den grad regnskapsreglene krever det. Avsetninger neddiskonteres hvis renteelementet er vesentlig.

Nominelle beløp neddiskonteres hvis renteelementet er vesentlig.

### Varige driftsmidler

Varige driftsmidler balanseføres og avskrives lineært over driftsmidlenes forventede levetid dersom de har antatt levetid over 3 år og har en kostpris som overstiger kr 15.000. Vedlikehold av driftsmidler kostnadsføres løpende under driftskostnader.

Påkostninger eller forbedringer tillegges driftsmidlets kostpris og avskrives i takt med driftsmidlet. Skillet mellom vedlikehold og påkostning/forbedring regnes i forhold til driftsmidlets stand ved kjøp av driftsmidlet.

Leide (leasede) driftsmidler balanseføres som driftsmidler hvis leiekontrakten anses som finansiell.

### Nedskrivning av anleggsmidler

Ved indikasjon på at balanseført verdi av et anleggsmiddel er høyere enn virkelig verdi, foretas det test for verdifall. Testen foretas for det laveste nivå av anleggsmidler som har selvstendige kontantstrømmer. Hvis balanseført verdi er høyere enn både salgsverdi og gjenvinnbart beløp (nåverdi ved fortsatt bruke/eie), foretas det nedskrivning til det høyeste av salgsverdi og gjenvinnbart beløp.

Tidligere nedskrivninger reverseres hvis forutsetningene for nedskrivningen ikke lenger er til stede (med unntak blant annet for nedskrivning av goodwill).

### Anleggskontrakter

Arbeid under utførelse knyttet til fastpriskontrakter med lang tilvirkningstid vurderes etter løpende avregnings metode.

Fullføringsgraden beregnes som påløpte kostnader i prosent av forventet totalkostnad. Totalkostnaden revurderes løpende. For prosjekter som antas å gi tap, kostnadsføres hele det beregnede tapet umiddelbart. Klepp Energi AS har vurdert arbeid under utførelse til innkjøpspris.



## Klepp Energi AS

Noter til regnskapet 2022

### Fordringer

Kundefordringer og andre fordringer oppføres i balansen til pålydende etter fradrag for avsetning til forventet tap. Avsetning til tap gjøres på grunnlag av individuelle vurderinger av de enkelte fordringene. I tillegg gjøres det en uspesifisert avsetning for å dekke antatt tap.

### Pensjoner

Pensjonskostnader og pensjonsforpliktelser beregnes etter lineær opptjening basert på forutsetninger om diskonteringsrente, fremtidig regulering av lønn, pensjoner og ytelser fra folketrygden, fremtidig avkastning på pensjonsmidler samt aktuarmessige forutsetninger om dødelighet, frivillig avgang, osv. Pensjonsmidler i kollektive ordninger vurderes til virkelig verdi og fratrekkes i netto pensjonsforpliktelser i balansen. Endringer i forpliktelsen som skyldes endringer i pensjonsplaner fordeles over antatt gjenværende opptjeningstid. Det samme gjelder estimatavvik i den grad de overstiger 10 % av den største av pensjonsforpliktelsene og pensjonsmidlene (korridor).

Arbeidsgiveravgiften kostnadsføres basert på innbetalt pensjonspremie for sikrede (kollektive) pensjonsordninger, mens den er periodisert i samsvar med endring i pensjonsforpliktelsen for usikrede pensjoner.

### Skatt

Skattekostnaden i resultatregnskapet omfatter både periodens betalbare skatt og endring i utsatt skatt. Utsatt skatt beregnes med aktuell skattesats på grunnlag av de midlertidige forskjeller som eksisterer mellom regnskapsmessige og skattemessige verdier, samt eventuelt ligningsmessig underskudd til fremføring ved utgangen av regnskapsåret. Skatteøkende og skattereduserende midlertidige forskjeller som reverserer eller kan reversere i samme periode er utlignet. Oppføring av utsatt skattefordel på netto skattereduserende forskjeller som ikke er utlignet og underskudd til fremføring, begrunnes med antatt fremtidig inntjening. Utsatt skatt og skattefordel som kan balanseføres oppføres netto i balansen.

Utsatt skatt er beregnet på grunnlag av de midlertidige forskjellene som eksisterer ved utgangen av regnskapsåret mellom regnskapsmessige og skattemessige verdier. Nedenfor er det gitt en spesifisering av de midlertidige forskjellene, samt beregningen av utsatt skatt. Sammenhengen mellom regnskapsmessig resultat og skattepliktig inntekt vises også

### Kontantstrømoppstilling

Kontantstrømoppstillingen utarbeides etter den indirekte metoden. Kontanter og kontantekvivalenter omfatter kontanter, bankinnskudd and andre kortsiktige, likvide plasseringer som umiddelbart og med uvesentlig kursrisiko kan konverteres til kjente kontantbeløp og med forfallsdato kortere enn tre måneder fra anskaffelsesdato.



## Klepp Energi AS

Noter til regnskapet 2022

### Note 1 Inntekter

Selskapets salgsinntekter kommer i all hovedsak fra salg til norske kunder

### Note 2 Lønn og andre personalkostnader

( tall i 1.000 )

	2022	2021
Lønn	5 449	5 532
Arbeidsgiveravgift	825	787
Pensjonskostnader (inkludert egenbetaling)	752	1 159
Andre ytelser	254	265
Aktivert eget arbeid	-2 744	-2 866
Sum lønn	4 536	4 877
Gjennomsnittlig årsverk	9,5	9

### Ytelser /godtgjørelse til daglig leder, styret og revisor. (hele kr.)

Daglig leder og styret får utbetalt godtgjørelse i morselskapet KE Holding AS

Det foreligger ingen etterlønsavtaler for direktør eller styreformann.

Det er ikke lån til direktør eller andre ledende personer.

Det er ikke stillet lån /sikkerhetsstillelse til ansatte eller ledende personer.

Honorar til revisor	2022	2021
Lovpålagt revisjon	175 000	85 000
Andre attestasjonstjenester	0	0
Skatterådgivning	0	17 500
Andre tjenester utenfor revisjon	0	0
<b>Sum</b>	<b>175 000</b>	<b>102 500</b>

Alle beløp eksklusiv mva.

Skatterådgivning omfatter honorarer for juridisk bistand i forbindelse med omorganisering av konsernet med tilhørende fusjon og fisjon, og tilhørende skatteberegninger.



## Klepp Energi AS

Noter til regnskapet 2022

### Note 3 Varige driftsmidler - avskrivninger og investeringer.

( tall i 1.000 )

	Transport- midler	Utstyr og inventar	Deponigass anlegg	Breiband	Fjernvarme	Tomt	Varer i arbeid	Totale driftsmidler
Ansk. 1.1	2 935	831	13 927	192 148	34 368	3 036	1 933	247 245
Tilgang	0	126	425	4 406	147	0	5 669	10 774
Overført fra varer i arbeid	0	0	0	4 799	15	0	-4 814	0
Avgang	0	0	0	0	0	0	-585	-585
Ansk.31.12	2 935	957	14 352	201 353	34 530	3 036	2 203	259 366
Avgang avskr.	0	0	0	0	0	0	0	0
Akkumulerte avsk. 31.12.	-2 413	-681	-12 524	-133 281	-13 664	0	0	-162 563
Balanseført verdi 31.12	522	276	1 827	68 072	20 866	3 036	2 203	96 802
Årets avskr.	222	61	630	9 106	996	0	0	11 015
Forventet øk. levetid	8 år	5-10 år	20 år	5-20 år	33 år			

Avskr.-plan                      Lineær      Lineær      Lineær      Lineær      Lineær

Akkumulerte verdier på målere er reklassifisert fra utstyr og inventar til fordelingsanlegg 1.1

Prosjekter i arbeid er vurdert til anskaffelseskost, driftsmidlene er anskaffet til anleggsutbygging. Klepp Energi AS har ikke inngått leasingkontrakter og har heller ingen øvrige leiekostnader.

### Note 4 Kundefordringer

( tall i 1.000 )

	2022	2021
Kundefordring	11 760	10 429
Avsatt til dekning av tap (-)	-300	-300
<b>Kundefordringer, netto</b>	<b>11 460</b>	<b>10 129</b>

Tap på krav i resultatregnskapet i framkommer slik :

( tall i 1.000 )

	2022	2021
Endring i avsetning til dekning av tap :	0	300
Avskrivning kundefordringer	641	-42
<b>Tap på kundefordringer</b>	<b>641</b>	<b>258</b>



## Klepp Energi AS

Noter til regnskapet 2022

### Note 5 Finansinntekter og finanskostnader

( tall i 1.000 )

<b>Finansinntekter</b>	<b>2022</b>	<b>2021</b>
Renteinntekter til selskap i samme konsern	189	182
Renteinntekter	71	3
Andre finansinntekter	4	0
<b>Sum finansinntekter</b>	<b>264</b>	<b>185</b>

### Finanskostnader

Rentekostnader til selskap i samme konsern	236	0
Rentekostnader	1 850	1 127
Andre finanskostnader	210	28
<b>Sum finanskostnader</b>	<b>2 296</b>	<b>1 155</b>

### Note 6 Mellomværende med selskap i samme konsern og tilknyttede selskap m.v.

( tall i 1.000 )

Motpart	Kortsiktig konserngjeld/		Kortsiktig fordring		Kundefordringer		Leverandørgjeld	
	2022	2021	2022	2021	2022	2021	2022	2021
Klepp Energi Holding AS	0	1 075	1 014	0	25	7	2 248	1 211
KE Nett AS	12 558	12 243	4 182	21 192	1 088	680	1 920	2 626
<b>SUM</b>	<b>12 558</b>	<b>13 318</b>	<b>5 196</b>	<b>21 192</b>	<b>1 113</b>	<b>687</b>	<b>4 168</b>	<b>3 837</b>



## Klepp Energi AS

Noter til regnskapet 2022

## Note 7 Skatt

( tall i 1.000 )

Beregning av utsatt skatt/utsatt skattefordel

	2022	2021
<b>Midlertidige forskjeller</b>		
Kundefordringer	-90	-300
Driftsmidler	36 384	36 463
Regnskapsmessig avsetning	-1 410	-1 090
Pensjonsforpliktelser	-1 637	-1 026
<b>Netto midlertidige forskjeller</b>	<b>33 247</b>	<b>34 047</b>
Underskudd til fremføring	0	0
<b>Grunnlag for utsatt skatt/skattefordel i balansen</b>	<b>33 247</b>	<b>34 047</b>
22% utsatt skatt	7 314	7 490
<b>Balansført utsatt skatt</b>	<b>7 314</b>	<b>7 490</b>
<b>Grunnlag for betalbar skatt</b>	<b>2022</b>	<b>2021</b>
Resultat før skattekostnad	11 301	10 015
Permanente forskjeller	31	44
<b>Grunnlag for årets skattekostnad</b>	<b>11 332</b>	<b>10 059</b>
Endring i midlertidige resultatforskjeller	800	-8 671
<b>Grunnlag for betalbar skatt i resultatregnskapet</b>	<b>12 133</b>	<b>1 388</b>
Avgitt konsernbidrag	-12 133	-12 244
Mottatt konsernbidrag for ligningsåret 2019	0	10 856
<b>Skattepliktig inntekt (grunnlag for betalbar skatt i balansen)</b>	<b>0</b>	<b>0</b>
<b>Fordeling av skattekostnaden</b>		
Betalbar skatt på årets resultat	2 669	305
For mye, for lite avsatt i fjor	0	0
<b>Sum betalbar skatt</b>	<b>2 669</b>	<b>305</b>
Endring i utsatt skatt	-176	1 908
<b>Skattekostnad</b>	<b>2 493</b>	<b>2 213</b>
<b>Betalbar skatt i balansen</b>		
Betalbar skatt i skattekostnaden	2 669	305
Skattevirkning av konsernbidrag	-2 669	-305
<b>Betalbar skatt i balansen</b>	<b>0</b>	<b>0</b>
<b>Avstemming fra nominell til faktisk skattesats</b>		
Årsresultat før skatt	11 301	10 015
Forventet inntektsskatt etter nom. Skattesats (22 %)	2 486	2 203
Permanente forskjeller	7	10
<b>Virkelig skattesats</b>	<b>2 493</b>	<b>2 213</b>
<b>Effektiv skattesats</b>	<b>22,1 %</b>	<b>22,1 %</b>



### Klepp Energi AS

Noter til regnskapet 2022

#### Note 8 Andeler - anleggsmidler.

( tall i 1.000 )

	Antall	Bokført verdi
Tårnselskapet Holding AS	5	500

#### Note 9 Varer

( tall i 1.000 )

	2022	2021
Varebeholdning vurdert til anskaffelseskostnad	1 793	1 579
Avsetning for ukurans	0	0
<b>Netto varebeholdning i balansen</b>	<b>1 793</b>	<b>1 579</b>

#### Note 10 Fordringer, gjeld og pantstillelser

( tall i 1.000 )

	2022	2021
Fordringer med forfall senere enn ett år	0	0
Langsiktig gjeld med forfall etter 5 år	36 861	38 867
<b>Gjeld sikret med pant</b>	<b>50 019</b>	<b>51 827</b>

#### Balansført verdi av pantsatte eiendeler

(tall i 1.000)

	2022	2021
Fordringer (begrenset til 40 mill)	41 498	38 290
Fast eiendom	16 610	16 981
<b>Total verdi av pansatte eiendeler*</b>	<b>58 108</b>	<b>55 271</b>

\* Til sikkerhet for lånet er det stilt garanti for fast eiendom og fordringer som også ligger i andre selskap i konsernet. Angitt beløp er balansført verdi i konsernet, ikke Klepp Energi AS.

#### Note 11 Kontanter, post og bankinnskudd.

( tall i 1.000 )

	2022	2021
Frie midler	9 313	2 955
Skattetrekksmidler	273	234
<b>Kontanter og bankinnskudd</b>	<b>9 586</b>	<b>3 189</b>



## Klepp Energi AS

Noter til regnskapet 2022

### Note 12 Aksjekapital

Selskapets aksjekapital er kr 20 mill. fordelt på 1 000 aksjer à kr 20 000,-. Klepp Energi Holding er 100% eier. Selskapet inngår i konsernregnskapet til Klepp Energi Holding AS. Konsernregnskapet kan fås ved å ta kontakt med Klepp Energi Holding AS.

### Note 13 Egenkapital

( tall i 1.000 )

	Aksjekapital	Overkurs	Annen innskutt egenkapital	Sum
Egenkapital pr. 1.1	20 000	10 136	4 318	34 454
Årets resultat	0	0	8 808	8 808
Avsatt utbytte	0	0		0
Avsatt konsernbidrag	0	0	-9 464	-9 464
<b>Egenkapital pr.31.12</b>	<b>20 000</b>	<b>10 136</b>	<b>3 663</b>	<b>33 797</b>



## Klepp Energi AS

Noter til regnskapet 2022

## Note 14 Pensjonsforpliktelser

Selskapets pensjonsordning er en kollektiv ytelsesbasert ordning som dermed omfatter alle personene i selskapet. Ordningen gir rett til definerte fremtidige ytelser. Disse er i hovedsak avhengig av antall opptjeningsår, lønnsnivå ved oppnådd pensjonsalder og størrelse på Folketrygden. Selskapet skiftet fra Storebrand til KLP med virkning fra 1.1.2014.

**Pensjonsforpliktelse**

( tall i 1.000 )

	31.12.22	31.12.21
Pensjonsforpliktelse	1 997	4 274
Pensjonsmidler	-1 520	-3 101
Pensjonsforpliktelse netto	477	1 173
Ikke resultatført resultatavvik	1 160	-147
Balanseført netto pensjonsmidlerpensjonsforpliktelse inklusiv arb.avgift før fisjon	1 637	1 026

Arbeidsgiveravgift er inkludert med 213 137

**Økonomiske forutsetninger**

Avkastning på pensjonsmidlene	5,20 %	3,70 %
Diskonteringsrente	3,00 %	1,90 %
Forventet lønnsregulering	3,50 %	2,75 %
G - regulering	3,25 %	2,50 %
Årlig regulering av pensjoner	2,63 %	1,73 %
Antall aktive medlemmer	13	10
Antall oppsatte	3	2
Antall pensjonister	-	-
Uttakstilbøyelighet AFP - ordningen	50,00 %	50,00 %

**Netto pensjonskostnader**

Nåverdi av årets pensjonsopptjening	1 319	1 258
Rentekostnad av pensjonsforpliktelsen	106	72
Forventet avkastning på pensjonsmidler	-134	-83
Administrasjonskost/rentegaranti	39	50
Netto pensjonskostnad inkl. adm. kost	1 330	1 297
Arbeidsgiveravgift netto pensjonskostnad inkl. adm. kost	188	182
Resultatført aktuarielt tap(gevinst)		23
Resultatført pensjonskostnad	1 518	1 502

Herav resultatført arbeidsgiveravgift av aktuarielt tap (gevinst) 0 3

Som aktuarmessig forutsetninger for demografiske faktorer og avgang er det lagt til grunn vanlige benyttede forutsetninger innen forsikring.



## Kontantstrømoppstilling

( tall i 1.000 kroner)

**Klepp Energi AS**

	<b>2022</b>	<b>2021</b>
<b>Kontantstrømmer fra operasjonelle aktiviteter</b>		
Resultat før skattekostnad	11 301	10 015
Ordinære avskrivninger	11 015	11 160
Endring i pensjonsordning	611	559
Endring i varelager	-214	334
Endring i kundefordringer	-1 331	-10 129
Endring i leverandørgjeld	1 578	11 305
Endring i andre tidsavgrensingsposter	3 608	-5 124
<b>Netto kontantstrøm fra operasjonelle aktiviteter</b>	<b>26 568</b>	<b>18 120</b>
<b>Kontantstrømmer fra investeringsaktiviteter</b>		
Utbetalinger ved kjøp av varige driftsmidler	-10 774	-12 339
Utbetalinger ved kjøp av aksjer	-500	0
Utbetalinger ved konsernfordringer	-1 014	0
Utbetalinger ved andre utlånsaktiviteter	-7	0
<b>Netto kontantstrøm fra investeringsaktiviteter</b>	<b>-12 295</b>	<b>-12 339</b>
<b>Kontantstrømmer fra finansieringsaktiviteter</b>		
Nedbetaling av langsiktig gjeld	-1 808	-2 592
Utbetalinger av utbytte	-11 000	0
Endring i konsernmellomværende	4 932	0
<b>Netto kontantstrøm fra finansieringsaktiviteter</b>	<b>-7 876</b>	<b>-2 592</b>
<b>Netto endring i kontanter og kontantekvivalenter</b>	<b>6 397</b>	<b>3 189</b>
Beholdning av kontanter og kontantekvivalenter ved periodens begynnelse	3 189	0
<b>Beholdning av kontanter og kontantekvivalenter ved periodens slutt</b>	<b>9 586</b>	<b>3 189</b>