



ÅRSREGNSKAPET FOR REGNSKAPSÅRET 2021 - GENERELL INFORMASJON

Enheten

Organisasjonsnummer: 991 024 409
Organisasjonsform: Aksjeselskap
Foretaksnavn: BRUM ØLEN AS
Forretningsadresse: Roatoppen 10
5580 ØLEN

Regnskapsår

Årsregnskapets periode: 01.01.2021 - 31.12.2021

Konsern

Morselskap i konsern: Nei

Regnskapsregler

Regler for små foretak benyttet: Ja
Benyttet ved utarbeidelsen av årsregnskapet til selskapet: Regnskapslovens alminnelige regler

Årsregnskapet fastsatt av kompetent organ

Bekreftet av representant for selskapet: Håvard Brummenæs
Dato for fastsettelse av årsregnskapet: 12.04.2022

Grunnlag for avgivelse

År 2021: Årsregnskapet er elektronisk innlevert
År 2020: Tall er hentet fra elektronisk innlevert årsregnskap fra 2021

Det er ikke krav til at årsregnskapet m.v. som sendes til Regnskapsregisteret er undertegnet. Kontrollen på at dette er utført ligger hos revisor/enhetens øverste organ. Sikkerheten ivaretas ved at innsender har rolle/rettighet for innsending av årsregnskapet via Altinn, og ved at det bekreftes at årsregnskapet er fastsatt av kompetent organ.

Brønnøysundregistrene, 01.06.2023



Resultatregnskap

| Beløp i: NOK | Note | 2021 | 2020 |
|---|------|----------------|----------------|
| RESULTATREGNSKAP | | | |
| Inntekter | | | |
| Annen driftsinntekt | | 357 258 | 355 728 |
| Sum inntekter | | 357 258 | 355 728 |
| Kostnader | | | |
| Avskrivning på varige driftsmidler | 1 | 36 325 | 36 325 |
| Annen driftskostnad | 2 | 56 022 | 47 528 |
| Sum kostnader | | 92 347 | 83 854 |
| Driftsresultat | | 264 911 | 271 874 |
| Finansinntekter og finanskostnader | | | |
| Annen renteinntekt | | 6 934 | 11 760 |
| Sum finansinntekter | | 6 934 | 11 760 |
| Annen rentekostnad | | | 7 |
| Sum finanskostnader | | | 7 |
| Netto finans | | 6 934 | 11 752 |
| Ordinært resultat før skattekostnad | | 271 845 | 283 627 |
| Skattekostnad på ordinært resultat | 3 | 59 806 | 62 400 |
| Ordinært resultat etter skattekostnad | | 212 039 | 221 227 |
| Årsresultat | | 212 039 | 221 227 |
| Årsresultat etter minoritetsinteresser | | 212 039 | 221 227 |
| Overføringer og disponeringer | | | |
| Ordinært utbytte | | 212 039 | 221 227 |
| Sum overføringer og disponeringer | | 212 039 | 221 227 |



Balanse

| Beløp i: NOK | Note | 2021 | 2020 |
|--|------|------------------|------------------|
| BALANSE - EIENDELER | | | |
| Anleggsmidler | | | |
| Immaterielle eiendeler | | | |
| Varige driftsmidler | | | |
| Tomter, bygninger og annen fast eiendom | 1 | 1 172 167 | 1 208 492 |
| Sum varige driftsmidler | | 1 172 167 | 1 208 492 |
| Finansielle anleggsmidler | | | |
| Investeringer i aksjer og andeler | | 4 400 | 4 400 |
| Sum finansielle anleggsmidler | | 4 400 | 4 400 |
| Sum anleggsmidler | | 1 176 567 | 1 212 892 |
| Omløpsmidler | | | |
| Varer | | | |
| Fordringer | | | |
| Andre fordringer | | | 10 000 |
| Sum fordringer | | | 10 000 |
| Bankinnskudd, kontanter og lignende | | | |
| Bankinnskudd, kontanter o.l. | | 1 017 789 | 980 576 |
| Sum bankinnskudd, kontanter og lignende | | 1 017 789 | 980 576 |
| Sum omløpsmidler | | 1 017 789 | 990 576 |
| SUM EIENDELER | | 2 194 356 | 2 203 469 |
| BALANSE - EGENKAPITAL OG GJELD | | | |
| Egenkapital | | | |
| Innskutt egenkapital | | | |
| Selskapskapital | 4,5 | 358 000 | 358 000 |
| Overkurs | 4 | 712 223 | 712 223 |



Balanse

| Beløp i: NOK | Note | 2021 | 2020 |
|--|-------------|------------------|------------------|
| Sum innskutt egenkapital | | 1 070 223 | 1 070 223 |
| Opptjent egenkapital | | | |
| Annen egenkapital | 4 | 782 666 | 782 667 |
| Sum opptjent egenkapital | | 782 666 | 782 667 |
| Sum egenkapital | | 1 852 889 | 1 852 890 |
| Gjeld | | | |
| Langsiktig gjeld | | | |
| Utsatt skatt | | 50 044 | 50 897 |
| Sum avsetninger for forpliktelser | | 50 044 | 50 897 |
| Annen langsiktig gjeld | | | |
| Sum langsiktig gjeld | | 50 044 | 50 897 |
| Kortsiktig gjeld | | | |
| Betalbar skatt | 3 | 60 659 | 62 754 |
| Skyldig offentlige avgifter | | 12 745 | 11 721 |
| Utbytte | 4 | 212 039 | 221 227 |
| Kortsiktig konserngjeld | | 3 980 | 3 980 |
| Annen kortsiktig gjeld | | 2 000 | |
| Sum kortsiktig gjeld | | 291 423 | 299 682 |
| Sum gjeld | | 341 467 | 350 579 |
| SUM EGENKAPITAL OG GJELD | | 2 194 356 | 2 203 469 |



Brønnøysundregistrene

ÅRSREGNSKAP FOR REGNSKAPSÅRET 2021 - GENERELL INFORMASJON

Journalnummer: 2022 214259

Enheten

Organisasjonsnummer: 991 024 409
Organisasjonsform: Aksjeselskap
Foretaksnavn: BRUM ØLEN AS
Forretningsadresse: Strandgata 54
5528 HAUGESUND

Regnskapsår

Årsregnskapets periode: 01.01.2021 - 31.12.2021

Konsern

Morselskap i konsern: Nei

Regnskapsregler

Regler for små foretak benyttet: Ja
Benyttet ved utarbeidelsen av
årsregnskapet til selskapet: Regnskapslovens alminnelige regler

Årsregnskapet fastsatt av kompetent organ

Bekreftet av representant for selskapet: Håvard Brummenæs
Dato for fastsettelse av årsregnskapet: 12.04.2022

Revisjon

Selskapet har besluttet at årsregnskapet
ikke skal revideres: Ja
Årsregnskapet er utarbeidet av ekstern
autorisert regnskapsfører: Ja
Ekstern autorisert regnskapsfører har i
løpet av regnskapsåret bistått ved den
løpende regnskapsføringen eller utført
andre tjenester for selskapet enn å
utarbeide årsregnskapet: Ja

Grunnlag for avgivelse

År 2021: Årsregnskap er elektronisk innlevert.
År 2020: Tall er hentet fra elektronisk innlevert årsregnskap fra 2021.

Det er ikke krav til at årsregnskapet m.v. som sendes til Regnskapsregisteret er undertegnet. Kontrollen på at dette er utført ligger hos revisor/enhetens øverste organ. Sikkerheten ivaretas ved at innsender har rolle/rettighet for innsending av årsregnskapet via Altinn, og ved at det bekreftes at årsregnskapet er fastsatt av kompetent organ.

Brønnøysundregistrene, 23.04.2022

Brønnøysundregistrene
Postadresse: Postboks 900, 8910 Brønnøysund
Telefon: 75 00 75 00
E-post: firmapost@brreg.no Internett: www.brreg.no
Organisasjonsnummer: 974 760 673



Organisasjonsnr: 991 024 409
BRUM ØLEN AS

RESULTATREGNSKAP

| Beløp i: NOK | Note | 2021 | 2020 |
|---|-------------|----------------|----------------|
| RESULTATREGNSKAP | | | |
| Inntekter | | | |
| Annen driftsinntekt | | 357 258 | 355 728 |
| Sum inntekter | | 357 258 | 355 728 |
| Kostnader | | | |
| Avskrivning på varige driftsmidler | 1 | 36 325 | 36 325 |
| Annen driftskostnad | 2 | 56 022 | 47 528 |
| Sum kostnader | | 92 347 | 83 854 |
| Driftsresultat | | 264 911 | 271 874 |
| Finansinntekter og finanskostnader | | | |
| Annen renteinntekt | | 6 934 | 11 760 |
| Sum finansinntekter | | 6 934 | 11 760 |
| Annen rentekostnad | | | 7 |
| Sum finanskostnader | | | 7 |
| Netto finans | | 6 934 | 11 752 |
| Ordinært resultat før skattekostnad | | | |
| Skattekostnad på ordinært resultat | 3 | 59 806 | 62 400 |
| Ordinært resultat etter skattekostnad | | 212 039 | 221 227 |
| Årsresultat | | 212 039 | 221 227 |
| Årsresultat etter minoritetsinteresser | | 212 039 | 221 227 |
| Overføringer og disponeringer | | | |
| Ordinært utbytte | | 212 039 | 221 227 |
| Sum overføringer og disponeringer | | 212 039 | 221 227 |



Organisasjonsnr: 991 024 409
BRUM ØLEN AS

BALANSE

| Beløp i: NOK | Note | 2021 | 2020 |
|--------------|------|------|------|
|--------------|------|------|------|

BALANSE - EIENDELER

Anleggsmidler Immaterielle eiendeler

Varige driftsmidler

| | | | |
|---|---|------------------|------------------|
| Tomter, bygninger og annen fast eiendom | 1 | 1 172 167 | 1 208 492 |
| Sum varige driftsmidler | | 1 172 167 | 1 208 492 |

Finansielle anleggsmidler

| | | | |
|--------------------------------------|--|--------------|--------------|
| Investeringer i aksjer og andeler | | 4 400 | 4 400 |
| Sum finansielle anleggsmidler | | 4 400 | 4 400 |

| | | | |
|--------------------------|--|------------------|------------------|
| Sum anleggsmidler | | 1 176 567 | 1 212 892 |
|--------------------------|--|------------------|------------------|

Omløpsmidler

Varer

Fordringer

| | | | |
|-----------------------|--|--|---------------|
| Andre fordringer | | | 10 000 |
| Sum fordringer | | | 10 000 |

Bankinnskudd, kontanter og lignende

| | | | |
|--|--|------------------|----------------|
| Bankinnskudd, kontanter o. l. | | 1 017 789 | 980 576 |
| Sum bankinnskudd, kontanter og lignende | | 1 017 789 | 980 576 |

| | | | |
|-------------------------|--|------------------|----------------|
| Sum omløpsmidler | | 1 017 789 | 990 576 |
|-------------------------|--|------------------|----------------|

| | | | |
|----------------------|--|------------------|------------------|
| SUM EIENDELER | | 2 194 356 | 2 203 469 |
|----------------------|--|------------------|------------------|

BALANSE - EGENKAPITAL OG GJELD

Egenkapital

Innskutt egenkapital

| | | | |
|---------------------------------|-----|------------------|------------------|
| Selskapskapital | 4,5 | 358 000 | 358 000 |
| Overkurs | 4 | 712 223 | 712 223 |
| Sum innskutt egenkapital | | 1 070 223 | 1 070 223 |

Opptjent egenkapital

| | | | |
|---------------------------------|---|----------------|----------------|
| Annen egenkapital | 4 | 782 666 | 782 667 |
| Sum opptjent egenkapital | | 782 666 | 782 667 |



| | | | |
|-------------------------------------|---|------------------|------------------|
| Sum egenkapital | | 1 852 889 | 1 852 890 |
| Gjeld | | | |
| Langsiktig gjeld | | | |
| Utsatt skatt | | 50 044 | 50 897 |
| Sum avsetninger for forpliktelse | | 50 044 | 50 897 |
| Annen langsiktig gjeld | | | |
| Sum langsiktig gjeld | | 50 044 | 50 897 |
| Kortsiktig gjeld | | | |
| Betalbar skatt | 3 | 60 659 | 62 754 |
| Skyldig offentlige avgifter | | 12 745 | 11 721 |
| Utbytte | 4 | 212 039 | 221 227 |
| Kortsiktig konserngjeld | | 3 980 | 3 980 |
| Annen kortsiktig gjeld | | 2 000 | |
| Sum kortsiktig gjeld | | 291 423 | 299 682 |
| Sum gjeld | | 341 467 | 350 579 |
| SUM EGENKAPITAL OG GJELD | | 2 194 356 | 2 203 469 |



Organisasjonsnr: 991 024 409
BRUM ØLEN AS

NOTEOPPLYSNINGER - SELSKAP - alle poster oppgitt i hele tall

Note

Antall årsverk i regnskapsåret
0.00

| <u>Sum</u> | <u>Beløp</u> |
|---------------------------------|--|
| <u>Balanseført verdi 31.12.</u> | <u>Varige driftsmidler Immaterielle eiend.</u> |

Konsernregnskap

Morselskapet sitt navn

Forretningskontor for morselskapet

Begrunnelse for at datterselskap er utelatt fra konsolideringen

Konsern, tilknyttet selskap m.v. - fordringer og gjeld

Fordringer

| | | |
|--|--------------|------------------|
| <u>Samlet beløp - tilknyttet selskap</u> | <u>Årets</u> | <u>Fjorårets</u> |
|--|--------------|------------------|

| | | |
|---|--------------|------------------|
| <u>Samlet beløp - foretak i samme konsern</u> | <u>Årets</u> | <u>Fjorårets</u> |
|---|--------------|------------------|

| | | |
|---|--------------|------------------|
| <u>Samlet beløp - foretak i samme konsern</u> | <u>Årets</u> | <u>Fjorårets</u> |
|---|--------------|------------------|

| | | |
|---|--------------|------------------|
| <u>Samlet beløp - felles kontrollert virksomhet</u> | <u>Årets</u> | <u>Fjorårets</u> |
|---|--------------|------------------|

| | |
|----------------------|--------------|
| <u>Pantstillelse</u> | <u>Beløp</u> |
|----------------------|--------------|

| | | | |
|----------------------------------|---------------|------------------|-------------------------|
| <u>Beholdning av egne aksjer</u> | <u>Antall</u> | <u>Pålydende</u> | <u>Andel av aksjek.</u> |
|----------------------------------|---------------|------------------|-------------------------|



Note

Lån og sikkerhetsstillelse til medlemmer

Er det gitt lån eller sikkerhetsstillelse til ledende personer: Nei

Opplysninger om:

Medlemmer av:

Mer om lån og sikkerhetsstillelse

Note

Noteopplysninger ut over minimumskravene for små foretak

Fullstendige noteopplysninger fremkommer av vedlagte PDF-dokument



**Årsregnskap 2021
for
Brum Ølen AS**

Organisasjonsnr. 991024409

Utarbeidet av:

Tveit Regnskap AS
Autorisert regnskapsførerselskap
Liaheio
5574 SKJOLD



Organisasjonsnr. 984388241



Brum Ølen AS

Resultatregnskap

| | Note | 2021 | 2020 |
|--|------|----------------|----------------|
| DRIFTSINNEKTER OG DRIFTSKOSTNADER | | | |
| Driftsinntekter | | | |
| Annen driftsinntekt | | 357 258 | 355 728 |
| Sum driftsinntekter | | 357 258 | 355 728 |
| Driftskostnader | | | |
| Avskrivning på varige driftsmidler | 1 | 36 325 | 36 325 |
| Annen driftskostnad | 2 | 56 022 | 47 528 |
| Sum driftskostnader | | 92 347 | 83 854 |
| DRIFTSRESULTAT | | 264 911 | 271 874 |
| FINANSINNEKTER OG FINANSKOSTNADER | | | |
| Finansinntekter | | | |
| Annen renteinntekt | | 6 934 | 11 760 |
| Sum finansinntekter | | 6 934 | 11 760 |
| Finanskostnader | | | |
| Annen rentekostnad | | 0 | 7 |
| Sum finanskostnader | | 0 | 7 |
| NETTO FINANSPOSTER | | 6 934 | 11 753 |
| ORDINÆRT RES. FØR SKATTEKOSTNAD | | 271 845 | 283 627 |
| Skattekostnad på ordinært resultat | 3 | 59 806 | 62 400 |
| ORDINÆRT RESULTAT | | 212 039 | 221 227 |
| ÅRSRESULTAT | | 212 039 | 221 227 |
| OVERFØRINGER OG DISPONERINGER | | | |
| Avsatt til ordinært utbytte | | 212 039 | 221 227 |
| Overføringer annen egenkapital | 4 | (0) | (0) |
| SUM OVERFØRINGER OG DISPONERINGER | | 212 039 | 221 227 |



Brum Ølen AS

Balanse pr. 31.12.2021

| | Note | 31.12.2021 | 31.12.2020 |
|---|------|------------------|------------------|
| EIENDELER | | | |
| ANLEGGSMIDLER | | | |
| Varige driftsmidler | | | |
| Tomter, bygninger og annen fast eiendom | 1 | 1 172 167 | 1 208 492 |
| Sum varige driftsmidler | | 1 172 167 | 1 208 492 |
| Finansielle anleggsmidler | | | |
| Investeringer i aksjer og andeler | | 4 400 | 4 400 |
| Sum finansielle anleggsmidler | | 4 400 | 4 400 |
| SUM ANLEGGSMIDLER | | 1 176 567 | 1 212 892 |
| OMLØPSMIDLER | | | |
| Fordringer | | | |
| Andre fordringer | | 0 | 10 000 |
| Sum fordringer | | 0 | 10 000 |
| Bankinnskudd, kontanter o.l. | | 1 017 789 | 980 576 |
| SUM OMLØPSMIDLER | | 1 017 789 | 990 576 |
| SUM EIENDELER | | 2 194 356 | 2 203 469 |



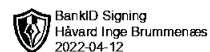
Brum Ølen AS

Balanse pr. 31.12.2021

| | Note | 31.12.2021 | 31.12.2020 |
|--|------|------------------|------------------|
| EGENKAPITAL OG GJELD | | | |
| EGENKAPITAL | | | |
| Innskutt egenkapital | | | |
| Selskapskapital | 4,5 | 358 000 | 358 000 |
| Overkurs | 4 | 712 223 | 712 223 |
| Sum innskutt egenkapital | | 1 070 223 | 1 070 223 |
| Opptjent egenkapital | | | |
| Annen egenkapital | 4 | 782 666 | 782 667 |
| Sum opptjent egenkapital | | 782 666 | 782 667 |
| SUM EGENKAPITAL | | 1 852 889 | 1 852 890 |
| GJELD | | | |
| LANGSIKTIG GJELD | | | |
| Avsetning for forpliktelser | | | |
| Utsatt skatt | | 50 044 | 50 897 |
| Sum avsetning for forpliktelser | | 50 044 | 50 897 |
| SUM LANGSIKTIG GJELD | | 50 044 | 50 897 |
| KORTSIKTIG GJELD | | | |
| Betalbar skatt | 3 | 60 659 | 62 754 |
| Skyldig offentlige avgifter | | 12 745 | 11 721 |
| Utbytte | 4 | 212 039 | 221 227 |
| Kortsiktig gjeld til konsernselskap | | 3 980 | 3 980 |
| Annen kortsiktig gjeld | | 2 000 | 0 |
| SUM KORTSIKTIG GJELD | | 291 423 | 299 682 |
| SUM GJELD | | 341 467 | 350 579 |
| SUM EGENKAPITAL OG GJELD | | 2 194 356 | 2 203 469 |

Haugesund den, _____. 2021

Håvard Inge Brummenæs
Styreleder



**Årsregnskap 2021
for
Brum Ølen AS**

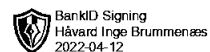
Organisasjonsnr. 991024409

Utarbeidet av:

Tveit Regnskap AS
Autorisert regnskapsførerselskap
Liaheio
5574 SKJOLD
Organisasjonsnr. 984388241



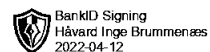
Brum Ølen AS

**Resultatregnskap**

| | Note | 2021 | 2020 |
|--|------|----------------|----------------|
| DRIFTSINNEKTER OG DRIFTSKOSTNADER | | | |
| Driftsinntekter | | | |
| Annen driftsinntekt | | 357 258 | 355 728 |
| Sum driftsinntekter | | 357 258 | 355 728 |
| Driftskostnader | | | |
| Avskrivning på varige driftsmidler | 1 | 36 325 | 36 325 |
| Annen driftskostnad | 2 | 56 022 | 47 528 |
| Sum driftskostnader | | 92 347 | 83 854 |
| DRIFTSRESULTAT | | 264 911 | 271 874 |
| FINANSINNEKTER OG FINANSKOSTNADER | | | |
| Finansinntekter | | | |
| Annen renteinntekt | | 6 934 | 11 760 |
| Sum finansinntekter | | 6 934 | 11 760 |
| Finanskostnader | | | |
| Annen rentekostnad | | 0 | 7 |
| Sum finanskostnader | | 0 | 7 |
| NETTO FINANSPOSTER | | 6 934 | 11 753 |
| ORDINÆRT RES. FØR SKATTEKOSTNAD | | 271 845 | 283 627 |
| Skattekostnad på ordinært resultat | 3 | 59 806 | 62 400 |
| ORDINÆRT RESULTAT | | 212 039 | 221 227 |
| ÅRSRESULTAT | | 212 039 | 221 227 |
| OVERFØRINGER OG DISPONERINGER | | | |
| Avsatt til ordinært utbytte | | 212 039 | 221 227 |
| Overføringer annen egenkapital | 4 | (0) | (0) |
| SUM OVERFØRINGER OG DISPONERINGER | | 212 039 | 221 227 |



Brum Ølen AS

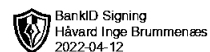


Balanse pr. 31.12.2021

| | Note | 31.12.2021 | 31.12.2020 |
|---|------|------------------|------------------|
| EIENDELER | | | |
| ANLEGGSMIDLER | | | |
| Varige driftsmidler | | | |
| Tomter, bygninger og annen fast eiendom | 1 | 1 172 167 | 1 208 492 |
| Sum varige driftsmidler | | 1 172 167 | 1 208 492 |
| Finansielle anleggsmidler | | | |
| Investeringer i aksjer og andeler | | 4 400 | 4 400 |
| Sum finansielle anleggsmidler | | 4 400 | 4 400 |
| SUM ANLEGGSMIDLER | | 1 176 567 | 1 212 892 |
| OMLØPSMIDLER | | | |
| Fordringer | | | |
| Andre fordringer | | 0 | 10 000 |
| Sum fordringer | | 0 | 10 000 |
| Bankinnskudd, kontanter o.l. | | 1 017 789 | 980 576 |
| SUM OMLØPSMIDLER | | 1 017 789 | 990 576 |
| SUM EIENDELER | | 2 194 356 | 2 203 469 |



Brum Ølen AS

**Balanse pr. 31.12.2021**


| | Note | 31.12.2021 | 31.12.2020 |
|--|------|------------------|------------------|
| EGENKAPITAL OG GJELD | | | |
| EGENKAPITAL | | | |
| Innskutt egenkapital | | | |
| Selskapskapital | 4,5 | 358 000 | 358 000 |
| Overkurs | 4 | 712 223 | 712 223 |
| Sum innskutt egenkapital | | 1 070 223 | 1 070 223 |
| Opptjent egenkapital | | | |
| Annen egenkapital | 4 | 782 666 | 782 667 |
| Sum opptjent egenkapital | | 782 666 | 782 667 |
| SUM EGENKAPITAL | | 1 852 889 | 1 852 890 |
| GJELD | | | |
| LANGSIKTIG GJELD | | | |
| Avsetning for forpliktelser | | | |
| Utsatt skatt | | 50 044 | 50 897 |
| Sum avsetning for forpliktelser | | 50 044 | 50 897 |
| SUM LANGSIKTIG GJELD | | 50 044 | 50 897 |
| KORTSIKTIG GJELD | | | |
| Betalbar skatt | 3 | 60 659 | 62 754 |
| Skyldig offentlige avgifter | | 12 745 | 11 721 |
| Utbytte | 4 | 212 039 | 221 227 |
| Kortsiktig gjeld til konsernselskap | | 3 980 | 3 980 |
| Annen kortsiktig gjeld | | 2 000 | 0 |
| SUM KORTSIKTIG GJELD | | 291 423 | 299 682 |
| SUM GJELD | | 341 467 | 350 579 |
| SUM EGENKAPITAL OG GJELD | | 2 194 356 | 2 203 469 |

Haugesund den, _____.____2021

Håvard Inge Brummenæs
Styreleder



Brum Ølen AS



Noter 2021

Regnskapsprinsipper:

Årsregnskapet er satt opp i samsvar med regnskapsloven og god regnskapsskikk for små foretak.

Inntektsføring

Inntektsføring skjer på leveringstidspunktet. Tjenester inntektsføres i takt med utførelsen. Andelen av salgsinntekter som knytter seg til fremtidige serviceytelser, balanseføres som uopptjent inntekt ved salget og inntektsføres deretter i takt med levering av ytelsene.

Anleggsmidler

Lineære avskrivninger over driftsmidlenes forventede økonomiske levetid er lagt til grunn ved beregning av avskrivningsbeløp.

Vedlikehold / påkostning

Utgifter som påløper for å opprettholde eiendommenes kvalitetsnivå, kostnadsføres når de påløper. Utgifter som påløper for å bringe eiendommen tilbake til standarden ved vårt kjøp av eiendommen (tatt hensyn til bygningsteknisk utvikling fram til i dag) kostnadsføres direkte. Utgifter som representerer en standardheving av eiendommen ut over standarden ved vårt kjøp, tillegges kostpris, dvs. balanseføres.

Fordringer

Kundefordringer føres opp i balansen til pålydende etter fradrag for avsetning til påregnelig tap. Avsetning til påregnelig tap gjøres på grunnlag av en individuell vurdering av de enkelte fordringene. I tillegg gjøres det for øvrige kundefordringer en uspesifisert avsetning for å dekke antatt tap.

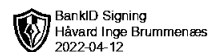
Andre fordringer er også gjenstand for en tilsvarende vurdering.

Skatt

Skattekostnaden i resultatregnskapet omfatter periodens betalbare skatt som blir utlignet og forfaller til betaling i neste regnskapsår, i tillegg til endring i utsatt skatt. Utsatt skatt er beregnet med skattesatsen ved utgangen av regnskapsåret (22 %) på grunnlag av skattereduserende og skatteøkende midlertidige forskjeller som eksisterer mellom regnskapsmessige og skattemessige verdier. I beregningen er det også medtatt skattemessig framførbart underskudd ved regnskapsårets utgang. Skatteøkende og skattereduserende midlertidige forskjeller som reverserer eller kan reversere i samme periode er utlignet og nettoført.



Brum Ølen AS



Noter 2021

Note 1 - Varige driftsmidler

| | Tomter bygninger og annen fast eie |
|-----------------------------------|---------------------------------------|
| Anskaffelseskost pr. 1/1 | 1 866 503 |
| Anskaffelseskost pr. 31/12 | 1 866 503 |
| Akk. av/nedskr. pr 1/1 | 658 010 |
| + Ordinære avskrivninger | 36 325 |
| Akk. av/nedskr. pr. 31/12 | 694 336 |
| Balansført verdi pr 31/12 | 1 172 168 |
| Prosentats for ord. avskr. | 1-2 |

Note 2 - Lønnskostnad, ansatte

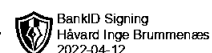
Selskapet hadde ingen ansatte i 2021, og er derfor ikke forpliktet til å inngå avtale om offentlig tjenstepensjon etter lov om tjenstepensjon.

Selskapet har ikke hatt utbetalinger til ledende personell.

Selskapet har fra tidligere år gjort fravalg av revisor.



Brum Ølen AS



Noter 2021

Note 3 - Skattekostnad

| | |
|---|----------------|
| Spesifikasjon av årets skattegrunnlag: | 2021 |
| Resultat før skattekostnader | 271 845 |
| Endring i midlertidige forskjeller | 3 877 |
| Inntekt | 275 721 |


| | 2021 | 2020 |
|---|---------------|---------------|
| Betalbar skatt | 60 659 | 62 754 |
| Endring i utsatt skatt og utsatt skattefordel | -853 | -354 |
| Samlede ordinære skattekostnader | 59 806 | 62 400 |

Midlertidige forskjeller og balanseført utsatt skatt

| | 2021 | 2020 |
|---|----------------|----------------|
| + Driftsmidler inkl. goodwill | 227 475 | 231 352 |
| Sum positive skatteøkende forskjeller | 227 475 | 231 352 |
| Grundlag for beregning av utsatt skatt / skattefordel | 227 475 | 231 352 |
| Balanseført utsatt skatt | 50 044 | 50 897 |



Brum Ølen AS



Noter 2021

Note 4 - Endringer annen egenkapital

| | Aksjekapital | Overkurs | Annen egenkapital | Sum egenkapital |
|---------------------|----------------|----------------|-------------------|------------------|
| Pr 1.1. | 358 000 | 712 223 | 782 667 | 1 852 890 |
| +Fra årets resultat | | | 212 039 | 212 039 |
| -Avsatt utbytte | | | -212 039 | -212 039 |
| Pr 31.12. | 358 000 | 712 223 | 782 666 | 1 852 889 |

Note 5 - Selskapskapital

Selskapet har 358 aksjer hver pålydende kr 1 000, samlet aksjekapital utgjør kr 358 000.

Selskapet har kun en aksjeklasse.

Alle aksjer eies av Brum Holding AS.

Det utarbeides ikke konsernregnskap i mor da konsernet under ett oppfyller kriteriene for små foretak.



Brum Ølen AS

Noter 2021

Regnskapsprinsipper:

Årsregnskapet er satt opp i samsvar med regnskapsloven og god regnskapsskikk for små foretak.

Inntektsføring

Inntektsføring skjer på leveringstidspunktet. Tjenester inntektsføres i takt med utførelsen. Andelen av salgsinntekter som knytter seg til fremtidige serviceytelser, balanseføres som uopptjent inntekt ved salget og inntektsføres deretter i takt med levering av ytelsene.

Anleggsmidler

Lineære avskrivninger over driftsmidlenes forventede økonomiske levetid er lagt til grunn ved beregning av avskrivningsbeløp.

Vedlikehold / påkostning

Utgifter som påløper for å opprettholde eiendommenes kvalitetsnivå, kostnadsføres når de påløper. Utgifter som påløper for å bringe eiendommen tilbake til standarden ved vårt kjøp av eiendommen (tatt hensyn til bygningsteknisk utvikling fram til i dag) kostnadsføres direkte. Utgifter som representerer en standardheving av eiendommen ut over standarden ved vårt kjøp, tillegges kostpris, dvs. balanseføres.

Fordringer

Kundefordringer føres opp i balansen til pålydende etter fradrag for avsetning til påregnelig tap. Avsetning til påregnelig tap gjøres på grunnlag av en individuell vurdering av de enkelte fordringene. I tillegg gjøres det for øvrige kundefordringer en uspesifisert avsetning for å dekke antatt tap.

Andre fordringer er også gjenstand for en tilsvarende vurdering.

Skatt

Skattekostnaden i resultatregnskapet omfatter periodens betalbare skatt som blir utlignet og forfaller til betaling i neste regnskapsår, i tillegg til endring i utsatt skatt. Utsatt skatt er beregnet med skattesatsen ved utgangen av regnskapsåret (22 %) på grunnlag av skattereduserende og skatteøkende midlertidige forskjeller som eksisterer mellom regnskapsmessige og skattemessige verdier. I beregningen er det også medtatt skattemessig framførbart underskudd ved regnskapsårets utgang. Skatteøkende og skattereduserende midlertidige forskjeller som reverserer eller kan reversere i samme periode er utlignet og nettoført.



Brum Ølen AS

Noter 2021

Note 1 - Varige driftsmidler

| | Tomter bygninger og annen fast eie |
|-----------------------------------|---|
| Anskaffelseskost pr. 1/1 | 1 866 503 |
| Anskaffelseskost pr. 31/12 | 1 866 503 |
| Akk. av/nedskr. pr 1/1 | 658 010 |
| + Ordinære avskrivninger | 36 325 |
| Akk. av/nedskr. pr. 31/12 | 694 336 |
| Balansført verdi pr 31/12 | 1 172 168 |
| Prosentats for ord. avskr. | 1-2 |

Note 2 - Lønnskostnad, ansatte

Selskapet hadde ingen ansatte i 2021, og er derfor ikke forpliktet til å inngå avtale om offentlig tjenstepensjon etter lov om tjenstepensjon.

Selskapet har ikke hatt utbetalinger til ledende personell.

Selskapet har fra tidligere år gjort fravalg av revisor.



Brum Ølen AS

Noter 2021

Note 3 - Skattekostnad

| | |
|---|----------------|
| Spesifikasjon av årets skattegrunnlag: | 2021 |
| Resultat før skattekostnader | 271 845 |
| Endring i midlertidige forskjeller | 3 877 |
| Inntekt | 275 721 |

| | 2021 | 2020 |
|---|---------------|---------------|
| Betalbar skatt | 60 659 | 62 754 |
| Endring i utsatt skatt og utsatt skattefordel | -853 | -354 |
| Samlede ordinære skattekostnader | 59 806 | 62 400 |

Midlertidige forskjeller og balanseført utsatt skatt

| | 2021 | 2020 |
|---|----------------|----------------|
| + Driftsmidler inkl. goodwill | 227 475 | 231 352 |
| Sum positive skatteøkende forskjeller | 227 475 | 231 352 |
| | | |
| Grunnlag for beregning av utsatt skatt / skattefordel | 227 475 | 231 352 |
| Balanseført utsatt skatt | 50 044 | 50 897 |



Brum Ølen AS

Noter 2021

Note 4 - Endringer annen egenkapital

| | Aksjekapital | Overkurs | Annen egenkapital | Sum egenkapital |
|---------------------|----------------|----------------|-------------------|------------------|
| Pr 1.1. | 358 000 | 712 223 | 782 667 | 1 852 890 |
| +Fra årets resultat | | | 212 039 | 212 039 |
| -Avsatt utbytte | | | -212 039 | -212 039 |
| Pr 31.12. | 358 000 | 712 223 | 782 666 | 1 852 889 |

Note 5 - Selskapskapital

Selskapet har 358 aksjer hver pålydende kr 1 000, samlet aksjekapital utgjør kr 358 000.

Selskapet har kun en aksjeklasse.

Alle aksjer eies av Brum Holding AS.

Det utarbeides ikke konsernregnskap i mor da konsernet under ett oppfyller kriteriene for små foretak.