



ÅRSREGNSKAPET FOR REGNSKAPSÅRET 2020 - GENERELL INFORMASJON

Enheten

Organisasjonsnummer: 951 582 042
Organisasjonsform: Aksjeselskap
Foretaksnavn: DANCER HOLDING AS
Forretningsadresse: Havnavegen 50
5561 BOKN

Regnskapsår

Årsregnskapets periode: 01.01.2020 - 31.12.2020

Konsern

Morselskap i konsern: Nei

Regnskapsregler

Regler for små foretak benyttet: Ja
Benyttet ved utarbeidelsen av årsregnskapet til selskapet: Regnskapslovens alminnelige regler

Årsregnskapet fastsatt av kompetent organ

Bekreftet av representant for selskapet: Gunnar Hop
Dato for fastsettelse av årsregnskapet: 24.04.2021

Grunnlag for avgivelse

År 2020: Årsregnskapet er elektronisk innlevert
År 2019: Tall er hentet fra elektronisk innlevert årsregnskap fra 2020

Det er ikke krav til at årsregnskapet m.v. som sendes til Regnskapsregisteret er undertegnet. Kontrollen på at dette er utført ligger hos revisor/enhetens øverste organ. Sikkerheten ivaretas ved at innsender har rolle/rettighet for innsending av årsregnskapet via Altinn, og ved at det bekreftes at årsregnskapet er fastsatt av kompetent organ.

Brønnøysundregistrene, 10.06.2022



Resultatregnskap

Beløp i: NOK	Note	2020	2019
RESULTATREGNSKAP			
Inntekter			
Salgsinntekt		623 131	769 319
Sum inntekter		623 131	769 319
Kostnader			
Varekostnad		157 704	37 036
Lønnskostnad	1	139 841	573 113
Avskrivning på driftsmidler og immaterielle eiendeler	4	209 141	199 349
Annen driftskostnad		226 257	233 819
Sum kostnader		732 943	1 043 317
Driftsresultat		-109 812	-273 998
Finansinntekter og finanskostnader			
Annen renteinntekt		17	44
Sum finansinntekter		17	44
Annen rentekostnad		131 792	132 183
Annen finanskostnad		12 662	2 953
Sum finanskostnader		144 454	135 136
Netto finans		-144 437	-135 092
Ordinært resultat før skattekostnad		-254 249	-409 090
Ordinært resultat etter skattekostnad		-254 249	-409 090
Årsresultat		-254 249	-409 090
Overføringer og disponeringer			
Udekket tap		-254 249	-409 090
Sum overføringer og disponeringer		-254 249	-409 090



Balanse

Beløp i: NOK	Note	2020	2019
BALANSE - EIENDELER			
Anleggsmidler			
Immaterielle eiendeler			
Varige driftsmidler			
Tomter, bygninger og annen fast eiendom	4	18 906	21 814
Driftsløsøre, inventar, verktøy, kontormaskiner, ol.	4	1 671 715	1 877 948
Sum varige driftsmidler		1 690 621	1 899 762
Sum anleggsmidler		1 690 621	1 899 762
Omløpsmidler			
Varer			
Fordringer			
Kundefordringer	7	183 678	205 650
Andre fordringer		3 577	
Krav på innbetaling av selskapskapital			1
Sum fordringer		187 255	205 651
Bankinnskudd, kontanter og lignende			
Bankinnskudd, kontanter og lignende	8	101 814	60 327
Sum bankinnskudd, kontanter og lignende		101 814	60 327
Sum omløpsmidler		289 069	265 978
SUM EIENDELER		1 979 690	2 165 740
BALANSE - EGENKAPITAL OG GJELD			
Egenkapital			
Innskutt egenkapital			
Aksjekapital (50 aksjer à kr 2 000,00)	3, 9	100 000	100 000
Sum innskutt egenkapital		100 000	100 000



Balanse

Beløp i: NOK	Note	2020	2019
Opptjent egenkapital			
Udekket tap	9	989 886	735 638
Sum opptjent egenkapital		-989 886	-735 638
Sum egenkapital	9	-889 886	-635 638
Gjeld			
Langsiktig gjeld			
Annen langsiktig gjeld			
Gjeld til kredittinstitusjoner	10	2 004 339	2 080 056
Langsiktig konserngjeld		531 000	230 000
Sum annen langsiktig gjeld		2 535 339	2 310 056
Sum langsiktig gjeld		2 535 339	2 310 056
Kortsiktig gjeld			
Leverandørgjeld		279 078	315 070
Skyldige offentlige avgifter		43 745	127 346
Annen kortsiktig gjeld		11 414	48 905
Sum kortsiktig gjeld		334 237	491 321
Sum gjeld		2 869 576	2 801 377
SUM EGENKAPITAL OG GJELD		1 979 690	2 165 740



Brønnøysundregistrene

ÅRSREGNSKAP FOR REGNSKAPSÅRET 2020 - GENERELL INFORMASJON

Journalnummer: 2021 290604

Enheten

Organisasjonsnummer: 951 582 042
Organisasjonsform: Aksjeselskap
Foretaksnavn: DANCER HOLDING AS
Forretningsadresse: Havnavegen 50
5561 BOKN

Regnskapsår

Årsregnskapets periode: 01.01.2020 - 31.12.2020

Konsern

Morselskap i konsern: Nei

Regnskapsregler

Regler for små foretak benyttet: Ja
Benyttet ved utarbeidelsen av
årsregnskapet til selskapet: Regnskapslovens alminnelige regler

Årsregnskapet fastsatt av kompetent organ

Bekreftet av representant for selskapet: Gunnar Hop
Dato for fastsettelse av årsregnskapet: 24.04.2021

Revisjon

Selskapet har besluttet at årsregnskapet
ikke skal revideres: Ja

Grunnlag for avgivelse

År 2020: Årsregnskap er elektronisk innlevert.
År 2019: Tall er hentet fra elektronisk innlevert årsregnskap fra 2020.

Det er ikke krav til at årsregnskapet m.v. som sendes til Regnskapsregisteret er undertegnet. Kontrollen på at dette er utført ligger hos revisor/enhetens øverste organ. Sikkerheten ivaretas ved at innsender har rolle/rettighet for innsending av årsregnskapet via Altinn, og ved at det bekreftes at årsregnskapet er fastsatt av kompetent organ.

Brønnøysundregistrene, 15.05.2021



Organisasjonsnr: 951 582 042
DANCER HOLDING AS

RESULTATREGNSKAP

Beløp i: NOK	Note	2020	2019
RESULTATREGNSKAP			
Inntekter			
Salgsinntekt		623 131	769 319
Sum inntekter		623 131	769 319
Kostnader			
Varekostnad		157 704	37 036
Lønnskostnad	1	139 841	573 113
Avskrivning på driftsmidler og immaterielle eiendeler	4	209 141	199 349
Annen driftskostnad		226 257	233 819
Sum kostnader		732 943	1 043 317
Driftsresultat		-109 812	-273 998
Finansinntekter og finanskostnader			
Annen renteinntekt		17	44
Sum finansinntekter		17	44
Annen rentekostnad		131 792	132 183
Annen finanskostnad		12 662	2 953
Sum finanskostnader		144 454	135 136
Netto finans		-144 437	-135 092
Ordinært resultat før skattekostnad		-254 249	-409 090
Ordinært resultat etter skattekostnad		-254 249	-409 090
Årsresultat		-254 249	-409 090
Overføringer og disponeringer			
Udekket tap		-254 249	-409 090
Sum overføringer og disponeringer		-254 249	-409 090



Organisasjonsnr: 951 582 042
DANCER HOLDING AS

BALANSE

Beløp i: NOK Note 2020 2019

BALANSE - EIENDELER

Anleggsmidler Immaterielle eiendeler

Varige driftsmidler

Tomter, bygninger og annen fast eiendom	4	18 906	21 814
Driftsløsøre, inventar, verktøy, kontormaskiner, ol.	4	1 671 715	1 877 948
Sum varige driftsmidler		1 690 621	1 899 762
Sum anleggsmidler		1 690 621	1 899 762

Omløpsmidler

Varer

Fordringer

Kundefordringer	7	183 678	205 650
Andre fordringer		3 577	
Krav på innbetaling av selskapskapital			1
Sum fordringer		187 255	205 651

Bankinnskudd, kontanter og lignende

Bankinnskudd, kontanter og lignende	8	101 814	60 327
Sum bankinnskudd, kontanter og lignende		101 814	60 327
Sum omløpsmidler		289 069	265 978

SUM EIENDELER **1 979 690** **2 165 740**

BALANSE - EGENKAPITAL OG GJELD

Egenkapital

Innskutt egenkapital

Aksjekapital (50 aksjer à kr 2 000,00)	3, 9	100 000	100 000
Sum innskutt egenkapital		100 000	100 000

Opptjent egenkapital

Udekket tap	9	989 886	735 638
Sum opptjent egenkapital		-989 886	-735 638



Sum egenkapital	9	-889 886	-635 638
Gjeld			
Langsiktig gjeld			
Annen langsiktig gjeld			
Gjeld til			
kredittinstitusjoner	10	2 004 339	2 080 056
Langsiktig konserngjeld		531 000	230 000
Sum annen langsiktig gjeld		2 535 339	2 310 056
Sum langsiktig gjeld		2 535 339	2 310 056
Kortsiktig gjeld			
Leverandørgjeld		279 078	315 070
Skyldige offentlige avgifter		43 745	127 346
Annen kortsiktig gjeld		11 414	48 905
Sum kortsiktig gjeld		334 237	491 321
Sum gjeld		2 869 576	2 801 377
SUM EGENKAPITAL OG GJELD		1 979 690	2 165 740



Organisasjonsnr: 951 582 042
DANCER HOLDING AS

NOTEOPPLYSNINGER - SELSKAP - alle poster oppgitt i hele tall

Note

Regnskapsprinsipper

Se filvedlegg.

Note

Er det usikkerhet om fortsatt drift?: Ja

Det har vært lite drift i selskapet, og den likvide situasjonen er ikke tilfredstillende. Det vurderes å fusjonere selskapet inn i morselskapet.

Note

3

Antall aksjer og aksjeeiere

<u>Aksjeklasse</u>	<u>Ant. aksjer</u>	<u>Pålydende</u>	<u>Bokført verdi</u>
Ordinære aksjer	50.00	2000.00	100000.00

<u>Aksjeeiere - fritekst</u>	<u>Antall</u>	<u>Eierandel</u>	<u>Aksjeklasse</u>
Alliance Invest Bokn AS	50.00	100.00%	Ordinære aksjer

<u>Sum</u>	<u>Sum antall</u>	<u>Sum eierandel</u>
	50.00	100.00%

Note

1

Lønn og ytelser

<u>Lønn</u>	<u>Årets</u>	<u>Fjorårets</u>
	116160.00	484111.00

<u>Arbeidsgiveravgift</u>	<u>Årets</u>	<u>Fjorårets</u>
	16480.00	79400.00

<u>Pensjonskostnader</u>	<u>Årets</u>	<u>Fjorårets</u>
	9278.00	9602.00

<u>Andre ytelser</u>	<u>Årets</u>	<u>Fjorårets</u>
	-2077.00	

<u>Sum lønnskostnader</u>	<u>Årets</u>	<u>Fjorårets</u>
	139841.00	573113.00



1 ansatt er permittert

Note

Ytelser til ledende personer

Er det gitt ytelser til ledende person: Nei

Ytelser til daglig leder

<u>Ytelser</u>	<u>Lønn</u>	<u>Pensj.forpl.</u>	<u>Andre godtgj.</u>
----------------	-------------	---------------------	----------------------

Note

1

Antall årsverk i regnskapsåret

Virksomheten har hatt følgende antall årsverk:

1.00

Note

2

Obligatorisk tjenstepensjon

Er virksomheten pliktig til å ha tjenstepensjonsordning etter lov:

Ja

Oppfyller pensjonsordning lovkravene: Ja

Note

Lån og sikkerhetsstillelse til ledende personer og aksjeeiere

Er det gitt lån eller sikkerhetsstillelse til ledende personer: Nei



Generalforsamlingsprotokoll DANCER HOLDING AS

Den 24 april 2021 ble det avholdt ordinær generalforsamling i Dancer Holding AS på selskapets kontor i Bokn.

Følgende aksjonærer var til stede:

Aksjonær:	Antall aksjer:
Alliance Invest Bokn AS	50

hvilket representerte 100 % av den samlede aksjekapital.

Dessuten møtte styreleder Gunnar Hop.


1. Den ordinære generalforsamling ble erklært lovlig innkalt og åpnet av styrets leder som opptok fortegnelse over møtende aksjonærer som gjengitt ovenfor. Da det etter forespørsel ikke kom innvendinger til innkallingen eller dagsorden ble generalforsamlingen erklært lovlig satt.
2. Lars Sigvart Hop ble valgt til møteleder, og Gunnar Hop ble valgt til å undertegne protokollen sammen med møteleder.
3. Årsregnskapet for år 2020 ble lagt frem og gjennomgått sammen med styrets beretning. Årsregnskapet og styrets årsberetning for regnskapsåret 2020 ble godkjent.
4. Generalforsamlingen godkjente at årets underskudd overføres til udekket tap. Det ble besluttet ikke å utbetale aksjeutbytte for 2020.
5. Som nytt styre ble gjenvalgt:
 - Styreleder: Gunnar Hop
 - Medlem: Lars Sigvart Hop
6. Styrehonorar ble fastsatt til kr. 0.

Samtlige beslutninger var enstemmige.

Det forelå ikke noe mer til behandling, og generalforsamlingen ble hevet.

Bokn, 24 april 2021


Styreleder


Aksjonær



**Resultatregnskap for 2020
DANCER HOLDING AS**

	Note	2020	2019
Salgsinntekt		623 131	769 319
Sum driftsinntekter		623 131	769 319
Varekostnad		(157 704)	(37 036)
Lønnskostnad	1	(139 841)	(573 113)
Avskrivning på driftsmidler og immaterielle eiendeler	4	(209 141)	(199 349)
Annen driftskostnad		(226 257)	(233 819)
Sum driftskostnader		(732 943)	(1 043 317)
Driftsresultat		(109 812)	(273 998)
Annen renteinntekt		17	44
Sum finansinntekter		17	44
Annen rentekostnad		(131 792)	(132 183)
Annen finanskostnad		(12 662)	(2 953)
Sum finanskostnader		(144 454)	(135 136)
Netto finans		(144 437)	(135 092)
Ordinært resultat før skattekostnad		(254 249)	(409 090)
Ordinært resultat		(254 249)	(409 090)
Årsresultat		(254 249)	(409 090)
Overføringer			
Udekket tap		(254 249)	(409 090)
Sum		(254 249)	(409 090)




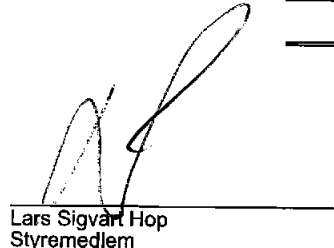
Balanse pr. 31. desember 2020
DANCER HOLDING AS

	Note	2020	2019
EIENDELER			
Anleggsmidler			
Varige driftsmidler			
Tomter, bygninger og annen fast eiendom	4	18 906	21 814
Driftsløsøre, inventar, verktøy, kontormaskiner, ol.	4	1 671 715	1 877 948
Sum varige driftsmidler		1 690 621	1 899 762
Sum anleggsmidler		1 690 621	1 899 762
Omløpsmidler			
Fordringer			
Kundefordringer	7	183 678	205 650
Andre fordringer		3 577	0
Krav på innbetaling av selskapskapital		0	1
Sum fordringer		187 255	205 651
Bankinnskudd, kontanter og lignende	8	101 814	60 327
Sum bankinnskudd, kontanter og lignende		101 814	60 327
Sum omløpsmidler		289 069	265 978
Sum eiendeler		1 979 690	2 165 740

**Balanse pr. 31. desember 2020**
DANCER HOLDING AS

	Note	2020	2019
EGENKAPITAL OG GJELD			
Egenkapital			
Innskutt egenkapital			
Aksjekapital (50 aksjer à kr 2 000,00)	3, 9	100 000	100 000
Sum innskutt egenkapital		100 000	100 000
Opptjent egenkapital			
Udekket tap	9	(989 886)	(735 638)
Sum opptjent egenkapital		(989 886)	(735 638)
Sum egenkapital	9	(889 886)	(635 638)
Gjeld			
Annen langsiktig gjeld			
Gjeld til kredittinstitusjoner	10	2 004 339	2 080 056
Langsiktig konserngjeld		531 000	230 000
Sum annen langsiktig gjeld		2 535 339	2 310 056
Sum langsiktig gjeld		2 535 339	2 310 056
Kortsiktig gjeld			
Leverandørgjeld		279 078	315 070
Skyldige offentlige avgifter		43 745	127 346
Annen kortsiktig gjeld		11 414	48 905
Sum kortsiktig gjeld		334 237	491 321
Sum gjeld		2 869 576	2 801 377
Sum egenkapital og gjeld		1 979 690	2 165 740

Bokn 24 april 2020


Gurfnar Hop
Styrets leder / Daglig leder
Lars Sigvart Hop
Styremedlem



Årsberetning 2020 DANCER HOLDING AS

Virksomhetens art og hvor den drives

Selskapet driver med utvikling, produksjon og salg av plastartikler, herunder båt. Virksomheten blir drevet fra lokaler i Bokn kommune.

Rettvisende oversikt over utvikling, resultat og stilling

Det har vært drift i selskapet i hele 2020. Virksomheten er overdratt til ny eier som ønsker å videreføre driften. Årsresultatet var negativt. Den likviditetsmessige stillingen er ikke tilfredsstillende.

Fortsatt drift

Årsoppgjøret er avlagt under forutsetning om fortsatt drift. Det planlegges å fusjonere Dancer Holding AS inn i morselskap i 2021. Egenkapitalen er pr. 31.12.20 negativ. Selskapets eier tar driften videre.

Arbeidsmiljø

Det var en ansatte i selskapet i 2020.


Ytre miljø


Vår virksomhet forurensrer ikke det ytre miljø.

Likestilling

Det er to menn i styret. Det anses ikke nødvendig med spesielle tiltak for å øke andelen kvinner.

Bokn, den 24 april 2021


Gunnar Hop
styreleder


Lars Sigvart Hop
styremedlem



Noter 2020

DANCER HOLDING AS

Regnskapsprinsipper

Årsregnskapet er satt opp i samsvar med regnskapsloven og god regnskapsskikk for små foretak.

Salgsinntekter

Inntektsføring ved salg av varer skjer på leveringstidspunktet. Tjenester inntektsføres etter hvert som de leveres.

Klassifisering og vurdering av balanseposter

Omløpsmidler og kortsiktig gjeld omfatter poster som knytter seg til varekretsløpet. For andre poster enn kundefordringer omfattes poster som forfaller til betaling innen ett år etter transaksjonsdagen. Anleggsmidler er eiendeler bestemt til varig eie og bruk. Langsiktig gjeld er gjeld som forfaller senere enn ett år etter transaksjonsdagen.

Omløpsmidler vurderes til laveste av anskaffelseskost og virkelig verdi. Kortsiktig gjeld balanseføres til nominelt beløp på etableringstidspunktet.

Anleggsmidler vurderes til anskaffelseskost. Varige anleggsmidler avskrives etter en fornuftig avskrivningsplan. Anleggsmidlene nedskrives til virkelig verdi ved verdifall som ikke forventes å være forbigående. Langsiktig gjeld med unntak av andre avsetninger balanseføres til nominelt beløp på etableringstidspunktet.

Fordringer

Kundefordringer og andre fordringer er oppført i balansen til pålydende etter fradrag for avsetning til forventet tap. Avsetning til tap gjøres på grunnlag av individuelle vurderinger av de enkelte fordringene. I tillegg gjøres det for øvrige kundefordringer en uspesifisert avsetning for å dekke antatt tap.

Varebeholdninger

Lager av innkjøpte varer er verdsatt til laveste av anskaffelseskost etter FIFO- prinsippet og virkelig verdi. Egentilvirkede ferdigvarer og varer under tilvirkning er vurdert til variabel tilvirkningskost. Det foretas nedskrivning for påregnelig ukurans.

Varige driftsmidler

Varige driftsmidler balanseføres og avskrives over driftsmidlenes levetid dersom de har antatt levetid over 3 år og har en kostpris som overstiger kr 15.000. Direkte vedlikehold av driftsmidler kostnadsføres løpende under driftskostnader, mens påkostninger eller forbedringer tillegges driftsmidlets kostpris og avskrives i takt med driftsmidlet.

Forøvrig er følgende regnskapsprinsipper anvendt:

FIFO-metoden for tilordning av anskaffelseskost for ombyttbare finansielle eiendeler, laveste verdis prinsipp for markedsbaserte finansielle omløpsmidler, forsikret pensjonsforpliktelse er ikke balanseført - kostnaden er lik premien, pensjonsforpliktelser knyttet til AFP-ordningen er ikke balanseført, leieavtaler er ikke balanseført, langsiktige tilvirkningskontrakter er inntektsført etter fullført kontrakt metoden, pengeposter i utenlandsk valuta er verdsatt til kursen ved regnskapsårets slutt og kostmetoden er benyttet for investeringer i datterselskap/tilknyttet selskap. Egne utgifter til forskning og utvikling og til utvikling av rettigheter er kostnadsført.

Utbytte er inntektsført samme år som det er avsatt i datterselskap/tilknyttet selskap, dersom det er sannsynlig at beløpet vil mottas. Ved utbytte som overstiger andel av tilbakeholdt resultat etter kjøpet representerer den overskytende del tilbakebetaling av investert kapital, og er fratrukket investeringens verdi i balansen.

Skatt

Skattekostnaden i resultatregnskapet omfatter både periodens betalbare skatt og endring i utsatt skatt. Utsatt skatt er beregnet med 22% på grunnlag av de midlertidige forskjeller som eksisterer mellom regnskapsmessige og skattemessige verdier, samt skattemessig underskudd til fremføring ved utgangen av regnskapsåret. Skatteøkende og skattereduserende midlertidige forskjeller som reverserer eller kan reversere i samme periode er utlignet og skattevirkningen er beregnet på netto grunnlaget.

Selskapet har ikke endret regnskapsprinsipp fra 2019 til 2020.

Note 1 - Lønnskostnader etc

	2020	2019
Lønn	116 160	484 111



Arbeidsgiveravgift	16 480	79 400
Pensjonskostnader	9 278	9 602
Andre relaterte ytelser / Refusjoner	(2 077)	
Sum	139 841	573 113

Foretaket har sysselsatt 1 årsverk i regnskapsåret.

Mer om årsverk og lønn

1 ansatt er permittert

Note 2 - Obligatorisk tjenestepensjon

Virksomheten er pliktig til å ha tjenestepensjonsordning etter lov om obligatorisk tjenestepensjon. Gjeldende pensjonsordning oppfyller kravene etter loven.

Note 3 - Aksjekapital og aksjonærer

Aksjeklasse	Antall aksjer	Pålydende	Bokført verdi
Ordinære aksjer	50	2 000,00	100 000,00
Sum	50		100 000,00

Aksjeeier	Antall aksjer	Eierandel	Aksjeklasse
Alliance Invest Bokn AS	50	100,00%	Ordinære aksjer
Totalt antall aksjer	50	100,00%	

Note 4 - Spesifikasjon av varige driftsmidler

	Bygninger og annen fast eiendom	Driftsløsøre, inventar o.l	Sum
Anskaffelseskost 01.01.2020	30 700	2 547 800	2 578 500
Tilgang i året	0	0	0
Avgang i året	0	0	0
Anskaffelseskost 31.12.2020	30 700	2 547 800	2 578 500
Akk. av- og nedskr. 01.01.2020	(8 886)	(669 852)	(678 738)
Akkumulerte avskr. 31.12.2020	(11 794)	(876 085)	(887 879)
Balanseført verdi pr. 31.12.2020	18 906	1 671 715	1 690 621
Årets avskrivninger	(2 908)	(206 233)	(209 141)
Økonomisk levetid	10 år	5 - 20 år	
Avskrivningsplan: Lineær	10 %	5 - 20 %	

Note 5 - Skatt

	2020	2019
Ordinært resultat før skattekostnad	(254 249)	(409 090)
+/- Årets endring i midlertidige forskjeller	68 190	23 386
Årets skattegrunnlag	(186 059)	(385 704)
Skattekostnad i resultatregnskapet	0	0
Betalbar skatt i balansen	0	0

Note 6 - Midl. forskjeller - Utsatt skatt/skattefordel

Utsatt skatt/utsatt skattefordel i balansen avsettes på grunnlag av forskjeller mellom regnskapsmessige og



skattemessige verdier i henhold til norsk regnskapsstandard for skatt. Midlertidige skatteøkende og skattereduserende forskjeller som kan utlignes er nettopført.

Midlertidige forskjeller knyttet til:	01.01.2020	31.12.2020	Endring
Anleggsmidler	510 904	575 189	(64 285)
Gevinst- og tapskonto	662 374	529 899	132 475
Skattemessig fremførbart underskudd	(1 657 553)	(1 843 611)	186 059
Netto forskjeller	(484 275)	(738 523)	254 249
Skattereduserende forskjeller som ikke kan utlignes	484 275	738 523	(254 249)
Sum midlertidige forskjeller	0	0	0
Utsatt skattefordel 31.12.20. basert på 22%	0	0	0

Ut fra forsiktighetshensyn balanseføres ikke utsatt skattefordel på kr 162 475

Note 7 - Kundefordringer

Kundefordringer er vurdert til pålydende, nedskrevet med forventet tap på fordringer. Det er ikke tapsført kundefordringer i løpet av 2020.

	2020	2019
Kundefordringer til pålydende	183 678	205 650
Avsatt til dekning av usikre fordringer		
Netto oppførte kundefordringer	183 678	205 650

Note 8 - Bankinnskudd

Skyldig skattetrekk er kr -1.

Note 9 - Egenkapital

	Aksjekapital	Udekket tap	Sum
Egenkapital 01.01.2020	100 000	(735 638)	(635 638)
Årets resultat		(254 249)	(254 249)
Egenkapital 31.12.2020	100 000	(989 886)	(889 886)

Note 10 - Pantstillelser og garantier

Spesifikasjon	2020	2019
Obligasjonslån		
Gjeld til kredittinstitusjoner	2 004 339	2 080 056
Øvrig langsiktig gjeld (inkl. finansiell leasing)		
Sum	2 004 339	2 080 056
Balanseført verdi av eiendeler pantsatt for egen gjeld	1690621	1899762
Selskapets varer er stilt som sikkerhet for annet selskap i konsernet, begrenset oppad til		
Sum	1690621	1899762

Av langsiktig gjeld på kr 2 004 339 forfaller kr 1 000 000 om mer enn 5 år.