



ÅRSREGNSKAPET FOR REGNSKAPSÅRET 2023 - GENERELL INFORMASJON

Enheten

Organisasjonsnummer: 987 060 964
Organisasjonsform: Aksjeselskap
Foretaksnavn: BAF HOLDING AS
Forretningsadresse: Øvre Sverresborg 6
7020 TRONDHEIM

Regnskapsår

Årsregnskapets periode: 01.01.2023 - 31.12.2023

Konsern

Morselskap i konsern: Nei

Regnskapsregler

Regler for små foretak benyttet: Ja
Benyttet ved utarbeidelsen av årsregnskapet til selskapet: Regnskapslovens alminnelige regler

Årsregnskapet fastsatt av kompetent organ

Bekreftet av representant for selskapet: Bjørn Anders Fossum
Dato for fastsettelse av årsregnskapet: 06.08.2024

Grunnlag for avgivelse

År 2023: Årsregnskapet er elektronisk innlevert
År 2022: Tall er hentet fra elektronisk innlevert årsregnskap fra 2023

Det er ikke krav til at årsregnskapet m.v. som sendes til Regnskapsregisteret er undertegnet. Kontrollen på at dette er utført ligger hos revisor/enhetens øverste organ. Sikkerheten ivaretas ved at innsender har rolle/rettighet for innsending av årsregnskapet via Altinn, og ved at det bekreftes at årsregnskapet er fastsatt av kompetent organ.

Brønnøysundregistrene, 05.08.2025



Resultatregnskap

Beløp i: NOK	Note	2023	2022
RESULTATREGNSKAP			
Inntekter			
Salgsinntekt		196 596	1 021 728
Sum inntekter		196 596	1 021 728
Kostnader			
Avskrivning på varige driftsmidler og immaterielle eiendeler	1	1 333	3 200
Annen driftskostnad		1 643 850	304 357
Sum kostnader		1 645 183	307 557
Driftsresultat		-1 448 587	714 171
Finansinntekter og finanskostnader			
Annen renteinntekt		560 595	632 364
Annen finansinntekt		2 458 709	1 924 238
Verdiøkning av finansielle instrumenter vurdert til virkelig verdi		0	2 282 668
Sum finansinntekter		3 019 304	4 839 269
Verdireduksjon av finansielle instrumenter vurdert til virkelig verdi	2	574 766	0
Nedskrivning av finansielle eiendeler	2	3 706 411	2 407 784
Annen rentekostnad		5 318	260
Annen finanskostnad		1 121 747	5 446
Sum finanskostnader		5 408 242	2 413 490
Netto finans		-2 388 938	2 425 779
Resultat før skattekostnad		-3 837 525	3 139 951
Skattekostnad	3	0	0
Årsresultat		-3 837 525	3 139 951
Overføringer og disponeringer			
Ordinært utbytte	4	1 000 000	6 000 000
Tilleggsutbytte	4	0	2 000 000
Annen egenkapital	4	-4 837 525	-4 860 050



Resultatregnskap

Beløp i: NOK	Note	2023	2022
Sum overføringer og disponeringer		-3 837 525	3 139 950



Balanse

Beløp i: NOK	Note	2023	2022
BALANSE - EIENDELER			
Anleggsmidler			
Immaterielle eiendeler			
Sum immaterielle eiendeler		0	0
Varige driftsmidler			
Driftsløsøre, inventar, verktøy, kontormaskiner, ol.	1	0	1 333
Sum varige driftsmidler		0	1 333
Finansielle anleggsmidler			
Andre langsiktige fordringer	5	8 652 816	4 666 390
Sum finansielle anleggsmidler		8 652 816	4 666 390
Sum anleggsmidler		8 652 817	4 667 723
Omløpsmidler			
Varer			
Fordringer			
Kundefordringer		275 694	2 233 913
Andre kortsiktige fordringer		83 334	3 654 574
Sum fordringer		359 028	5 888 486
Investeringer			
Markedsbaserte aksjer	2	36 626 993	40 710 769
Markedsbaserte obligasjoner og rentefond	2	5 418 894	4 776 268
Andre aksjer	2	5 066 486	6 835 635
Sum investeringer		47 112 373	52 322 672
Bankinnskudd, kontanter og lignende			
Bankinnskudd, kontanter og lignende		13 280 712	16 838 854
Sum bankinnskudd, kontanter og lignende		13 280 712	16 838 854
Sum omløpsmidler		60 752 114	75 050 013
SUM EIENDELER		69 404 930	79 717 736



Balanse

Beløp i: NOK	Note	2023	2022
BALANSE - EGENKAPITAL OG GJELD			
Egenkapital			
Innskutt egenkapital			
Aksjekapital	4	35 000	35 000
Overkurs	4	18 382	18 382
Sum innskutt egenkapital		53 382	53 382
Opptjent egenkapital			
Annen egenkapital	4	68 282 498	73 120 023
Sum opptjent egenkapital		68 282 498	73 120 023
Sum egenkapital		68 335 881	73 173 406
Gjeld			
Langsiktig gjeld			
Sum avsetninger for forpliktelser		0	0
Annen langsiktig gjeld			
Sum annen langsiktig gjeld		0	0
Sum langsiktig gjeld		0	0
Kortsiktig gjeld			
Leverandørgjeld		53 405	54 315
Skyldige offentlige avgifter		15 644	361 888
Utbytte	4	1 000 000	6 000 002
Annen kortsiktig gjeld		0	128 125
Sum kortsiktig gjeld		1 069 049	6 544 330
Sum gjeld		1 069 049	6 544 330
SUM EGENKAPITAL OG GJELD		69 404 930	79 717 736



Brønnøysundregistrene

ÅRSREGNSKAP FOR REGNSKAPSÅRET 2023 - GENERELL INFORMASJON

Journalnummer: 2024 726818

Enheten

Organisasjonsnummer: 987 060 964
Organisasjonsform: Aksjeselskap
Foretaksnavn: BAF HOLDING AS
Forretningsadresse: Øvre Sverresborg 6
7020 TRONDHEIM

Regnskapsår

Årsregnskapets periode: 01.01.2023 - 31.12.2023

Konsern

Morselskap i konsern: Nei

Regnskapsregler

Regler for små foretak benyttet: Ja
Benyttet ved utarbeidelsen av
årsregnskapet til selskapet: Regnskapslovens alminnelige regler

Årsregnskapet fastsatt av kompetent organ

Bekreftet av representant for selskapet: Bjørn Anders Fossum
Dato for fastsettelse av årsregnskapet: 06.08.2024

Revisjon

Årsregnskapet er utarbeidet av ekstern
autorisert regnskapsfører: Ja
Ekstern autorisert regnskapsfører har i
løpet av regnskapsåret bistått ved den
løpende regnskapsføringen eller utført
andre tjenester for selskapet enn å
utarbeide årsregnskapet: Ja

Grunnlag for avgivelse

År 2023: Årsregnskap er elektronisk innlevert.
År 2022: Tall er hentet fra elektronisk innlevert årsregnskap fra 2023.

Det er ikke krav til at årsregnskapet m.v. som sendes til Regnskapsregisteret er undertegnet. Kontrollen på at dette er utført ligger hos revisor/enhetens øverste organ. Sikkerheten ivaretas ved at innsender har rolle/rettighet for innsending av årsregnskapet via Altinn, og ved at det bekreftes at årsregnskapet er fastsatt av kompetent organ.

Brønnøysundregistrene, 20.08.2024



Organisasjonsnr: 987 060 964
BAF HOLDING AS

RESULTATREGNSKAP

Beløp i: NOK	Note	2023	2022
RESULTATREGNSKAP			
Inntekter			
Salgsinntekt		196 596	1 021 728
Sum inntekter		196 596	1 021 728
Kostnader			
Avskrivning på varige driftsmidler og immaterielle eiendeler	1	1 333	3 200
Annen driftskostnad		1 643 850	304 357
Sum kostnader		1 645 183	307 557
Driftsresultat		-1 448 587	714 171
Finansinntekter og finanskostnader			
Annen renteinntekt		560 595	632 364
Annen finansinntekt		2 458 709	1 924 238
Verdiøkning av finansielle instrumenter vurdert til virkelig verdi		0	2 282 668
Sum finansinntekter		3 019 304	4 839 269
Verdireduksjon av finansielle instrumenter vurdert til virkelig verdi	2	574 766	0
Nedskrivning av finansielle eiendeler	2	3 706 411	2 407 784
Annen rentekostnad		5 318	260
Annen finanskostnad		1 121 747	5 446
Sum finanskostnader		5 408 242	2 413 490
Netto finans		-2 388 938	2 425 779
Resultat før skattekostnad		-3 837 525	3 139 951
Skattekostnad	3	0	0
Årsresultat		-3 837 525	3 139 951
Overføringer og disponeringer			
Ordinært utbytte	4	1 000 000	6 000 000
Tilleggsutbytte	4	0	2 000 000
Annen egenkapital	4	-4 837 525	-4 860 050
Sum overføringer og disponeringer		-3 837 525	3 139 950



Organisasjonsnr: 987 060 964
BAF HOLDING AS

BALANSE

Beløp i: NOK	Note	2023	2022
BALANSE - EIENDELER			
Anleggsmidler			
Immaterielle eiendeler			
Sum immaterielle eiendeler		0	0
Varige driftsmidler			
Driftsløsøre, inventar, verktøy, kontormaskiner, ol.			
	1	0	1 333
Sum varige driftsmidler		0	1 333
Finansielle anleggsmidler			
Andre langsiktige fordringer			
	5	8 652 816	4 666 390
Sum finansielle anleggsmidler		8 652 816	4 666 390
Sum anleggsmidler		8 652 817	4 667 723
Omløpsmidler			
Varer			
Fordringer			
Kundefordringer			
		275 694	2 233 913
Andre kortsiktige fordringer			
		83 334	3 654 574
Sum fordringer		359 028	5 888 486
Investeringer			
Markedsbaserte aksjer			
	2	36 626 993	40 710 769
Markedsbaserte obligasjoner og rentefond			
	2	5 418 894	4 776 268
Andre aksjer			
	2	5 066 486	6 835 635
Sum investeringer		47 112 373	52 322 672
Bankinnskudd, kontanter og lignende			
Bankinnskudd, kontanter og lignende			
		13 280 712	16 838 854
Sum bankinnskudd, kontanter og lignende		13 280 712	16 838 854
Sum omløpsmidler		60 752 114	75 050 013
SUM EIENDELER		69 404 930	79 717 736
BALANSE - EGENKAPITAL OG GJELD			



Egenkapital			
Innskutt egenkapital			
Aksjekapital	4	35 000	35 000
Overkurs	4	18 382	18 382
Sum innskutt egenkapital		53 382	53 382
Opptjent egenkapital			
Annen egenkapital	4	68 282 498	73 120 023
Sum opptjent egenkapital		68 282 498	73 120 023
Sum egenkapital		68 335 881	73 173 406
Gjeld			
Langsiktig gjeld			
Sum avsetninger for forpliktelseser		0	0
Annen langsiktig gjeld			
Sum annen langsiktig gjeld		0	0
Sum langsiktig gjeld		0	0
Kortsiktig gjeld			
Leverandørgjeld		53 405	54 315
Skyldige offentlige avgifter		15 644	361 888
Utbytte	4	1 000 000	6 000 002
Annen kortsiktig gjeld		0	128 125
Sum kortsiktig gjeld		1 069 049	6 544 330
Sum gjeld		1 069 049	6 544 330
SUM EGENKAPITAL OG GJELD		69 404 930	79 717 736



Organisasjonsnr: 987 060 964
BAF HOLDING AS

NOTEOPPLYSNINGER - SELSKAP - alle poster oppgitt i hele tall

Note

Regnskapsprinsipper

Årsregnskapet er satt opp i samsvar med regnskapsloven og god regnskapsskikk for små foretak. Inntekter Inntektsføring ved salg av tjenester skjer etterhvert som tjenesten utføres. Inntektsføring av gevinst ved salg av aksjer og andre finansielle instrumenter skjer ved leveringstidspunktet. Kostnader medtas etter sammenstillingsprinsippet, det vil si at kostander tas med i samme periode som tilhørende inntekt inntektsføres. Klassifisering og vurdering av balanseposter Anleggsmidler er eiendeler bestemt til varig eie eller bruk. Eiendeler som er knyttet til varekretsløpet er klassifisert som omløpsmidler. Fordringer klassifiseres som omløpsmidler hvis de forfaller til betaling innen ett år etter transaksjonsdagen. Tilsvarende klassifiseres gjeld som kortsiktig hvis gjelden forfaller til betaling innen ett år. Omløpsmidler vurderes til laveste av anskaffelseskost og virkelig verdi. Kortsiktig gjeld balanseføres til nominelt beløp på etableringstidspunktet. Anleggsmidler vurderes til anskaffelseskost. Varige anleggsmidler avskrives etter en fornuftig avskrivningsplan. Anleggsmidlene nedskrives til virkelig verdi ved verdifall som ikke forventes å være forbigående. Langsiktig gjeld med unntak av andre avsetninger balanseføres til nominelt beløp på etableringstidspunktet. Fordringer Kundefordringer og andre fordringer er oppført i balansen til pålydende etter fradrag for avsetning til forventet tap. Avsetning til tap gjøres på grunnlag av individuelle vurderinger av de enkelte fordringene. Kortsiktige fordringer er vurdert til pålydende. I den grad det er funnet nødvendig er det foretatt avsetning til dekning av mulige tap. Varige driftsmidler Varige driftsmidler balanseføres og avskrives over driftsmidlenes levetid dersom de har antatt levetid over 3 år og har en kostpris som overstiger kr 15 000. Direkte vedlikehold av driftsmidler kostnadsføres løpende under driftskostnader, mens påkostninger eller forbedringer tillegges driftsmidlets kostpris og avskrives i takt med driftsmidlet. Investeringer Investering i datterselskapet er balanseført til anskaffelseskost. Investeringen blir nedskrevet til virkelig verdi dersom verdifallet ikke er forbigående. Aksjer klassifisert som markedsmessige aksjer under omløpsmidler behandles som en handelsportefølje og bokføres til markedskurser på balansedagen. Urealisert verdiendring inngår i finansinntekter og kostnader. Andre aksjer bokføres til laveste verdiprinsipp. FIFO-metoden for tilordning av anskaffelseskost for ombyttbare finansielle eiendeler. Skatter Skattekostnaden i resultatregnskapet omfatter både periodens betalbare skatt og endring i utsatt skatt. Utsatt skatt er beregnet med 22% på grunnlag av de midlertidige forskjeller som eksisterer mellom regnskapsmessige og skattemessige verdier, samt ligningsmessig underskudd til fremføring ved utgangen av regnskapsåret. Skatteøkende og skattereduserende midlertidige forskjeller som reverserer eller kan reversere i samme periode er utlignet og nettoført. I henhold til unntaksregelen for små foretak balanseføres ikke netto utsatt skattefordel. Selskapet har ikke endret regnskapsprinsipp fra 2022 til 2023.

Note

Antall årsverk i regnskapsåret



0.00

Sum Beløp

Note

1

Varige driftsmidler og immaterielle eiendeler

<u>Anskaffelseskost 01.01.</u>	<u>Varige driftsmidler</u>	<u>Immaterielle eiend.</u>
	15999.00	0.00
<u>Anskaffelseskost 31.12.</u>	<u>Varige driftsmidler</u>	<u>Immaterielle eiend.</u>
	15999.00	0.00
<u>Samlede av-/nedskrivn.</u>	<u>Varige driftsmidler</u>	<u>Immaterielle eiend.</u>
	15999.00	0.00
<u>Balanseført verdi 31.12.</u>	<u>Varige driftsmidler</u>	<u>Immaterielle eiend.</u>
<u>Årets av-/nedskrivn.</u>	<u>Varige driftsmidler</u>	<u>Immaterielle eiend.</u>
	1333.00	0.00

Anskaffelseskost - balanseførte lånekostnader, egentilvirkede anleggsmidler

Goodwill spesifisert for hvert enkelt virksomhetskjøp

Avskrivningsplan for goodwill som er lenger enn fem år - begrunnelse

Mer om varige driftsmidler/immaterielle eiendeler

Konsernregnskap

Morselskapet sitt navn

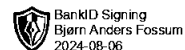
Forretningskontor for morselskapet

Begrunnelse for at datterselskap er utelatt fra konsolideringen

Konsern, tilknyttet selskap m.v. - fordringer og gjeld

Fordringer

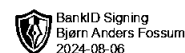
<u>Samlet beløp - tilknyttet selskap</u>	<u>Årets</u>	<u>Fjorårets</u>
<u>Samlet beløp - foretak i samme konsern</u>	<u>Årets</u>	<u>Fjorårets</u>



Årsregnskap for
BAF HOLDING AS
987060964
Regnskapsår
01.01.2023 - 31.12.2023



BAF HOLDING AS
987 060 964

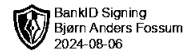


Resultatregnskap

	Note	2023	2022
Driftsinntekter			
Salgsinntekt		196 596	1 021 728
Sum driftsinntekter		196 596	1 021 728
Driftskostnader			
Avskrivning på varige driftsmidler og immaterielle eiendeler	1	-1 333	-3 200
Annen driftskostnad		-1 643 850	-304 357
Sum driftskostnader		-1 645 183	-307 557
Driftsresultat		-1 448 587	714 171
Finansinntekter			
Annen renteinntekt		560 595	632 364
Annen finansinntekt		2 458 709	1 924 238
Verdøkning av finansielle instrumenter vurdert til virkelig verdi		0	2 282 668
Sum finansinntekter		3 019 304	4 839 269
Finanskostnader			
Verdireduksjon av finansielle instrumenter vurdert til virkelig verdi	2	-574 766	0
Nedskrivning av finansielle eiendeler	2	-3 706 411	-2 407 784
Annen rentekostnad		-5 318	-260
Annen finanskostnad		-1 121 747	-5 446
Sum finanskostnader		-5 408 242	-2 413 490
Netto finans		-2 388 938	2 425 779
Resultat før skattekostnad		-3 837 525	3 139 951
Årsresultat		-3 837 525	3 139 951
Overføringer			
Ordinært utbytte	4	1 000 000	6 000 000
Tilleggsutbytte	4	0	2 000 000
Annen egenkapital	4	-4 837 525	-4 860 050
Sum overføringer		-3 837 525	3 139 950



BAF HOLDING AS
987 060 964



Balanse

	Note	31.12.2023	31.12.2022
EIENDELER			
Anleggsmidler			
Varige driftsmidler			
Driftsløsøre, inventar, verktøy, kontormaskiner, ol.	1	0	1 333
Sum varige driftsmidler		0	1 333
Finansielle anleggsmidler			
Andre langsiktige fordringer	5	8 652 816	4 666 390
Sum finansielle anleggsmidler		8 652 816	4 666 390
Sum anleggsmidler		8 652 817	4 667 723
Omløpsmidler			
Fordringer			
Kundefordringer		275 694	2 233 913
Andre kortsiktige fordringer		83 334	3 654 574
Sum fordringer		359 028	5 888 486
Investeringer			
Markedsbaserte aksjer og aksjefond	2	36 626 993	40 710 769
Andre aksjer	2	5 066 486	6 835 635
Markedsbaserte obligasjoner og rentefond	2	5 418 894	4 776 268
Sum investeringer		47 112 373	52 322 672
Bankinnskudd, kontanter og lignende			
Bankinnskudd, kontanter og lignende		13 280 712	16 838 854
Sum bankinnskudd, kontanter og lignende		13 280 712	16 838 854
Sum omløpsmidler		60 752 114	75 050 013
SUM EIENDELER		69 404 930	79 717 736



BAF HOLDING AS
987 060 964



Balanse

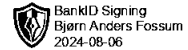
	Note	31.12.2023	31.12.2022
EGENKAPITAL OG GJELD			
Egenkapital			
Innskutt egenkapital			
Aksjekapital	4	35 000	35 000
Overkurs	4	18 382	18 382
Sum innskutt egenkapital		53 382	53 382
Opptjent egenkapital			
Annen egenkapital	4	68 282 498	73 120 023
Sum opptjent egenkapital		68 282 498	73 120 023
Sum egenkapital		68 335 881	73 173 406
Gjeld			
Kortsiktig gjeld			
Leverandørgjeld		53 405	54 315
Skyldige offentlige avgifter		15 644	361 888
Utbytte	4	1 000 000	6 000 002
Annen kortsiktig gjeld		0	128 125
Sum kortsiktig gjeld		1 069 049	6 544 330
Sum gjeld		1 069 049	6 544 330
SUM EGENKAPITAL OG GJELD		69 404 930	79 717 736

Trondheim, 06.08.2024

Bjørn Anders Fossum
styrets leder / daglig leder



BAF HOLDING AS
987 060 964



Noter

Regnskapsprinsipper

Årsregnskapet er satt opp i samsvar med regnskapsloven og god regnskapsskikk for små foretak.

Inntekter

Inntektsføring ved salg av tjenester skjer etterhvert som tjenesten utføres. Inntektsføring av gevinst ved salg av aksjer og andre finansielle instrumenter skjer ved leveringstidspunktet. Kostnader medtas etter sammenstillingsprinsippet, det vil si at kostander tas med i samme periode som tilhørende inntekt inntektsføres.

Klassifisering og vurdering av balanseposter

Anleggsmidler er eiendeler bestemt til varig eie eller bruk. Eiendeler som er knyttet til varekretsløpet er klassifisert som omløpsmidler. Fordringer klassifiseres som omløpsmidler hvis de forfaller til betaling innen ett år etter transaksjonsdagen. Tilsvarende klassifiseres gjeld som kortsiktig hvis gjelden forfaller til betaling innen ett år.

Omløpsmidler vurderes til laveste av anskaffelseskost og virkelig verdi. Kortsiktig gjeld balanseføres til nominelt beløp på etableringstidspunktet. Anleggsmidler vurderes til anskaffelseskost. Varige anleggsmidler avskrives etter en fornuftig avskrivningsplan. Anleggsmidlene nedskrives til virkelig verdi ved verdifall som ikke forventes å være forbigående. Langsiktig gjeld med unntak av andre avsetninger balanseføres til nominelt beløp på etableringstidspunktet.

Fordringer

Kundefordringer og andre fordringer er oppført i balansen til pålydende etter fradrag for avsetning til forventet tap. Avsetning til tap gjøres på grunnlag av individuelle vurderinger av de enkelte fordringene. Kortsiktige fordringer er vurdert til pålydende. I den grad det er funnet nødvendig er det foretatt avsetning til dekning av mulige tap.

Varige driftsmidler

Varige driftsmidler balanseføres og avskrives over driftsmidlenes levetid dersom de har antatt levetid over 3 år og har en kostpris som overstiger kr 15 000. Direkte vedlikehold av driftsmidler kostnadsføres løpende under driftskostnader, mens påkostninger eller forbedringer tillegges driftsmidlets kostpris og avskrives i takt med driftsmidlet.

Investeringer

Investering i datterselskapet er balanseført til anskaffelseskost. Investeringen blir nedskrevet til virkelig verdi dersom verdifallet ikke er forbigående. Aksjer klassifisert som markedsmessige aksjer under omløpsmidler behandles som en handelsportefølje og bokføres til markedskurser på balansedagen. Urealisert verdiendring inngår i finansinntekter og kostnader. Andre aksjer bokføres til laveste verdis prinsipp. FIFO-metoden for tilordning av anskaffelseskost for ombyttbare finansielle eiendeler.

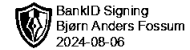
Skatter

Skattekostnaden i resultatregnskapet omfatter både periodens betalbare skatt og endring i utsatt skatt. Utsatt skatt er beregnet med 22% på grunnlag av de midlertidige forskjeller som eksisterer mellom regnskapsmessige og skattemessige verdier, samt ligningsmessig underskudd til fremføring ved utgangen av regnskapsåret. Skatteøkende og skattereduserende midlertidige forskjeller som reverserer eller kan reversere i samme periode er utlignet og nettoført. I henhold til unntaksregelen for små foretak balanseføres ikke netto utsatt skattefordel.

Selskapet har ikke endret regnskapsprinsipp fra 2022 til 2023.



BAF HOLDING AS
987 060 964



Note 1 - Varige driftsmidler og immaterielle eiendeler

	Varige driftsmidler
Anskaffelseskost 01.01.	15 999
Tilgang i året	0
Avgang i året	0
Anskaffelseskost 31.12.	15 999
Samlede avskrivninger, nedskrivninger og reverseringer av nedskrivninger	-15 999
Balansført verdi per 31.12.	0
Avskrivninger, nedskrivninger og reverseringer av nedskrivninger i regnskapsåret	1 333

Note 2 - Investeringer

Markedsbaserte investeringer	Kostpris	Bokført verdi/ markedsverdi	Urealisert verdiendring
Aksjer og fond	7 144 848	36 626 993	29 482 146
Obligasjoner og fond	5 347 797	5 418 894	71 097
Sum	12 492 645	42 045 888	29 553 243
Urealisert verdiendring pr 1.1			30 128 008
Resultateffekt i året			-574 766

Andre aksjer	Kostpris	Bokført verdi	Nedskrivning
Andre aksjer	17 250 029	5 066 486	-12 183 543
Nedskrevet pr 1.1			-8 477 132
Resultateffekt i året			-3 706 411

Note 3 - Spesifisering av skatt

Skattepliktig inntekt	2023	2022
Resultat før skatt	-3 837 525	3 139 950
Permanente forskjeller	3 161 514	-1 635 643
+/- Endring i midlertidige forskjeller	1 341 145	3 200
- Anvendelse av fremførbart underskudd	-665 134	-1 507 508
Skattepliktig inntekt	0	-1

Note 4 - Egenkapital

	Aksjekapital	Overkurs	Opptjent egenkapital	Sum
Egenkapital 31.12.2022	35 000	18 382	73 120 023	73 173 406
Årsresultat	0	0	-3 837 525	-3 837 525
Avsatt utbytte	0	0	-1 000 000	-1 000 000
Egenkapital 31.12.2023	35 000	18 382	68 282 498	68 335 881

Note 5 - Fordringer

Fordringer som forfaller senere enn ett år etter regnskapsårets slutt	8 652 816
---	-----------

Antall årsverk

Selskapet har ikke hatt ansatte i løpet av regnskapsåret.



BAF HOLDING AS
987 060 964



Lån og sikkerhetsstillelse til ledende personer, eiere med videre

Det er ikke gitt lån eller sikkerhetsstillelse til medlemmer av styrende organer.



BDO AS
Kobbegate 2
Postboks 1786 Sentrum
7416 Trondheim

Uavhengig revisors beretning

Til generalforsamlingen i Baf Holding AS

Konklusjon

Vi har revidert årsregnskapet til Baf Holding AS.

Årsregnskapet består av:

- Balanse per 31. desember 2023
- Resultatregnskap for 2023
- Noter til årsregnskapet, herunder et sammendrag av viktige regnskapsprinsipper.

Etter vår mening:

- Oppfyller årsregnskapet gjeldende lovkrav, og
- Gir årsregnskapet et rettviseende bilde av selskapets finansielle stilling per 31. desember 2023 og av dets resultater for regnskapsåret avsluttet per denne datoen i samsvar med regnskapslovens regler og god regnskapsskikk i Norge.

Grunnlag for konklusjonen

Vi har gjennomført revisjonen i samsvar med International Standards on Auditing (ISA-ene). Våre oppgaver og plikter i henhold til disse standardene er beskrevet nedenfor under Revisors oppgaver og plikter ved revisjonen av årsregnskapet. Vi er uavhengige av selskapet i samsvar med kravene i relevante lover og forskrifter i Norge og International Code of Ethics for Professional Accountants (inkludert internasjonale uavhengighetsstandarder) utstedt av International Ethics Standards Board for Accountants (IESBA-reglene), og vi har overholdt våre øvrige etiske forpliktelser i samsvar med disse kravene. Innhentet revisjonsbevis er etter vår vurdering tilstrekkelig og hensiktsmessig som grunnlag for vår konklusjon.

Styret og daglig leders ansvar for årsregnskapet

Styret og daglig leder (ledelsen) er ansvarlig for å utarbeide årsregnskapet og for at det gir et rettviseende bilde i samsvar med regnskapslovens regler og god regnskapsskikk i Norge. Ledelsen er også ansvarlig for slik intern kontroll som den finner nødvendig for å kunne utarbeide et årsregnskap som ikke inneholder vesentlig feilinformasjon, verken som følge av misligheter eller utilsiktede feil.

Ved utarbeidelsen av årsregnskapet må ledelsen ta standpunkt til selskapets evne til fortsatt drift og opplyse om forhold av betydning for fortsatt drift. Forutsetningen om fortsatt drift skal legges til grunn for årsregnskapet så lenge det ikke er sannsynlig at virksomheten vil bli avviklet.

Revisors oppgaver og plikter ved revisjonen av årsregnskapet

Vårt mål er å oppnå betryggende sikkerhet for at årsregnskapet som helhet ikke inneholder vesentlig feilinformasjon, verken som følge av misligheter eller utilsiktede feil, og å avgi en revisjonsberetning som inneholder vår konklusjon. Betryggende sikkerhet er en høy grad av sikkerhet, men ingen garanti for at en revisjon utført i samsvar med ISA-ene, alltid vil avdekke vesentlig feilinformasjon. Feilinformasjon kan oppstå som følge av misligheter eller utilsiktede feil. Feilinformasjon er å anse som vesentlig dersom den enkeltvis eller samlet med rimelighet kan forventes å påvirke de økonomiske beslutningene som brukerne foretar på grunnlag av årsregnskapet.



For videre beskrivelse av revisors oppgaver og plikter vises det til:
<https://revisorforeningen.no/revisjonsberetninger>

BDO AS

Arve Sunde
statsautorisert revisor
(elektronisk signert)

Penneo Dokumentnøkkel: PJ2SD-NKEMJ-AUWAW-TTNUA-SUJLG-MWYOV



PENNEO

Signaturene i dette dokumentet er juridisk bindende. Dokument signert med "Penneo™ - sikker digital signatur". De signerende parter sin identitet er registrert, og er listet nedenfor.

"Med min signatur bekrefter jeg alle datoer og innholdet i dette dokument."

Sunde, Arve

Statsautorisert revisor

På vegne av: BDO AS

Serienummer: no_bankid:9578-5994-4-473723

IP: 104.28.xxx.xxx

2024-08-08 10:24:31 UTC



Penneo Dokumentnøkkel: P125D-NKEMJ-AUWAW-TTNUA-SUTLG-MWYOV

Dokumentet er signert digitalt, med **Penneo.com**. Alle digitale signatur-data i dokumentet er sikret og validert av den datamaskin-utregnede hash-verdien av det opprinnelige dokument. Dokumentet er låst og tids-stemplet med et sertifikat fra en betrodd tredjepart. All kryptografisk bevis er integrert i denne PDF, for fremtidig validering (hvis nødvendig).

Hvordan bekrefter at dette dokumentet er originalen?

Dokumentet er beskyttet av ett Adobe CDS sertifikat. Når du åpner dokumentet i

Adobe Reader, skal du kunne se at dokumentet er sertifisert av **Penneo e-signature service <penneo@penneo.com>**. Dette garanterer at innholdet i dokumentet ikke har blitt endret.

Det er lett å kontrollere de kryptografiske beviser som er lokalisert inne i dokumentet, med Penneo validator - <https://penneo.com/validator>