



## ÅRSREGNSKAPET FOR REGNSKAPSÅRET 2022 - GENERELL INFORMASJON

### Enheten

Organisasjonsnummer: 922 332 541  
Organisasjonsform: Aksjeselskap  
Foretaksnavn: ØDEGÅRD MASKINUTLEIE AS  
Forretningsadresse: Rosenborgveien 11  
1630 GAMLE FREDRIKSTAD

### Regnskapsår

Årsregnskapets periode: 01.01.2022 - 31.12.2022

### Konsern

Morselskap i konsern: Nei

### Regnskapsregler

Regler for små foretak benyttet: Ja  
Benyttet ved utarbeidelsen av årsregnskapet til selskapet: Regnskapslovens alminnelige regler

### Årsregnskapet fastsatt av kompetent organ

Bekreftet av representant for selskapet: Erik Havna Ødegård  
Dato for fastsettelse av årsregnskapet: 14.03.2023

### Grunnlag for avgivelse

År 2022: Årsregnskapet er elektronisk innlevert  
År 2021: Tall er hentet fra elektronisk innlevert årsregnskap fra 2022

*Det er ikke krav til at årsregnskapet m.v. som sendes til Regnskapsregisteret er undertegnet. Kontrollen på at dette er utført ligger hos revisor/enhetens øverste organ. Sikkerheten ivaretas ved at innsender har rolle/rettighet for innsending av årsregnskapet via Altinn, og ved at det bekreftes at årsregnskapet er fastsatt av kompetent organ.*

Brønnøysundregistrene, 16.05.2024



### Resultatregnskap

Beløp i: NOK	Note	2022	2021
<b>RESULTATREGNSKAP</b>			
<b>Inntekter</b>			
Salgsinntekt		763 974	13 803
Annen driftsinntekt		3 892 588	3 537 447
<b>Sum inntekter</b>		<b>4 656 562</b>	<b>3 551 250</b>
<b>Kostnader</b>			
Lønnskostnad	1		
Avskrivning av driftsmidler og immaterielle eiendeler	2	1 574 735	1 074 314
Annen driftskostnad		2 246 897	2 104 398
<b>Sum kostnader</b>		<b>3 821 632</b>	<b>3 178 712</b>
<b>Driftsresultat</b>		<b>834 930</b>	<b>372 538</b>
<b>Finansinntekter og finanskostnader</b>			
Annen renteinntekt		7 429	
<b>Sum finansinntekter</b>		<b>7 429</b>	
Annen rentekostnad		98 113	56 692
<b>Sum finanskostnader</b>		<b>98 113</b>	<b>56 692</b>
<b>Netto finans</b>		<b>-90 683</b>	<b>-56 692</b>
<b>Ordinært resultat før skattekostnad</b>		<b>744 246</b>	<b>315 846</b>
Skattekostnad på resultat	3	163 734	69 486
<b>Ordinært resultat etter skattekostnad</b>		<b>580 512</b>	<b>246 360</b>
<b>Årsresultat</b>	4	<b>580 512</b>	<b>246 360</b>
<b>Årsresultat etter minoritetsinteresser</b>		<b>580 512</b>	<b>246 360</b>
<b>Totalresultat</b>		<b>580 512</b>	<b>246 360</b>
<b>Overføringer og disponeringer</b>			
Udekket tap			22 711
Avsatt til annen egenkapital		580 512	223 649



## Resultatregnskap

<b>Beløp i: NOK</b>	<b>Note</b>	<b>2022</b>	<b>2021</b>
Sum overføringer og disponeringer		580 512	246 360



## Balanse

Beløp i: NOK	Note	2022	2021
<b>BALANSE - EIENDELER</b>			
<b>Anleggsmidler</b>			
<b>Immaterielle eiendeler</b>			
Utsatt skattefordel	3		
<b>Varige driftsmidler</b>			
Tomter, bygninger o.a. fast eiendom	2		
Maskiner og anlegg	2	6 196 110	5 866 343
Skip og flytende installasjoner	2		
Driftsløsøre, inventar o.a. utstyr	2	358 674	119 170
<b>Sum varige driftsmidler</b>	2	<b>6 554 784</b>	<b>5 985 513</b>
<b>Finansielle anleggsmidler</b>			
Andre langsiktige fordringer		155 308	209 440
<b>Sum finansielle anleggsmidler</b>		<b>155 308</b>	<b>209 440</b>
<b>Sum anleggsmidler</b>		<b>6 710 093</b>	<b>6 194 953</b>
<b>Omløpsmidler</b>			
<b>Varer</b>			
<b>Fordringer</b>			
Andre kortsiktige fordringer		21 017	36 188
Konsernfordringer		1 540 260	1 159 279
<b>Sum fordringer</b>		<b>1 561 277</b>	<b>1 195 467</b>
<b>Sum omløpsmidler</b>		<b>1 561 277</b>	<b>1 195 467</b>
<b>SUM EIENDELER</b>		<b>8 271 370</b>	<b>7 390 420</b>
<b>BALANSE - EGENKAPITAL OG GJELD</b>			
<b>Egenkapital</b>			
<b>Innskutt egenkapital</b>			
Aksjekapital	5	30 000	30 000



## Balanse

<b>Beløp i: NOK</b>	<b>Note</b>	<b>2022</b>	<b>2021</b>
Beholdning av egne aksjer	5		
<b>Sum innskutt egenkapital</b>		<b>30 000</b>	<b>30 000</b>
<b>Opptjent egenkapital</b>			
Annen egenkapital	6	804 161	223 649
<b>Sum opptjent egenkapital</b>		<b>804 161</b>	<b>223 649</b>
<b>Sum egenkapital</b>	4	<b>834 161</b>	<b>253 649</b>
<b>Gjeld</b>			
<b>Langsiktig gjeld</b>			
Utsatt skatt	3	233 220	69 486
<b>Sum avsetninger for forpliktelser</b>		<b>233 220</b>	<b>69 486</b>
<b>Annen langsiktig gjeld</b>			
Gjeld til kredittinstitusjoner		3 060 529	2 588 490
Langsiktig konserngjeld		3 623 634	4 223 634
<b>Sum annen langsiktig gjeld</b>		<b>6 684 163</b>	<b>6 812 124</b>
<b>Sum langsiktig gjeld</b>		<b>6 917 383</b>	<b>6 881 610</b>
<b>Kortsiktig gjeld</b>			
Leverandørgjeld		462 148	180 281
Betalbar skatt	3		
Skyldig offentlige avgifter		55 218	72 583
Annen kortsiktig gjeld		2 459	2 297
<b>Sum kortsiktig gjeld</b>		<b>519 825</b>	<b>255 161</b>
<b>Sum gjeld</b>		<b>7 437 208</b>	<b>7 136 771</b>
<b>SUM EGENKAPITAL OG GJELD</b>		<b>8 271 370</b>	<b>7 390 420</b>



## Brønnøysundregistrene

### ÅRSREGNSKAP FOR REGNSKAPSÅRET 2022 - GENERELL INFORMASJON

Journalnummer: 2023 379025

#### Enheten

Organisasjonsnummer: 922 332 541  
Organisasjonsform: Aksjeselskap  
Foretaksnavn: ØDEGÅRD MASKINUTLEIE AS  
Forretningsadresse: Rosenborgveien 11  
1630 GAMLE FREDRIKSTAD

#### Regnskapsår

Årsregnskapets periode: 01.01.2022 - 31.12.2022

#### Konsern

Morselskap i konsern: Nei

#### Regnskapsregler

Regler for små foretak benyttet: Ja  
Benyttet ved utarbeidelsen av  
årsregnskapet til selskapet: Regnskapslovens alminnelige regler

#### Årsregnskapet fastsatt av kompetent organ

Bekreftet av representant for selskapet: Erik Havna Ødegård  
Dato for fastsettelse av årsregnskapet: 14.03.2023

#### Revisjon

Selskapet har besluttet at årsregnskapet  
ikke skal revideres: Ja  
Årsregnskapet er utarbeidet av ekstern  
autorisert regnskapsfører: Ja

#### Grunnlag for avgivelse

År 2022: Årsregnskap er elektronisk innlevert.  
År 2021: Tall er hentet fra elektronisk innlevert årsregnskap fra 2022.

*Det er ikke krav til at årsregnskapet m.v. som sendes til Regnskapsregisteret er undertegnet. Kontrollen på at dette er utført ligger hos revisor/enhetens øverste organ. Sikkerheten ivaretas ved at innsender har rolle/rettighet for innsending av årsregnskapet via Altinn, og ved at det bekreftes at årsregnskapet er fastsatt av kompetent organ.*

Brønnøysundregistrene, 02.05.2023



Organisasjonsnr: 922 332 541  
ØDEGÅRD MASKINUTLEIE AS

## RESULTATREGNSKAP

<b>Beløp i: NOK</b>	<b>Note</b>	<b>2022</b>	<b>2021</b>
<b>RESULTATREGNSKAP</b>			
<b>Inntekter</b>			
Salgsinntekt		763 974	13 803
Annen driftsinntekt		3 892 588	3 537 447
<b>Sum inntekter</b>		<b>4 656 562</b>	<b>3 551 250</b>
<b>Kostnader</b>			
Lønnskostnad	1		
Avskrivning av driftsmidler og immaterielle eiendeler	2	1 574 735	1 074 314
Annen driftskostnad		2 246 897	2 104 398
<b>Sum kostnader</b>		<b>3 821 632</b>	<b>3 178 712</b>
<b>Driftsresultat</b>		<b>834 930</b>	<b>372 538</b>
<b>Finansinntekter og finanskostnader</b>			
Annen renteinntekt		7 429	
<b>Sum finansinntekter</b>		<b>7 429</b>	
Annen rentekostnad		98 113	56 692
<b>Sum finanskostnader</b>		<b>98 113</b>	<b>56 692</b>
<b>Netto finans</b>		<b>-90 683</b>	<b>-56 692</b>
<b>Ordinært resultat før skattekostnad</b>			
Skattekostnad på resultat	3	163 734	69 486
<b>Ordinært resultat etter skattekostnad</b>		<b>580 512</b>	<b>246 360</b>
<b>Årsresultat</b>	4	<b>580 512</b>	<b>246 360</b>
<b>Årsresultat etter minoritetsinteresser</b>		<b>580 512</b>	<b>246 360</b>
<b>Totalresultat</b>		<b>580 512</b>	<b>246 360</b>
<b>Overføringer og disponeringer</b>			
Udekket tap			22 711
Avsatt til annen egenkapital		580 512	223 649
<b>Sum overføringer og disponeringer</b>		<b>580 512</b>	<b>246 360</b>



Organisasjonsnr: 922 332 541  
ØDEGÅRD MASKINUTLEIE AS

## BALANSE

Beløp i: NOK	Note	2022	2021
<b>BALANSE - EIENDELER</b>			
<b>Anleggsmidler</b>			
<b>Immaterielle eiendeler</b>			
Utsatt skattefordel	3		
<b>Varige driftsmidler</b>			
Tomter, bygninger o.a. fast eiendom	2		
Maskiner og anlegg	2	6 196 110	5 866 343
Skip og flytende installasjoner	2		
Driftsløsøre, inventar o. a. utstyr	2	358 674	119 170
<b>Sum varige driftsmidler</b>	<b>2</b>	<b>6 554 784</b>	<b>5 985 513</b>
<b>Finansielle anleggsmidler</b>			
Andre langsiktige fordringer		155 308	209 440
<b>Sum finansielle anleggsmidler</b>		<b>155 308</b>	<b>209 440</b>
<b>Sum anleggsmidler</b>		<b>6 710 093</b>	<b>6 194 953</b>
<b>Omløpsmidler</b>			
<b>Varer</b>			
<b>Fordringer</b>			
Andre kortsiktige fordringer		21 017	36 188
Konsernfordringer		1 540 260	1 159 279
<b>Sum fordringer</b>		<b>1 561 277</b>	<b>1 195 467</b>
<b>Sum omløpsmidler</b>		<b>1 561 277</b>	<b>1 195 467</b>
<b>SUM EIENDELER</b>		<b>8 271 370</b>	<b>7 390 420</b>
<b>BALANSE - EGENKAPITAL OG GJELD</b>			
<b>Egenkapital</b>			
<b>Innskutt egenkapital</b>			
Aksjekapital	5	30 000	30 000
Beholdning av egne aksjer	5		
<b>Sum innskutt egenkapital</b>		<b>30 000</b>	<b>30 000</b>
<b>Opptjent egenkapital</b>			
Annen egenkapital	6	804 161	223 649
<b>Sum opptjent egenkapital</b>		<b>804 161</b>	<b>223 649</b>



<b>Sum egenkapital</b>	<b>4</b>	<b>834 161</b>	<b>253 649</b>
<b>Gjeld</b>			
<b>Langsiktig gjeld</b>			
Utsatt skatt	3	233 220	69 486
<b>Sum avsetninger for forpliktelser</b>		<b>233 220</b>	<b>69 486</b>
<b>Annen langsiktig gjeld</b>			
Gjeld til kredittinstitusjoner		3 060 529	2 588 490
Langsiktig konserngjeld		3 623 634	4 223 634
<b>Sum annen langsiktig gjeld</b>		<b>6 684 163</b>	<b>6 812 124</b>
<b>Sum langsiktig gjeld</b>		<b>6 917 383</b>	<b>6 881 610</b>
<b>Kortsiktig gjeld</b>			
Leverandørgjeld		462 148	180 281
Betalbar skatt	3		
Skyldig offentlige avgifter		55 218	72 583
Annen kortsiktig gjeld		2 459	2 297
<b>Sum kortsiktig gjeld</b>		<b>519 825</b>	<b>255 161</b>
<b>Sum gjeld</b>		<b>7 437 208</b>	<b>7 136 771</b>
<b>SUM EGENKAPITAL OG GJELD</b>		<b>8 271 370</b>	<b>7 390 420</b>



Organisasjonsnr: 922 332 541  
ØDEGÅRD MASKINUTLEIE AS

NOTEOPPLYSNINGER - SELSKAP - alle poster oppgitt i hele tall

## Note

Antall årsverk i regnskapsåret  
0.00

Sum Beløp

Balanseført verdi 31.12. Varige driftsmidler Immaterielle eiend.

## Konsernregnskap

Morselskapet sitt navn

Forretningskontor for morselskapet

## Begrunnelse for at datterselskap er utelatt fra konsolideringen

Samlet beløp - tilknyttet selskap Årets Fjorårets

Samlet beløp - foretak i samme konsern Årets Fjorårets

Samlet beløp - foretak i samme konsern Årets Fjorårets

Samlet beløp - felles kontrollert virksomhet Årets Fjorårets

Pantstillelse Beløp

Beholdning av egne aksjer Antall Pålydende Andel av aksjek.



	BankID Signing Erik Havna Ødegård 2023-03-31
	BankID Signing Øystein Ødegård 2023-03-31
	BankID Signing Tor Espen Havna Ødegård 2023-03-31



# Årsregnskap 2022

## Ødegård Maskinutleie AS

Resultatregnskap  
Balanse  
Noter til regnskapet



Org.nr.: 922 332 541



BankID Signing  
Erik Havna Ødegård  
2023-03-31

BankID Signing  
Øystein ødegård  
2023-03-31

BankID Signing  
Tor Espen Havna Ødegård  
2023-03-31

## RESULTATREGNSKAP

### ØDEGÅRD MASKINUTLEIE AS

DRIFTSINNEKTER OG DRIFTSKOSTNADER	Note	2022	2021
Salgsinntekt		763 974	13 803
Annen driftsinntekt		3 892 588	3 537 447
<b>Sum driftsinntekter</b>		<b>4 656 562</b>	<b>3 551 250</b>
Avskrivning av driftsmidler og immaterielle eiendeler	2	1 574 735	1 074 314
Annen driftskostnad		2 246 897	2 104 398
<b>Sum driftskostnader</b>		<b>3 821 632</b>	<b>3 178 712</b>
<b>Driftsresultat</b>		<b>834 930</b>	<b>372 538</b>
<b>FINANSINNEKTER OG FINANSKOSTNADER</b>			
Annen renteinntekt		7 429	0
Annen rentekostnad		98 113	56 692
<b>Resultat av finansposter</b>		<b>-90 683</b>	<b>-56 692</b>
Resultat før skattekostnad		744 246	315 846
Skattekostnad på resultat	3	163 734	69 486
<b>Resultat</b>		<b>580 512</b>	<b>246 360</b>
<b>EKSTRAORDINÆRE INNEKTER OG KOSTNADER</b>			
<b>Årsresultat</b>	4	<b>580 512</b>	<b>246 360</b>
<b>OVERFØRINGER</b>			
Avsatt til annen egenkapital		580 512	223 649
Overført til udekket tap		0	-22 711
<b>Sum overføringer</b>		<b>580 512</b>	<b>246 360</b>



BankID Signing  
Erik Havna Ødegård  
2023-03-31

BankID Signing  
Øystein ødegård  
2023-03-31

BankID Signing  
Tor Espen Havna Ødegård  
2023-03-31

## BALANSE

### ØDEGÅRD MASKINUTLEIE AS

EIENDELER	Note	2022	2021
<b>ANLEGGSMIDLER</b>			
<b>IMMATERIELLE EIENDELER</b>			
<b>VARIGE DRIFTSMIDLER</b>			
Maskiner og anlegg	2	6 196 110	5 866 343
Driftsløsøre, inventar o.a. utstyr	2	358 674	119 170
<b>Sum varige driftsmidler</b>	<b>2</b>	<b>6 554 784</b>	<b>5 985 513</b>
<b>FINANSIELLE ANLEGGSMIDLER</b>			
Andre langsiktige fordringer		155 308	209 440
<b>Sum finansielle anleggsmidler</b>		<b>155 308</b>	<b>209 440</b>
<b>Sum anleggsmidler</b>		<b>6 710 093</b>	<b>6 194 953</b>
<b>OMLØPSMIDLER</b>			
<b>FORDRINGER</b>			
Kundefordringer konsern		507 013	1 084 375
Andre kortsiktige fordringer		21 017	36 188
Konsernfordringer		1 033 247	74 904
<b>Sum fordringer</b>		<b>1 561 277</b>	<b>1 195 467</b>
<b>INVESTERINGER</b>			
<b>Sum omløpsmidler</b>		<b>1 561 277</b>	<b>1 195 467</b>
<b>Sum eiendeler</b>		<b>8 271 370</b>	<b>7 390 420</b>



BankID Signing  
Erik Havna Ødegård  
2023-03-31

BankID Signing  
Øystein Ødegård  
2023-03-31

BankID Signing  
Tor Espen Havna Ødegård  
2023-03-31

## BALANSE

### ØDEGÅRD MASKINUTLEIE AS

EGENKAPITAL OG GJELD	Note	2022	2021
<strong>EGENKAPITAL</strong>			
<strong>INNSKUTT EGENKAPITAL</strong>			
Aksjekapital	5	30 000	30 000
<strong>Sum innskutt egenkapital</strong>		<strong>30 000</strong>	<strong>30 000</strong>
<strong>OPPTJENT EGENKAPITAL</strong>			
Annen egenkapital	6	804 161	223 649
<strong>Sum opptjent egenkapital</strong>		<strong>804 161</strong>	<strong>223 649</strong>
<strong>Sum egenkapital</strong>	<strong>4</strong>	<strong>834 161</strong>	<strong>253 649</strong>
<strong>GJELD</strong>			
<strong>AVSETNING FOR FORPLIKTELSE</strong>			
Utsatt skatt	3	233 220	69 486
<strong>Sum avsetning for forpliktelser</strong>		<strong>233 220</strong>	<strong>69 486</strong>
<strong>ANNEN LANGSIKTIG GJELD</strong>			
Gjeld til kredittinstitusjoner		3 060 529	2 588 490
Langsiktig konserngjeld		3 623 634	4 223 634
<strong>Sum annen langsiktig gjeld</strong>		<strong>6 684 163</strong>	<strong>6 812 124</strong>
<strong>KORTSIKTIG GJELD</strong>			
Leverandørgjeld		462 148	180 281
Skyldig offentlige avgifter		55 218	72 583
Annen kortsiktig gjeld		2 459	2 297
<strong>Sum kortsiktig gjeld</strong>		<strong>519 825</strong>	<strong>255 161</strong>
<strong>Sum gjeld</strong>		<strong>7 437 208</strong>	<strong>7 136 771</strong>
<strong>Sum egenkapital og gjeld</strong>		<strong>8 271 370</strong>	<strong>7 390 420</strong>

31.03.2023

Styret i Ødegård Maskinutleie AS

Erik Havna Ødegård  
styreleder

Øystein Havna Ødegård  
styremedlem


Tor Espen Havna Ødegård  
styremedlem




## Regnskapsprinsipper

Årsregnskapet er satt opp i samsvar med regnskapsloven og NRS 8 - God regnskapskikk fo

 BankID Signing  
Erik Havna Ødegård  
2023-03-31

 BankID Signing  
Øystein ødegård  
2023-03-31

 BankID Signing  
Tor Espen Havna Ødegård  
2023-03-31

## DRIFTSINNTEKTER

Inntektsføring ved salg av varer skjer på leveringstidspunktet. Tjenester inntektsføres etter hvert som de leveres.

## SKATT

Skattekostnaden i resultatregnskapet omfatter både periodens betalbare skatt og endring i utsatt skatt. Utsatt skatt er beregnet med 22 % på grunnlag av de midlertidige forskjeller som eksisterer mellom regnskapsmessige og skattemessige verdier, samt ligningsmessig underskudd til fremføring ved utgangen av regnskapsåret. Skatteøkende og skattereduserende midlertidige forskjeller som reverserer eller kan reverseres i samme periode er utlignet og nettoført.

## KLASSIFISERING OG VURDERING AV ANLEGGSMIDLER

Anleggsmidler omfatter eiendeler bestemt til varig eie og bruk. Anleggsmidler er vurdert til anskaffelseskost. Varige driftsmidler balanseføres og avskrives over driftsmidlets økonomiske levetid.

## KLASSIFISERING OG VURDERING AV OMLØPSMIDLER

Omløpsmidler og kortsiktig gjeld omfatter normalt poster som forfaller til betaling innen ett år etter balansedagen, samt poster som knytter seg til varekretsløpet. Omløpsmidler vurderes til laveste verdi av anskaffelseskost og virkelig verdi.

## FORDRINGER

Kundefordringer og andre fordringer oppføres til pålydende etter fradrag for avsetning til forventet tap. Avsetning til tap gjøres på grunnlag av en individuell vurdering av de enkelte fordringene.

## Note 1 Lønnskostnader og antall årsverk

### LØNNSKOSTNADER

	2022	2021
Sum	0	0


Selskapet har i 2022 sysselsatt 0 årsverk.


## Note 2 Anleggsmidler

	Maskiner og anlegg	Sum
Anskaffelseskost pr. 01.01.22	7 059 340	7 059 340
+ Tilgang kjøpte driftsmidler	2 618 218	2 618 218
- Avgang i året	616 712	616 712
= Anskaffelseskost 31.12.22	<b>9 060 846</b>	<b>9 060 846</b>
Akkumulerte avskrivninger 31.12.22	2 506 054	2 506 054
= Bokført verdi 31.12.22	<b>6 554 792</b>	<b>6 554 792</b>
Årets ordinære avskrivninger	1 574 726	1 574 726
Økonomisk levetid	0-5 år	



 BankID Signing  
Erik Havna Ødegård  
2023-03-31

 BankID Signing  
Øystein Ødegård  
2023-03-31

 BankID Signing  
Tor Espen Havna Ødegård  
2023-03-31

## Note 3 Skatt

<b>Årets skattekostnad</b>	<b>2022</b>	<b>2021</b>
Resultatført skatt på ordinært resultat:		
Betalbar skatt	0	0
Endring i utsatt skatt	163 734	69 486
<b>Skattekostnad ordinært resultat</b>	<b>163 734</b>	<b>69 486</b>
Skattepliktig inntekt:		
Resultat før skatt	744 246	315 846
Permanente forskjeller	0	0
Endring i midlertidige forskjeller	-782 246	-786 009
<b>Skattepliktig inntekt</b>	<b>-37 999</b>	<b>-470 163</b>
Betalbar skatt i balansen:		
Betalbar skatt på årets resultat	0	0
<b>Sum betalbar skatt i balansen</b>	<b>0</b>	<b>0</b>

Skatteeffekten av midlertidige forskjeller og underskudd til fremføring som har gitt opphav til utsatt skatt og utsatte skattefordeler, spesifisert på typer av midlertidige forskjeller

	<b>2022</b>	<b>2021</b>	<b>Endring</b>
Varige driftsmidler	1 568 255	786 009	-782 246
<b>Sum</b>	<b>1 568 255</b>	<b>786 009</b>	<b>-782 246</b>
Akkumulert fremførbart underskudd	-508 162	-470 163	37 999
<b>Grunnlag for utsatt skatt</b>	<b>1 060 092</b>	<b>315 846</b>	<b>-744 246</b>
<b>Utsatt skatt (22 %)</b>	<b>233 220</b>	<b>69 486</b>	<b>-163 734</b>

## Note 4 Egenkapital

	<b>Aksjekapital</b>	<b>Overkurs</b>	<b>Annen innskutt egenkapital</b>	<b>Annen egenkapital</b>	<b>Sum egenkapital</b>
Pr. 31.12.2021	30 000	0	0	223 649	253 649
Årets resultat				580 512	580 512
<b>Pr 31.12.2022</b>	<b>30 000</b>	<b>0</b>	<b>0</b>	<b>804 161</b>	<b>834 161</b>

## Note 5 Aksjonærer




### AKSJEKAPITALEN I ØDEGÅRD MASKINUTLEIE AS PR. 31.12 BESTÅR AV:

	<b>Antall</b>	<b>Pålydende</b>	<b>Bokført</b>
Ordinære aksjer	100	300,0	30 000
<b>Sum</b>	<b>100</b>		<b>30 000</b>

### EIERSTRUKTUR

De største aksjonærene i % pr. 31.12 var:



	<b>Ordinære</b>	<b>Eierandel</b>	
Brødrene Ødegård Holding AS	100	100,0	 BankID Signing Erik Havna Ødegård 2023-03-31  BankID Signing Øystein Ødegård 2023-03-31  BankID Signing Tor Espen Havna Ødegård 2023-03-31

## Note 6 Fortsatt drift

Forutsetningen for fortsatt drift er tilstede, og regnskapet for 2022 er satt opp under denne forutsetning.