



## ÅRSREGNSKAPET FOR REGNSKAPSÅRET 2020 - GENERELL INFORMASJON

### Enheten

Organisasjonsnummer: 979 895 909  
Organisasjonsform: Aksjeselskap  
Foretaksnavn: REKLAMEPARTNER GRAPHICS AS  
Forretningsadresse: Fløisbonnveien 5  
1412 SOFIEMYR

### Regnskapsår

Årsregnskapets periode: 01.01.2020 - 31.12.2020

### Konsern

Morselskap i konsern: Nei

### Regnskapsregler

Regler for små foretak benyttet: Ja  
Benyttet ved utarbeidelsen av årsregnskapet til selskapet: Regnskapslovens alminnelige regler

### Årsregnskapet fastsatt av kompetent organ

Bekreftet av representant for selskapet: Åshild Røsnæs  
Dato for fastsettelse av årsregnskapet: 21.06.2021

### Grunnlag for avgivelse

År 2020: Årsregnskapet er elektronisk innlevert  
År 2019: Tall er hentet fra elektronisk innlevert årsregnskap fra 2020

*Det er ikke krav til at årsregnskapet m.v. som sendes til Regnskapsregisteret er undertegnet. Kontrollen på at dette er utført ligger hos revisor/enhetens øverste organ. Sikkerheten ivaretas ved at innsender har rolle/rettighet for innsending av årsregnskapet via Altinn, og ved at det bekreftes at årsregnskapet er fastsatt av kompetent organ.*

Brønnøysundregistrene, 31.07.2022



### Resultatregnskap

Beløp i: NOK	Note	2020	2019
<b>RESULTATREGNSKAP</b>			
<b>Inntekter</b>			
Salgsinntekt		34 526 759	39 484 760
<b>Sum inntekter</b>		<b>34 526 759</b>	<b>39 484 760</b>
<b>Kostnader</b>			
Varekostnad		12 391 887	13 409 088
Lønnskostnad	7, 9	7 991 811	10 389 055
Avskrivning	2	1 654 238	1 796 949
Annen driftskostnad	7	6 774 805	7 472 274
<b>Sum kostnader</b>		<b>28 812 741</b>	<b>33 067 366</b>
<b>Driftsresultat</b>		<b>5 714 018</b>	<b>6 417 394</b>
<b>Finansinntekter og finanskostnader</b>			
Annen finansinntekt		396 729	26 501
<b>Sum finansinntekter</b>		<b>396 729</b>	<b>26 501</b>
Annen finanskostnad		151 288	45 222
<b>Sum finanskostnader</b>		<b>151 288</b>	<b>45 222</b>
<b>Netto finans</b>		<b>245 441</b>	<b>-18 721</b>
<b>Ordinært resultat før skattekostnad</b>		<b>5 959 459</b>	<b>6 398 673</b>
Skattekostnad på ordinært resultat	3	1 315 819	1 408 158
<b>Ordinært resultat etter skattekostnad</b>		<b>4 643 640</b>	<b>4 990 515</b>
<b>Årsresultat</b>		<b>4 643 640</b>	<b>4 990 515</b>
<b>Overføringer og disponeringer</b>			
Ordinært utbytte	8		3 000 000
Overføringer annen egenkapital	8	4 643 640	1 990 515
<b>Sum overføringer og disponeringer</b>		<b>4 643 640</b>	<b>4 990 515</b>



## Balanse

Beløp i: NOK	Note	2020	2019
<b>BALANSE - EIENDELER</b>			
<b>Anleggsmidler</b>			
<b>Immaterielle eiendeler</b>			
Utsatt skattefordel	3	629 217	534 105
<b>Sum immaterielle eiendeler</b>		<b>629 217</b>	<b>534 105</b>
<b>Varige driftsmidler</b>			
Tomter, bygninger og annen fast eiendom	2	41 753	76 998
Maskiner og anlegg	2	3 320 061	4 865 711
Driftsløsøre, inventar, verktøy, kontormaskiner ol	2	2 750	50 644
<b>Sum varige driftsmidler</b>		<b>3 364 564</b>	<b>4 993 353</b>
<b>Sum anleggsmidler</b>		<b>3 993 781</b>	<b>5 527 458</b>
<b>Omløpsmidler</b>			
<b>Varer</b>			
<b>Sum varer</b>		<b>1 958 448</b>	<b>2 344 226</b>
<b>Fordringer</b>			
Kundefordringer		7 904 295	3 755 517
Andre fordringer	4	20 081 426	51 923
<b>Sum fordringer</b>		<b>27 985 721</b>	<b>3 807 440</b>
<b>Bankinnskudd, kontanter og lignende</b>			
<b>Sum bankinnskudd, kontanter og lignende</b>	5	<b>353 609</b>	<b>14 964 576</b>
<b>Sum omløpsmidler</b>		<b>30 297 778</b>	<b>21 116 242</b>
<b>SUM EIENDELER</b>		<b>34 291 559</b>	<b>26 643 700</b>
<b>BALANSE - EGENKAPITAL OG GJELD</b>			
<b>Egenkapital</b>			
<b>Innskutt egenkapital</b>			
Aksjekapital	6, 8	600 000	600 000



## Balanse

<b>Beløp i: NOK</b>	<b>Note</b>	<b>2020</b>	<b>2019</b>
<b>Sum innskutt egenkapital</b>		<b>600 000</b>	<b>600 000</b>
<b>Opptjent egenkapital</b>			
Annen egenkapital	8	18 935 836	14 292 197
<b>Sum opptjent egenkapital</b>		<b>18 935 836</b>	<b>14 292 197</b>
<b>Sum egenkapital</b>		<b>19 535 836</b>	<b>14 892 197</b>
<b>Gjeld</b>			
<b>Langsiktig gjeld</b>			
<b>Annen langsiktig gjeld</b>			
Gjeld til kredittinstitusjoner	4	1 572 859	
<b>Sum annen langsiktig gjeld</b>		<b>1 572 859</b>	
<b>Sum langsiktig gjeld</b>		<b>1 572 859</b>	<b>0</b>
<b>Kortsiktig gjeld</b>			
Leverandørgjeld		2 044 186	1 823 185
Betalbar skatt	3	1 406 434	1 506 933
Skyldige offentlige avgifter	5	2 475 560	2 186 425
Annen kortsiktig gjeld		7 256 684	6 234 960
<b>Sum kortsiktig gjeld</b>		<b>13 182 864</b>	<b>11 751 503</b>
<b>Sum gjeld</b>		<b>14 755 723</b>	<b>11 751 503</b>
<b>SUM EGENKAPITAL OG GJELD</b>		<b>34 291 559</b>	<b>26 643 700</b>



Brønnøysundregistrene

ÅRSREGNSKAP FOR REGNSKAPSÅRET 2020 - GENERELL INFORMASJON

Journalnummer: 2021 707250

**Enheten**

Organisasjonsnummer: 979 895 909  
Organisasjonsform: Aksjeselskap  
Foretaksnavn: REKLAMEPARTNER GRAPHICS AS  
Forretningsadresse: Fløisbonnveien 5  
1412 SOFIEMYR

**Regnskapsår**

Årsregnskapets periode: 01.01.2020 - 31.12.2020

**Konsern**

Morselskap i konsern: Nei

**Regnskapsregler**

Regler for små foretak benyttet: Ja  
Benyttet ved utarbeidelsen av  
årsregnskapet til selskapet: Regnskapslovens alminnelige regler

**Årsregnskapet fastsatt av kompetent organ**

Bekreftet av representant for selskapet: Åshild Røsnæs  
Dato for fastsettelse av årsregnskapet: 21.06.2021

**Grunnlag for avgivelse**

År 2020: Årsregnskap er elektronisk innlevert.  
År 2019: Tall er hentet fra elektronisk innlevert årsregnskap fra 2020.

*Det er ikke krav til at årsregnskapet m.v. som sendes til Regnskapsregisteret er undertegnet. Kontrollen på at dette er utført ligger hos revisor/enhetens øverste organ. Sikkerheten ivaretas ved at innsender har rolle/rettighet for innsending av årsregnskapet via Altinn, og ved at det bekreftes at årsregnskapet er fastsatt av kompetent organ.*

Brønnøysundregistrene, 15.09.2021



Organisasjonsnr: 979 895 909  
REKLAMEPARTNER GRAPHICS AS

## RESULTATREGNSKAP

Beløp i: NOK	Note	2020	2019
<b>RESULTATREGNSKAP</b>			
<b>Inntekter</b>			
Salgsinntekt		34 526 759	39 484 760
<b>Sum inntekter</b>		<b>34 526 759</b>	<b>39 484 760</b>
<b>Kostnader</b>			
Varekostnad		12 391 887	13 409 088
Lønnskostnad	7, 9	7 991 811	10 389 055
Avskrivning	2	1 654 238	1 796 949
Annen driftskostnad	7	6 774 805	7 472 274
<b>Sum kostnader</b>		<b>28 812 741</b>	<b>33 067 366</b>
<b>Driftsresultat</b>		<b>5 714 018</b>	<b>6 417 394</b>
<b>Finansinntekter og finanskostnader</b>			
Annen finansinntekt		396 729	26 501
<b>Sum finansinntekter</b>		<b>396 729</b>	<b>26 501</b>
Annen finanskostnad		151 288	45 222
<b>Sum finanskostnader</b>		<b>151 288</b>	<b>45 222</b>
<b>Netto finans</b>		<b>245 441</b>	<b>-18 721</b>
<b>Ordinært resultat før skattekostnad</b>			
Skattekostnad på ordinært resultat	3	1 315 819	1 408 158
<b>Ordinært resultat etter skattekostnad</b>		<b>4 643 640</b>	<b>4 990 515</b>
<b>Årsresultat</b>		<b>4 643 640</b>	<b>4 990 515</b>
<b>Overføringer og disponeringer</b>			
Ordinært utbytte	8		3 000 000
Overføringer annen egenkapital	8	4 643 640	1 990 515
<b>Sum overføringer og disponeringer</b>		<b>4 643 640</b>	<b>4 990 515</b>



Organisasjonsnr: 979 895 909  
REKLAMEPARTNER GRAPHICS AS

## BALANSE

Beløp i: NOK	Note	2020	2019
<b>BALANSE - EIENDELER</b>			
<b>Anleggsmidler</b>			
<b>Immaterielle eiendeler</b>			
Utsatt skattefordel	3	629 217	534 105
<b>Sum immaterielle eiendeler</b>		<b>629 217</b>	<b>534 105</b>
<b>Varige driftsmidler</b>			
Tomter, bygninger og annen fast eiendom	2	41 753	76 998
Maskiner og anlegg	2	3 320 061	4 865 711
Driftsløsøre, inventar, verktøy, kontormaskiner ol	2	2 750	50 644
<b>Sum varige driftsmidler</b>		<b>3 364 564</b>	<b>4 993 353</b>
<b>Sum anleggsmidler</b>		<b>3 993 781</b>	<b>5 527 458</b>
<b>Omløpsmidler</b>			
<b>Varer</b>			
<b>Sum varer</b>		<b>1 958 448</b>	<b>2 344 226</b>
<b>Fordringer</b>			
Kundefordringer		7 904 295	3 755 517
Andre fordringer	4	20 081 426	51 923
<b>Sum fordringer</b>		<b>27 985 721</b>	<b>3 807 440</b>
<b>Bankinnskudd, kontanter og lignende</b>			
<b>Sum bankinnskudd, kontanter og lignende</b>	5	<b>353 609</b>	<b>14 964 576</b>
<b>Sum omløpsmidler</b>		<b>30 297 778</b>	<b>21 116 242</b>
<b>SUM EIENDELER</b>		<b>34 291 559</b>	<b>26 643 700</b>
<b>BALANSE - EGENKAPITAL OG GJELD</b>			
<b>Egenkapital</b>			
<b>Innskutt egenkapital</b>			
Aksjekapital	6, 8	600 000	600 000
<b>Sum innskutt egenkapital</b>		<b>600 000</b>	<b>600 000</b>
<b>Opptjent egenkapital</b>			
Annen egenkapital	8	18 935 836	14 292 197
<b>Sum opptjent egenkapital</b>		<b>18 935 836</b>	<b>14 292 197</b>
<b>Sum egenkapital</b>		<b>19 535 836</b>	<b>14 892 197</b>



<b>Gjeld</b>			
<b>Langsiktig gjeld</b>			
<b>Annen langsiktig gjeld</b>			
Gjeld til			
kredittinstitusjoner	4	1 572 859	
<b>Sum annen langsiktig gjeld</b>		<b>1 572 859</b>	
<b>Sum langsiktig gjeld</b>		<b>1 572 859</b>	<b>0</b>
<b>Kortsiktig gjeld</b>			
Leverandørgjeld		2 044 186	1 823 185
Betalbar skatt	3	1 406 434	1 506 933
Skyldige offentlige avgifter	5	2 475 560	2 186 425
Annen kortsiktig gjeld		7 256 684	6 234 960
<b>Sum kortsiktig gjeld</b>		<b>13 182 864</b>	<b>11 751 503</b>
<b>Sum gjeld</b>		<b>14 755 723</b>	<b>11 751 503</b>
<b>SUM EGENKAPITAL OG GJELD</b>		<b>34 291 559</b>	<b>26 643 700</b>



Organisasjonsnr: 979 895 909  
REKLAMEPARTNER GRAPHICS AS

NOTEOPPLYSNINGER - SELSKAP - alle poster oppgitt i hele tall

Note  
6

#### Antall aksjer og aksjeeiere

<u>Aksjeklasse</u>	<u>Ant. aksjer</u>	<u>Pålydende</u>	<u>Bokført verdi</u>
Ordinære aksjer	100.00	6000.00	600000.00
<u>Aksjeeiere - fritekst</u>	<u>Antall</u>	<u>Eierandel</u>	<u>Aksjeklasse</u>
Itab Butikkinnredninger AS	100.00	100.00%	
<u>Sum</u>	<u>Sum antall</u>	<u>Sum eierandel</u>	
	100.00	100.00%	

Note  
7

#### Lønn og ytelser

<u>Lønn</u>	<u>Årets</u>	<u>Fjorårets</u>
	6790419.00	6642155.00
<u>Arbeidsgiveravgift</u>	<u>Årets</u>	<u>Fjorårets</u>
	887043.00	971741.00
<u>Pensjonskostnader</u>	<u>Årets</u>	<u>Fjorårets</u>
	274662.00	268974.00
<u>Andre ytelser</u>	<u>Årets</u>	<u>Fjorårets</u>
	38488.00	2506185.00
<u>Sum lønnskostnader</u>	<u>Årets</u>	<u>Fjorårets</u>
	7990612.00	10389055.00

#### Ytelser til daglig leder

Note

#### Ytelser til andre ledende personer

<u>Ledende person</u>	<u>Lønn</u>	<u>Pensj.forpl.</u>	<u>Andre godtgj.</u>
Daglig leder	937165.00	49848.00	8661.00
<u>Sum ytelse andre led.pers.</u>	<u>Lønn</u>	<u>Pensj.forpl.</u>	<u>Andre godtgj.</u>
	937165.00	49848.00	8661.00



## Note

### Ytelser til revisjon

<u>Revisjon</u>	<u>Årets</u>	<u>Fjorårets</u>
	33271.00	76250.00
<u>Sum godtgjørelse til revisor</u>	<u>Årets</u>	<u>Fjorårets</u>
	33271.00	76250.00

Selskapet er forpliktet til å ha tjenestepensjonsordning etter lov om obligatorisk tjenestepensjon, og dette er dekket gjennom en innskuddsbasert ordning.

## Note

### Antall årsverk i regnskapsåret

Virksomheten har hatt følgende antall årsverk:  
11.00



Building a better  
working world

Statsautoriserte revisorer  
Ernst & Young AS

Dronning Eufemias gate 6A, NO-0191 Oslo  
Postboks 1156 Sentrum, NO-0107 Oslo

Foretaksregisteret: NO 976 389 387 MVA  
Tlf: +47 24 00 24 00

Fax:

www.ey.no

Medlemmer av Den norske revisorforening

## UAVHENGIG REVISORS BERETNING

Til generalforsamlingen i Reklamepartner Graphics AS

### Uttalelse om revisjonen av årsregnskapet

#### Konklusjon

Vi har revidert årsregnskapet for Reklamepartner Graphics AS som består av balanse per 31. desember 2020, resultatregnskap for regnskapsåret avsluttet per denne datoen, og en beskrivelse av vesentlige anvendte regnskapsprinsipper og andre noteopplysninger.

Etter vår mening er årsregnskapet avgitt i samsvar med lov og forskrifter og gir et rettviseende bilde av selskapets finansielle stilling per 31. desember 2020, og av dets resultater for regnskapsåret avsluttet per denne datoen i samsvar med regnskapslovens regler og god regnskapsskikk i Norge.

#### Grunnlag for konklusjonen

Vi har gjennomført revisjonen i samsvar med lov, forskrift og god revisjonsskikk i Norge, herunder de internasjonale revisjonsstandardene (ISA-ene). Våre oppgaver og plikter i henhold til disse standardene er beskrevet i avsnittet *Revisors oppgaver og plikter ved revisjonen av årsregnskapet*. Vi er uavhengige av selskapet i samsvar med de relevante etiske kravene i Norge knyttet til revisjon slik det kreves i lov og forskrift. Vi har også overholdt våre øvrige etiske forpliktelser i samsvar med disse kravene. Etter vår oppfatning er innhentet revisjonsbevis tilstrekkelig og hensiktsmessig som grunnlag for vår konklusjon.

#### Øvrig informasjon

Øvrig informasjon omfatter informasjon i selskapets årsrapport bortsett fra årsregnskapet og den tilhørende revisjonsberetningen. Styret og daglig leder (ledelsen) er ansvarlig for den øvrige informasjonen. Vår uttalelse om revisjonen av årsregnskapet dekker ikke den øvrige informasjonen, og vi attesterer ikke den øvrige informasjonen.

I forbindelse med revisjonen av årsregnskapet er det vår oppgave å lese den øvrige informasjonen med det formål å vurdere hvorvidt det foreligger vesentlig inkonsistens mellom den øvrige informasjonen og årsregnskapet eller kunnskap vi har opparbeidet oss under revisjonen, eller hvorvidt den tilsynelatende inneholder vesentlig feilinformasjon. Dersom vi konkluderer med at den øvrige informasjonen inneholder vesentlig feilinformasjon, er vi pålagt å rapportere det. Vi har ingenting å rapportere i så henseende.

#### Ledelsens ansvar for årsregnskapet

Ledelsen er ansvarlig for å utarbeide årsregnskapet i samsvar med lov og forskrifter, herunder for at det gir et rettviseende bilde i samsvar med regnskapslovens regler og god regnskapsskikk i Norge. Ledelsen er også ansvarlig for slik intern kontroll som den finner nødvendig for å kunne utarbeide et årsregnskap som ikke inneholder vesentlig feilinformasjon, verken som følge av misligheter eller feil.

Ved utarbeidelsen av årsregnskapet må ledelsen ta standpunkt til selskapets evne til fortsatt drift og opplyse om forhold av betydning for fortsatt drift. Forutsetningen om fortsatt drift skal legges til grunn for årsregnskapet med mindre ledelsen enten har til hensikt å avvike selskapet eller legge ned virksomheten, eller ikke har noe annet realistisk alternativ.

#### Revisors oppgaver og plikter ved revisjonen av årsregnskapet

Vårt mål er å oppnå betryggende sikkerhet for at årsregnskapet som helhet ikke inneholder vesentlig feilinformasjon, verken som følge av misligheter eller feil, og å avgi en revisjonsberetning som inneholder vår konklusjon. Betyggende sikkerhet er en høy grad av sikkerhet, men ingen garanti for at en revisjon utført i samsvar med lov, forskrift og god revisjonsskikk i Norge, herunder ISA-ene, alltid vil avdekke vesentlig feilinformasjon. Feilinformasjon kan skyldes misligheter eller feil og er å anse som vesentlig dersom den enkeltvis eller samlet med rimelighet kan forventes å påvirke de økonomiske beslutningene som brukerne foretar på grunnlag av årsregnskapet.



Building a better  
working world

Som del av en revisjon i samsvar med lov, forskrift og god revisjonsskikk i Norge, herunder ISA-ene, utøver vi profesjonelt skjønn og utviser profesjonell skepsis gjennom hele revisjonen. I tillegg

- ▶ identifiserer og anslår vi risikoen for vesentlig feilinformasjon i årsregnskapet, enten det skyldes misligheter eller feil. Vi utformer og gjennomfører revisjonshandlinger for å håndtere slike risikoer, og innhenter revisjonsbevis som er tilstrekkelig og hensiktsmessig som grunnlag for vår konklusjon. Risikoen for at vesentlig feilinformasjon som følge av misligheter ikke blir avdekket, er høyere enn for feilinformasjon som skyldes feil, siden misligheter kan innebære samarbeid, forfalskning, bevisste utelatelser, uriktige fremstillinger eller overstyring av intern kontroll;
- ▶ opparbeider vi oss en forståelse av den interne kontrollen som er relevant for revisjonen, for å utforme revisjonshandlinger som er hensiktsmessige etter omstendighetene, men ikke for å gi uttrykk for en mening om effektiviteten av selskapets interne kontroll;
- ▶ vurderer vi om de anvendte regnskapsprinsippene er hensiktsmessige og om regnskapsestimaterne og tilhørende noteopplysninger utarbeidet av ledelsen er rimelige;
- ▶ konkluderer vi på om ledelsens bruk av fortsatt drift-forutsetningen er hensiktsmessig, og, basert på innhentede revisjonsbevis, hvorvidt det foreligger vesentlig usikkerhet knyttet til hendelser eller forhold som kan skape betydelig tvil om selskapets evne til fortsatt drift. Dersom vi konkluderer med at det foreligger vesentlig usikkerhet, kreves det at vi i revisjonsberetningen henleder oppmerksomheten på tilleggsopplysningene i årsregnskapet. Hvis slike tilleggsopplysninger ikke er tilstrekkelige, må vi modifisere vår konklusjon. Våre konklusjoner er basert på revisjonsbevis innhentet frem til datoen for revisjonsberetningen. Etterfølgende hendelser eller forhold kan imidlertid medføre at selskapets evne til fortsatt drift ikke lenger er til stede;
- ▶ vurderer vi den samlede presentasjonen, strukturen og innholdet i årsregnskapet, inkludert tilleggsopplysningene, og hvorvidt årsregnskapet gir uttrykk for de underliggende transaksjonene og hendelsene på en måte som gir et rettviseende bilde.

Vi kommuniserer med styret blant annet om det planlagte omfanget av revisjonen, tidspunktet for vårt revisjonsarbeid og eventuelle vesentlige funn i vår revisjon, herunder vesentlige svakheter i den interne kontrollen som vi avdekker gjennom vårt arbeid.

## Uttalelse om øvrige lovmessige krav

### Konklusjon om registrering og dokumentasjon

Basert på vår revisjon av årsregnskapet som beskrevet ovenfor, og kontrollhandlinger vi har funnet nødvendige i henhold til internasjonal standard for attestasjonsoppdrag (ISAE) 3000 «Attestasjonsoppdrag som ikke er revisjon eller forenklet revisorkontroll av historisk finansiell informasjon», mener vi at ledelsen har oppfylt sin plikt til å sørge for ordentlig og oversiktlig registrering og dokumentasjon av selskapets regnskapsopplysninger i samsvar med lov og god bokføringskikk i Norge.

Oslo, 25. august 2021  
ERNST & YOUNG AS

*Revisjonsberetningen er signert elektronisk*

Tommy Romskaug  
statsautorisert revisor

Uavhengig revisors beretning – Reklamepartner Graphics AS

A member firm of Ernst & Young Global Limited

Penneo Dokumentnøkkel: YEE4N-E70TG-5T5EV-NEGST-JJE62-5CWYE



# PENNEO

Signaturene i dette dokumentet er juridisk bindende. Dokument signert med "Penneo™ - sikker digital signatur".  
De signerende parter sin identitet er registrert, og er listet nedenfor.

"Med min signatur bekrefter jeg alle datoer og innholdet i dette dokument."

## Tommy Romskaug

Statsautorisert revisor

På vegne av: Ernst & Young AS

Serienummer: 9578-5992-4-2914925

IP: 81.191.xxx.xxx

2021-08-25 21:41:53Z



Penneo Dokumentnøkkel: YEE4N-E70TG-5T5EV-NEGST-JJE62-5CWYE

Dokumentet er signert digitalt, med **Penneo.com**. Alle digitale signatur-data i dokumentet er sikret og validert av den datamaskin-utregnede hash-verdien av det opprinnelige dokument. Dokumentet er låst og tids-stemplet med et sertifikat fra en betrodd tredjepart. All kryptografisk bevis er integrert i denne PDF, for fremtidig validering (hvis nødvendig).

### Hvordan bekrefter at dette dokumentet er originalen?

Dokumentet er beskyttet av ett Adobe CDS sertifikat. Når du åpner dokumentet i

Adobe Reader, skal du kunne se at dokumentet er sertifisert av **Penneo e-signature service <penneo@penneo.com>**. Dette garanterer at innholdet i dokumentet ikke har blitt endret.

Det er lett å kontrollere de kryptografiske beviser som er lokalisert inne i dokumentet, med Penneo validator - <https://penneo.com/validate>



## REFERAT

### fra styremøte i Reklamepartner Graphics AS (979 895 909 MVA)

avholdt 21. juni 2021

Følgende medlemmer av styret var til stede:

Navn	Tittel
Ulf Andreas Elgaard	Styreleder
Ulrika Elisabeth Bergmo Sköld	Nestleder
Gisle Nesbakk	Daglig leder og styremedlem
Erling Høglund	Styremedlem


Samtlige av medlemmene i styret var således til stede, og styret var beslutningsdyktig, jf. aksjeloven § 6-24.

#### Til behandling forelå:


- Forslag til årsregnskap og årsberetning**  
Administrasjonens forslag til årsberetning og årsregnskap ble gjennomgått. Alle spørsmål som ble stilt, ble besvart uten at det fremkom innvendinger fra styret.
- Forslag til disponering av årets resultat**  
Styret diskuterte det fremlagte forslaget fra administrasjonen til disponering av årets resultat, herunder konsernbidrag. Styrets godkjente det fremlagte forslaget til disponering av årets resultat.
- Godkjenning av årsregnskap og årsberetning**  
Deretter vedtok styret det fremlagte årsregnskap og årsberetning. Samtlige styremedlemmer undertegnet årsregnskapet og årsberetningen uten forbehold.
- Innkalling til ordinær generalforsamling**  
Styret besluttet å fremlegge årsregnskap og årsberetning for generalforsamlingen. Styret vedtok å gi Paul Harald Løken fullmakt til å innkalle til ordinær generalforsamling.


Flere saker forelå ikke til behandling og styremøtet ble deretter hevet.

Oslo, 21. juni 2021

  
Ulf Andreas Elgaard  
Styreleder

  
Ulrika Elisabeth Bergmo Sköld  
Nestleder

  
Gisle Nesbakk  
Daglig leder og styremedlem

  
Erling Høglund  
Styremedlem



**Reklamepartner Graphics AS**

---

## **Årsrapport for 2020**

**Årsberetning**

**Årsregnskap**

**- Resultatregnskap**

**- Balanse**

**- Noter**

**Revisjonsberetning**



## Reklamepartner Graphics AS

---

# Årsberetning 2020

## Reklamepartner Graphics AS

Adresse: Fløisbonnveien 5, 1412 SOFIEMYR

Org.nr: 979 895 909 MVA

### Virksomhetens art

Reklamepartner Graphics AS driver med Produksjon, trykking og montering av dekor, skilt ol. Selskapet har forretningslokale i Oppegård.

### Utvikling i resultat og stilling

Omsetningen er i 2020 34 526 759 kroner som er en økning fra i fjor. Årsresultatet ble redusert med 346 875 til 4 643 640 kroner. Totalkapitalen var ved utgangen av året 34 291 559 kroner, sammenlignet med 26 643 700 kroner året før. Egenkapitalandelen pr. 31.12.2020 var 59,7% sammenlignet med 55,9% i fjor. Styret mener at det fremlagte årsregnskapet gir et rettviseende bilde over utviklingen og resultatet av foretakets virksomhet og stilling.

### Forsknings- og utviklingsaktiviteter

Selskapet har ikke hatt forsknings- og utviklingsaktiviteter i 2020.

### Fortsatt drift

I samsvar med Regnskapsloven §3-3 bekreftes det at forutsetningen for fortsatt drift er tilstede, lagt til grunn ved utarbeidelse av årsregnskapet.

### Konsekvenser av koronaepidemien

Vår virksomhet ble påvirket av koronaepidemien på følgende områder:

- Omsetningen falt i Q2.
- Innkjøpspriser fra utenlandske leverandører økte ettersom den norske kronen svekket seg betraktelig samtidig som tilbudsiden ift. råvarer ble redusert.

Følgende tiltak ble gjennomført for å sikre virksomhetens drift:

- Tok de nødvendige kostnadskutt raskt.
- Ansatte ble permittert i Q2.
- Mottatt støtte fra det offentlig gjennom kompensasjonsordningen.
- Våre kunder har sammen med oss håndtert korona epidemiens utfordringer profesjonelt og står godt forberedt for 2021.

På tidspunktet for regnskapsavleggelsen ser styret positivt på hvordan vi har klart å håndtere denne situasjonen og vil følge tett opp videre utvikling fremover. Vi forventer at denne situasjonen kan vare over lengre tid og kan kreve omstilling i flere runder.

### Arbeidsmiljø

Styret anser arbeidsmiljøet som tilfredsstillende, og har ikke iverksatt spesielle tiltak på dette området i 2020. Det har ikke vært skader eller ulykker i 2020. Samlet sykefravær har vært tilfredsstillende i 2020.

### Likestilling

Selskapet har i 2020 sysselsatt totalt elleve ansatte, og styret har hatt fire medlemmer. Fordelingen blant de ansatte har vært to kvinner og ni menn, mens styret har bestått av en kvinne og tre menn.

### Diskriminering

Selskapet arbeider aktivt for å forhindre diskriminering som følge av nedsatt funksjonsevne, etnisitet,



## Reklamepartner Graphics AS

nasjonal opprinnelse, hudfarge, religion eller livssyn. Aktivitetene omfatter blant annet rekruttering, lønns- og arbeidsvilkår, fremmelse, utviklingsmuligheter og beskyttelse mot trakassering.

### Ytre miljø

Selskapets virksomhet forurenser ikke det ytre miljø.


### Resultatdisponering

Overskuddet i Reklamepartner Graphics AS på 4 643 640 kroner foreslås disponert som følger:

Avsatt utbytte	
Til annen egenkapital	4 643 640
Sum disponert	4 643 640


Soflemyr, 21. Juni 2021

Styret for Reklamepartner Graphics AS




Ulf Andreas Elgaard

Styreleder



Ulrika Elisabeth Bergmo  
Sköld

Nestleder



Gisle Nesbakk

Styremedlem/daglig leder



Erling Høglund  
Styremedlem



## Reklamepartner Graphics AS

### Resultatregnskap 01.01-31.12

	Note	2020	2019
<b>Driftsinntekter</b>			
Salgsinntekt		34 526 759	39 484 760
<b>Driftskostnader</b>			
Varekostnad		12 391 887	13 409 088
Lønnskostnad	7, 9	7 991 811	10 389 055
Avskrivning	2	1 654 238	1 796 949
Annen driftskostnad	7	6 774 805	7 472 274
Sum driftskostnader		28 812 741	33 067 366
Driftsresultat		5 714 018	6 417 394
<b>Finansinntekter og finanskostnader</b>			
Annen finansinntekt		396 729	26 501
Annen finanskostnad		151 288	45 222
Netto finansposter		245 441	-18 721
Ordinært resultat før skattekostnad		5 959 459	6 398 673
Skattekostnad på ordinært resultat	3	1 315 819	1 408 158
Årsresultat		4 643 640	4 990 515
<b>Overføringer og disponeringer</b>			
Utbytte	8	0	3 000 000
Overføringer annen egenkapital	8	4 643 640	1 990 515
Sum disponert		4 643 640	4 990 515



## Reklamepartner Graphics AS


### Balanse pr. 31. desember

	Note	2020	2019
<b>Anleggsmidler</b>			
<i>Immaterielle eiendeler</i>			
Utsatt skattefordel	3	629 217	534 105
Sum immaterielle eiendeler		629 217	534 105
<i>Varige driftsmidler</i>			
Tomter, bygninger og annen fast eiendom	2	41 753	76 998
Maskiner og anlegg	2	3 320 061	4 865 711
Driftsløsøre, inventar, verktøy, kontormaskiner ol	2	2 750	50 644
Sum varige driftsmidler		3 364 564	4 993 353
Sum anleggsmidler		3 993 781	5 527 458
<b>Omløpsmidler</b>			
Varer		1 958 448	2 344 226
<i>Fordringer</i>			
Kundefordringer		7 904 295	3 755 517
Andre fordringer	4	20 081 426	51 923
Sum fordringer		27 985 721	3 807 440
Bankinnskudd, kontanter og lignende	5	353 609	14 964 576
Sum omløpsmidler		30 297 778	21 116 242
Sum eiendeler		34 291 559	26 643 700




**Reklamepartner Graphics AS****Balanse pr. 31. desember**

	Note	2020	2019
<b>Egenkapital</b>			
<i>Innskutt egenkapital</i>			
Aksjekapital	6, 8	600 000	600 000
Sum innskutt egenkapital		<u>600 000</u>	<u>600 000</u>
<i>Opptjent egenkapital</i>			
Annen egenkapital	8	18 935 836	14 292 197
Sum opptjent egenkapital		<u>18 935 836</u>	<u>14 292 197</u>
Sum egenkapital		<u>19 535 836</u>	<u>14 892 197</u>
<b>Gjeld</b>			
<i>Annen langsiktig gjeld</i>			
Gjeld til kredittinstitusjoner	4	1 572 859	0
Sum annen langsiktig gjeld		<u>1 572 859</u>	<u>0</u>
<i>Kortsiktig gjeld</i>			
Leverandørgjeld		2 044 186	1 823 185
Betalbar skatt	3	1 406 434	1 506 933
Skyldige offentlige avgifter	5	2 475 560	2 186 425
Annen kortsiktig gjeld		7 256 684	6 234 960
Sum kortsiktig gjeld		<u>13 182 864</u>	<u>11 751 503</u>
Sum gjeld		<u>14 755 723</u>	<u>11 751 503</u>
Sum egenkapital og gjeld		<u>34 291 559</u>	<u>26 643 700</u>

Sofiemyr, 21. juni 2021

  
Ulf Andreas Elgaard

Styreleder

  
Erling Høglund  
Styremedlem  
Ulrika Elisabeth Bergmo  
Sköld  
Nestleder  
Gisle Nesbakk  
Styremedlem/daglig leder



## Reklamepartner Graphics AS

---

### Noter til regnskapet for 2020

#### Note 1 - Regnskapsprinsipper

Årsregnskapet er satt opp i samsvar med regnskapslovens bestemmelser og god regnskapsskikk for små foretak. Alle poster er i NOK.

##### *Salgsinntekter*

Inntektsføring ved salg av varer skjer på leveringstidspunktet. Tjenester inntektsføres i takt med utførelsen. Andelen av salgsinntekter som knytter seg til fremtidige serviceytelser balanseføres som uopptjent inntekt ved salget, og inntektsføres deretter i takt med levering av ytelsene.

##### *Klassifisering og vurdering av balanseposter*

Omløpsmidler og kortsiktig gjeld omfatter poster som forfaller til betaling innen ett år etter balansedagen, samt poster som knytter seg til varekretsløpet. Øvrige poster er klassifisert som anleggsmiddel/langsiktig gjeld.

Omløpsmidler vurderes til laveste av anskaffelseskost og virkelig verdi. Kortsiktig gjeld balanseføres til nominelt beløp på etableringstidspunktet.

Anleggsmidler vurderes til anskaffelseskost, men nedskrives til virkelig verdi ved verdifall som ikke forventes å være forbigående. Anleggsmidler med begrenset økonomisk levetid avskrives planmessig. Langsiktig gjeld balanseføres til nominelt beløp på etableringstidspunktet.

##### *Fordringer*

Kundefordringer og andre fordringer er oppført i balansen til pålydende etter fradrag for avsetning til forventet tap. Avsetning til tap gjøres på grunnlag av individuelle vurderinger av de enkelte fordringene. I tillegg gjøres det for øvrige kundefordringer en uspesifisert avsetning for å dekke antatt tap.

##### *Varebeholdninger*

Lager av innkjøpte varer er verdsatt til laveste av anskaffelseskost og etter FIFO - prinsippet, og netto salgsverdi. Egentilvirkede ferdigvarer og varer under tilvirkning vurderes til full tilvirkningskost.

##### *Valuta*

Pengeposter i utenlandsk valuta er vurdert til kursen ved regnskapsårets slutt.

##### *Varige driftsmidler*

Varige driftsmidler balanseføres og avskrives over driftsmidlets forventede økonomiske levetid. Direkte vedlikehold av driftsmidler kostnadsføres løpende under driftskostnader, mens påkostninger eller forbedringer tillegges driftsmidlets kostpris og avskrives i takt med driftsmidlet. Dersom gjenvinnbart beløp av driftsmiddelet er lavere enn balanseført verdi foretas nedskrivning til gjenvinnbart beløp. Gjenvinnbart beløp er det høyeste av netto salgsverdi og verdi i bruk. Verdi i bruk er nåverdien av de fremtidige kontantstrømmene som eiendelen vil generere.

##### *Skatter*

Skattekostnaden i resultatregnskapet omfatter både periodens betalbare skatt og endring i utsatt skatt. Utsatt skatt er beregnet med 22% i 2020 og 22% i 2019 på grunnlag av de midlertidige forskjeller som eksisterer mellom regnskapsmessige og skattemessige verdier, samt ligningsmessig underskudd til fremføring ved utgangen av regnskapsåret. Skatteøkende og skattereduserende midlertidige forskjeller som reverserer eller kan reversere i samme periode er utlignet og nettoført. Netto utsatt skattefordel balanseføres i den grad det er sannsynlig at denne kan bli nyttiggjort.

#### Note 2 - Varige driftsmidler

---



## Reklamepartner Graphics AS

### Noter til regnskapet for 2020

	Tomter, bygninger og annen fast eiendom	Maskiner og anlegg	Drift og inventar	Finansiell leasing inventar, verktøy mm.	Sum
Anskaffelseskost 01.01.	297 491	10 818 242	942 027	3 224 448	15 282 208
Tilgang kjøpte driftsmidler	0	63 600	0	0	63 600
Avgang solgte driftsmidler	0	38 150	0	0	38 150
<b>Anskaffelseskost 31.12.</b>	<b>297 491</b>	<b>10 919 992</b>	<b>942 027</b>	<b>3 224 448</b>	<b>15 383 958</b>
Akk.avskrivning 31.12.	-255 738	-7 599 931	-939 277	-3 224 448	-12 019 394
<b>Balansført pr. 31.12.</b>	<b>41 753</b>	<b>3 320 061</b>	<b>2 750</b>	<b>0</b>	<b>3 364 564</b>

Årets avskrivninger 35 244 1 557 327 61 667 0 1 654 238

Økonomisk levetid 10 år 3-5 år 3-5 år 3-5  
Avskrivningsplan Lineær Lineær Lineær Lineær

### Note 3 - Skatt

Årets skattekostnad fordeler seg på: **2020** **2019**

Betalbar skatt	1 406 434	1 506 933
For mye (lite) avsatt tidligere år	4 465	0
Årets skatteeffekt av endret skattesats	0	24 277
Endring utsatt skatt	-95 112	-123 053
<b>Årets totale skattekostnad</b>	<b>1 315 787</b>	<b>1 408 157</b>

Beregning av årets skattegrunnlag: **2020** **2019**

Ordinært resultat før skattekostnad	5 959 459	6 398 673
Permanente forskjeller	1 093	2 042
Endring i midlertidige forskjeller	432 328	448 980
<b>Årets skattegrunnlag</b>	<b>6 392 880</b>	<b>6 849 695</b>
Betalbar skatt (22%) av årets skattegrunnlag	1 406 434	1 575 430

Oversikt over midlertidige forskjeller **2020** **2019**

Driftsmidler inkl goodwill	-2 860 077	-2 377 752
Regnskapsmessige avsetninger, fremtidig vedlikehold mv	0	-50 000
<b>Netto midlertidige forskjeller pr 31.12</b>	<b>-2 860 077</b>	<b>-2 427 752</b>

Utsatt skattefordel/Utsatt skatt (22%) -629 217 -534 105

Forklaring til hvorfor årets skattekostnad ikke utgjør 22% av resultat før skatt **2020**

22% skatt av resultat før skatt	1 311 081
For mye/lite avsatt tidligere år	4 465



## Reklamepartner Graphics AS

### Noter til regnskapet for 2020

Permanente forskjeller (22%)	240
Beregnet skattekostnad	<u>1 315 786</u>
Effektiv skattesats	22%

### Note 4 - Fordringer og gjeld

<i>Mellomværende med selskap i samme konsern</i>	<b>2020</b>	<b>2019</b>
Kundefordringer	1 981 000	970 000

### Note 5 - Bankinnskudd

Bankinnskudd	<b>2020</b>
Sum	<u>353 609</u>
	<u>353 609</u>

### Note 6 - Aksjekapital og aksjonærinformasjon

Aksjekapitalen består av:

	Antall	Pålydende	Balanseført
Ordinære aksjer	100	6 000 kr	600 000

Oversikt over aksjonærene i selskapet pr. 31.12:

	Eierandel	Stemmeandel
Itab Butikkinnredninger AS	100 %	100 %

### Note 7 - Lønnskostnader, antall ansatte, lån til ansatte og godtgjørelse til revisor

<i>Lønnskostnader</i>	<b>2020</b>	<b>2019</b>
Lønninger	6 790 419	6 642 155
Arbeidsgiveravgift	887 043	971 741
Pensjonskostnader	274 662	268 974
Andre ytelser	<u>38 488</u>	<u>2 506 185</u>
Sum	<u>7 990 612</u>	<u>10 389 055</u>

Selskapet har i regnskapsåret sysselsatt totalt 11 årsverk.

*Ytelser til ledende personer*



## Reklamepartner Graphics AS

---

### Noter til regnskapet for 2020

	Lønn	Pensjonsutgifter	Andre godtgjørelser
Daglig leder	937 165	49 848	8 661
<i>Godtgjørelse til revisor er fordelt på følgende:</i>		<b>2020</b>	<b>2019</b>
Revisjon		33 271	76 250

Merverdiavgift er ikke inkludert i revisjonshonoraret.

Selskapet er forpliktet til å ha tjenstepensjonsordning etter lov om obligatorisk tjenstepensjon, og dette er dekket gjennom en innskuddsbasert ordning.

### Note 8 - Egenkapital

	Aksjekapital	Annen egenkapital	Sum
Egenkapital 01.01.2020	600 000	14 292 197	14 892 197
Årsresultat	0	4 643 639	4 643 639
<b>Egenkapital 31.12.2020</b>	<b>600 000</b>	<b>18 935 836</b>	<b>19 535 836</b>

### Note 9 - Pensjoner

Foretaket har en kollektiv pensjonsforsikring som omfatter alle ansatte. Ordningen er en innskuddsordning. Årets pensjonspremie, korrigert med eventuelle innbetalinger til eller trekk på innskuddsfondet, er regnskapsført som pensjonskostnad.

Selskapets pensjonsordninger tilfredsstiller kravene i lov om obligatorisk tjenstepensjon.

### Note 10 - Konsekvenser av koronaepidemien

Vår virksomhet ble påvirket av koronaepidemien på følgende områder:

- Omsetningen falt i Q2.
- Innkjøpspriser fra utenlandske leverandører økte ettersom den norske kronen svekket seg betraktelig samtidig som tilbudsiden ift. råvarer ble redusert.

Følgende tiltak ble gjennomført for å sikre virksomhetens drift:

- Tok de nødvendige kostnadskutt raskt.
- Ansatte ble permittert i Q2.
- Mottatt støtte fra det offentlig gjennom kompensasjonsordningen.
- Våre kunder har sammen med oss håndtert korona epidemien utfordringer profesjonelt og står godt forberedt for 2021.