



ÅRSREGNSKAPET FOR REGNSKAPSÅRET 2023 - GENERELL INFORMASJON

Enheten

Organisasjonsnummer:	956 803 624
Organisasjonsform:	Aksjeselskap
Foretaksnavn:	STANGE MEIERIBOLAG AS
Forretningsadresse:	v/ Nils A. Vasaasen Jernbanegata 224 2335 STANGE

Regnskapsår

Årsregnskapets periode:	01.01.2023 - 31.12.2023
-------------------------	-------------------------

Konsern

Morselskap i konsern:	Nei
-----------------------	-----

Regnskapsregler

Regler for små foretak benyttet:	Ja
Benyttet ved utarbeidelsen av årsregnskapet til selskapet:	Regnskapslovens alminnelige regler

Årsregnskapet fastsatt av kompetent organ

Bekreftet av representant for selskapet:	Nils Arne Vasaasen
Dato for fastsettelse av årsregnskapet:	15.02.2024

Grunnlag for avgivelse

År 2023: Årsregnskapet er elektronisk innlevert
År 2022: Tall er hentet fra elektronisk innlevert årsregnskap fra 2023

Det er ikke krav til at årsregnskapet m.v. som sendes til Regnskapsregisteret er undertegnet. Kontrollen på at dette er utført ligger hos revisor/enhetens øverste organ. Sikkerheten ivaretas ved at innsender har rolle/rettighet for innsending av årsregnskapet via Altinn, og ved at det bekreftes at årsregnskapet er fastsatt av kompetent organ.

Brønnøysundregistrene, 06.03.2025



Resultatregnskap

Beløp i: NOK	Note	2023	2022
RESULTATREGNSKAP			
Inntekter			
Salgsinntekt		1 524 648	1 439 376
Annen driftsinntekt	1	69 205	109 121
Sum inntekter		1 593 853	1 548 497
Kostnader			
Lønnskostnad	2	91 787	94 132
Avskrivning av driftsmidler og immaterielle eiendeler	3	111 343	97 780
Annen driftskostnad	2, 4	542 992	440 484
Sum kostnader		746 122	632 397
Driftsresultat		847 731	916 100
Finansinntekter og finanskostnader			
Annen renteinntekt		12 000	13 163
Annen finansinntekt		145 377	433 718
Sum finansinntekter		157 377	446 881
Verdireduksjon markedsbaserte omløpsmidler			1 489 417
Annen rentekostnad		11	56
Sum finanskostnader		11	1 489 473
Netto finans		157 366	-1 042 592
Ordinært resultat før skattekostnad		1 005 097	-126 491
Skattekostnad på resultat	5	192 099	207 745
Ordinært resultat etter skattekostnad		812 998	-334 236
Årsresultat	6	812 998	-334 236
Årsresultat etter minoritetsinteresser		812 998	-334 236
Totalresultat		812 998	-334 236
Overføringer og disponeringer			



Resultatregnskap

Beløp i: NOK	Note	2023	2022
Avsatt til annen egenkapital	6	812 998	-334 236
Sum overføringer og disponeringer		812 998	-334 236



Balanse

Beløp i: NOK	Note	2023	2022
BALANSE - EIENDELER			
Anleggsmidler			
Immaterielle eiendeler			
Utsatt skattefordel	5		
Varige driftsmidler			
Tomter, bygninger o.a. fast eiendom	3	2 490 970	2 602 313
Maskiner og anlegg	3		
Skip og flytende installasjoner	3		
Driftsløsøre, inventar o.a. utstyr	3		
Sum varige driftsmidler	3	2 490 970	2 602 313
Finansielle anleggsmidler			
Investeringer i aksjer og andeler		3 144 000	
Sum finansielle anleggsmidler		3 144 000	
Sum anleggsmidler		5 634 970	2 602 313
Omløpsmidler			
Varer			
Sum varer		1 000	1 000
Fordringer			
Kundefordringer		-434	1 300
Andre kortsiktige fordringer			-151
Sum fordringer		-434	1 149
Bankinnskudd, kontanter og lignende			
Bankinnskudd, kontanter o.l.		191 492	2 717 213
Sum bankinnskudd, kontanter og lignende		191 492	2 717 213
Sum omløpsmidler		192 058	2 719 362
SUM EIENDELER		5 827 028	5 321 675



Balanse

Beløp i: NOK	Note	2023	2022
BALANSE - EGENKAPITAL OG GJELD			
Egenkapital			
Innskutt egenkapital			
Aksjekapital	6, 7	515 025	515 025
Beholdning av egne aksjer	6, 7	-64 645	-36 645
Annen innskutt egenkapital	6	173 950	173 950
Sum innskutt egenkapital	6	624 330	652 330
Opptjent egenkapital			
Annen egenkapital	6, 8	4 683 962	3 870 964
Sum opptjent egenkapital	6	4 683 962	3 870 964
Sum egenkapital	6	5 308 292	4 523 294
Gjeld			
Langsiktig gjeld			
Utsatt skatt	5	218 411	231 913
Sum avsetninger for forpliktelser		218 411	231 913
Annen langsiktig gjeld			
Sum langsiktig gjeld		218 411	231 913
Kortsiktig gjeld			
Leverandørgjeld		25 753	346 042
Betalbar skatt	5	205 601	217 621
Skyldig offentlige avgifter		-5 309	-71 475
Annen kortsiktig gjeld		74 280	74 280
Sum kortsiktig gjeld		300 325	566 468
Sum gjeld		518 736	798 381
SUM EGENKAPITAL OG GJELD		5 827 028	5 321 675



Brønnøysundregistrene

ÅRSREGNSKAP FOR REGNSKAPSÅRET 2023 - GENERELL INFORMASJON

Journalnummer: 2024 361012

Enheten

Organisasjonsnummer: 956 803 624
Organisasjonsform: Aksjeselskap
Foretaksnavn: STANGE MEIERIBOLAG AS
Forretningsadresse: v/ Nils A. Vasaasen
Jernbanegata 224
2335 STANGE

Regnskapsår

Årsregnskapets periode: 01.01.2023 - 31.12.2023

Konsern

Morselskap i konsern: Nei

Regnskapsregler

Regler for små foretak benyttet: Ja
Benyttet ved utarbeidelsen av
årsregnskapet til selskapet: Regnskapslovens alminnelige regler

Årsregnskapet fastsatt av kompetent organ

Bekreftet av representant for selskapet: Nils Arne Vasaasen
Dato for fastsettelse av årsregnskapet: 15.02.2024

Grunnlag for avgivelse

År 2023: Årsregnskap er elektronisk innlevert.
År 2022: Tall er hentet fra elektronisk innlevert årsregnskap fra 2023.

Det er ikke krav til at årsregnskapet m.v. som sendes til Regnskapsregisteret er undertegnet. Kontrollen på at dette er utført ligger hos revisor/enhetens øverste organ. Sikkerheten ivaretas ved at innsender har rolle/rettighet for innsending av årsregnskapet via Altinn, og ved at det bekreftes at årsregnskapet er fastsatt av kompetent organ.

Brønnøysundregistrene, 06.05.2024



Organisasjonsnr: 956 803 624
STANGE MEIERIBOLAG AS

RESULTATREGNSKAP

Beløp i: NOK	Note	2023	2022
RESULTATREGNSKAP			
Inntekter			
Salgsinntekt		1 524 648	1 439 376
Annen driftsinntekt	1	69 205	109 121
Sum inntekter		1 593 853	1 548 497
Kostnader			
Lønnskostnad	2	91 787	94 132
Avskrivning av driftsmidler og immaterielle eiendeler	3	111 343	97 780
Annen driftskostnad	2, 4	542 992	440 484
Sum kostnader		746 122	632 397
Driftsresultat		847 731	916 100
Finansinntekter og finanskostnader			
Annen renteinntekt		12 000	13 163
Annen finansinntekt		145 377	433 718
Sum finansinntekter		157 377	446 881
Verdireduksjon			
markedsbaserte omløpsmidler			1 489 417
Annen rentekostnad		11	56
Sum finanskostnader		11	1 489 473
Netto finans		157 366	-1 042 592
Ordinært resultat før skattekostnad			
Skattekostnad på resultat	5	1 005 097	-126 491
Ordinært resultat etter skattekostnad		812 998	-334 236
Årsresultat	6	812 998	-334 236
Årsresultat etter minoritetsinteresser		812 998	-334 236
Totalresultat		812 998	-334 236
Overføringer og disponeringer			
Avsatt til annen egenkapital	6	812 998	-334 236
Sum overføringer og disponeringer		812 998	-334 236



Organisasjonsnr: 956 803 624
STANGE MEIERIBOLAG AS

BALANSE

Beløp i: NOK	Note	2023	2022
BALANSE - EIENDELER			
Anleggsmidler			
Immaterielle eiendeler			
Utsatt skattefordel	5		
Varige driftsmidler			
Tomter, bygninger o.a.			
fast eiendom	3	2 490 970	2 602 313
Maskiner og anlegg	3		
Skip og flytende			
installasjoner	3		
Driftsløsøre, inventar o.			
a. utstyr	3		
Sum varige driftsmidler	3	2 490 970	2 602 313
Finansielle anleggsmidler			
Investeringer i aksjer og			
andeler		3 144 000	
Sum finansielle		3 144 000	
anleggsmidler			
Sum anleggsmidler		5 634 970	2 602 313
Omløpsmidler			
Varer			
Sum varer		1 000	1 000
Fordringer			
Kundefordringer		-434	1 300
Andre kortsiktige			
fordringer			-151
Sum fordringer		-434	1 149
Bankinnskudd, kontanter			
og lignende			
Bankinnskudd, kontanter o.			
l.		191 492	2 717 213
Sum bankinnskudd,		191 492	2 717 213
kontanter og lignende			
Sum omløpsmidler		192 058	2 719 362
SUM EIENDELER		5 827 028	5 321 675

BALANSE - EGENKAPITAL OG GJELD

Egenkapital



Innskutt egenkapital			
Aksjekapital	6, 7	515 025	515 025
Beholdning av egne aksjer	6, 7	-64 645	-36 645
Annen innskutt egenkapital	6	173 950	173 950
Sum innskutt egenkapital	6	624 330	652 330
Opptjent egenkapital			
Annen egenkapital	6, 8	4 683 962	3 870 964
Sum opptjent egenkapital	6	4 683 962	3 870 964
Sum egenkapital	6	5 308 292	4 523 294
Gjeld			
Langsiktig gjeld			
Utsatt skatt	5	218 411	231 913
Sum avsetninger for forpliktelse		218 411	231 913
Annen langsiktig gjeld			
Sum langsiktig gjeld		218 411	231 913
Kortsiktig gjeld			
Leverandørgjeld		25 753	346 042
Betalbar skatt	5	205 601	217 621
Skyldig offentlige avgifter		-5 309	-71 475
Annen kortsiktig gjeld		74 280	74 280
Sum kortsiktig gjeld		300 325	566 468
Sum gjeld		518 736	798 381
SUM EGENKAPITAL OG GJELD		5 827 028	5 321 675



Organisasjonsnr: 956 803 624
STANGE MEIERIBOLAG AS

NOTEOPPLYSNINGER - SELSKAP - alle poster oppgitt i hele tall

Note

Antall årsverk i regnskapsåret
0.00

<u>Sum</u>	<u>Beløp</u>
------------	--------------

<u>Balanseført verdi 31.12.</u>	<u>Varige driftsmidler</u>	<u>Immaterielle eiend.</u>
---------------------------------	----------------------------	----------------------------

Konsernregnskap

Morselskapet sitt navn

Forretningskontor for morselskapet

Begrunnelse for at datterselskap er utelatt fra konsolideringen

<u>Samlet beløp - tilknyttet selskap</u>	<u>Årets</u>	<u>Fjorårets</u>
--	--------------	------------------

<u>Samlet beløp - foretak i samme konsern</u>	<u>Årets</u>	<u>Fjorårets</u>
---	--------------	------------------

<u>Samlet beløp - foretak i samme konsern</u>	<u>Årets</u>	<u>Fjorårets</u>
---	--------------	------------------

<u>Samlet beløp - felles kontrollert virksomhet</u>	<u>Årets</u>	<u>Fjorårets</u>
---	--------------	------------------

<u>Pantstillelse</u>	<u>Beløp</u>
----------------------	--------------

<u>Beholdning av egne aksjer</u>	<u>Antall</u>	<u>Pålydende</u>	<u>Andel av aksjek.</u>
----------------------------------	---------------	------------------	-------------------------



Parkgata 83
Postboks 460
2304 Hamar
www.bdo.no

Uavhengig revisors beretning

Til generalforsamlingen i Stange Meieribolag AS

Konklusjon

Vi har revidert årsregnskapet til Stange Meieribolag AS.

Årsregnskapet består av:

- Balanse per 31. desember 2023
- Resultatregnskap for 2023
- Noter til årsregnskapet, herunder et sammendrag av viktige regnskapsprinsipper.

Etter vår mening:

- Oppfyller årsregnskapet gjeldende lovkrav, og
- Gir årsregnskapet et rettviseende bilde av selskapets finansielle stilling per 31. desember 2023 og av dets resultater for regnskapsåret avsluttet per denne datoen i samsvar med regnskapslovens regler og god regnskapsskikk i Norge.

Grunnlag for konklusjonen

Vi har gjennomført revisjonen i samsvar med International Standards on Auditing (ISA-ene). Våre oppgaver og plikter i henhold til disse standardene er beskrevet nedenfor under Revisors oppgaver og plikter ved revisjonen av årsregnskapet. Vi er uavhengige av selskapet i samsvar med kravene i relevante lover og forskrifter i Norge og International Code of Ethics for Professional Accountants (inkludert internasjonale uavhengighetsstandarder) utstedt av International Ethics Standards Board for Accountants (IESBA-reglene), og vi har overholdt våre øvrige etiske forpliktelser i samsvar med disse kravene. Innhentet revisjonsbevis er etter vår vurdering tilstrekkelig og hensiktsmessig som grunnlag for vår konklusjon.

Styrets ansvar for årsregnskapet

Styret (ledelsen) er ansvarlig for å utarbeide årsregnskapet og for at det gir et rettviseende bilde i samsvar med regnskapslovens regler og god regnskapsskikk i Norge. Ledelsen er også ansvarlig for slik intern kontroll som den finner nødvendig for å kunne utarbeide et årsregnskap som ikke inneholder vesentlig feilinformasjon, verken som følge av misligheter eller utilsiktede feil.

Ved utarbeidelsen av årsregnskapet må ledelsen ta standpunkt til selskapets evne til fortsatt drift og opplyse om forhold av betydning for fortsatt drift. Forutsetningen om fortsatt drift skal legges til grunn for årsregnskapet så lenge det ikke er sannsynlig at virksomheten vil bli avviklet.


Revisors oppgaver og plikter ved revisjonen av årsregnskapet

Vårt mål er å oppnå betryggende sikkerhet for at årsregnskapet som helhet ikke inneholder vesentlig feilinformasjon, verken som følge av misligheter eller utilsiktede feil, og å avgjøre revisjonsberetning som inneholder vår konklusjon. Betryggende sikkerhet er en høy grad av sikkerhet, men ingen garanti for at en revisjon utført i samsvar med ISA-ene, alltid vil avdekke vesentlig feilinformasjon. Feilinformasjon kan oppstå som følge av misligheter eller utilsiktede feil. Feilinformasjon er å anse som vesentlig dersom den enkeltvis eller samlet med rimelighet kan forventes å påvirke de økonomiske beslutningene som brukerne foretar på grunnlag av årsregnskapet.

For videre beskrivelse av revisors oppgaver og plikter vises det til:
<https://revisorforeningen.no/revisjonsberetninger>

BDO AS

Øystein Walstad Faraasen
statsautorisert revisor
(elektronisk signert)



Stange Meieribolag a.s.

Foretak nr. 956803624

Årsregnskap 2023

140. driftsår

Regnskapet utarbeidet av:

Vekstra

Hedemarken Regnskap a.s.



Resultatregnskap			
Stange Meieribolag AS			
Driftsinntekter og driftskostnader	Note	2023	2022
Salgsinntekt		1 524 648	1 439 376
Annen driftsinntekt	1	69 205	109 121
Sum driftsinntekter		1 593 853	1 548 497
Lønnskostnad	2	91 787	94 132
Avskrivning av driftsmidler og immaterielle eiendeler	3	111 343	97 780
Annen driftskostnad	2, 4	542 992	440 484
Sum driftskostnader		746 122	632 397
Driftsresultat		847 731	916 100
Finansinntekter og finanskostnader			
Renteinntekt fra tilknyttet selskap		0	13 163
Annen renteinntekt		12 000	0
Annen finansinntekt		145 377	433 718
Verdireduksjon markedsbaserte omløpsmidler		0	1 489 417
Rentekostnad til tilknyttet selskap		0	56
Annen rentekostnad		11	0
Resultat av finansposter		157 366	-1 042 592
Resultat før skattekostnad		1 005 097	-126 491
Skattekostnad på resultat	5	192 099	207 745
Årsresultat	6	812 998	-334 236
Overføringer			
Avsatt til annen egenkapital	6	812 998	-334 236
Sum overføringer		812 998	-334 236








Balanse			
Stange Meieribolag AS			
Eiendeler	Note	2023	2022
Anleggsmidler			
Varige driftsmidler			
Tomter, bygninger o.a. fast eiendom	3	2 490 970	2 602 313
Sum varige driftsmidler	3	2 490 970	2 602 313
Finansielle anleggsmidler			
Investeringer i aksjer og andeler		3 144 000	0
Sum finansielle anleggsmidler		3 144 000	0
Sum anleggsmidler		5 634 970	2 602 313
Omløpsmidler			
Lager av varer og annen beholdning		1 000	1 000
Fordringer			
Kundefordringer		-434	1 300
Andre kortsiktige fordringer		0	151
Sum fordringer		-434	1 149
Bankinnskudd, kontanter o.l.		191 492	2 717 213
Sum omløpsmidler		192 058	2 719 362
Sum eiendeler		5 827 028	5 321 675



Balanse			
Stange Meieribolag AS			
Egenkapital og gjeld	Note	2023	2022
Egenkapital			
Innskutt egenkapital			
Aksjekapital	6, 7	515 025	515 025
Egne aksjer	6, 7	-64 645	-36 645
Annen innskutt egenkapital	6	173 950	173 950
Sum innskutt egenkapital	6	624 330	652 330
Opptjent egenkapital			
Annen egenkapital	6, 8	4 683 962	3 870 964
Sum opptjent egenkapital	6	4 683 962	3 870 964
Sum egenkapital	6	5 308 292	4 523 294
Gjeld			
Avsetning for forpliktelser			
Utsatt skatt	5	218 411	231 913
Sum avsetning for forpliktelser		218 411	231 913
Kortsiktig gjeld			
Leverandørgjeld		25 753	346 042
Betalbar skatt	5	205 601	217 621
Skyldig offentlige avgifter		-5 309	-71 475
Annen kortsiktig gjeld		74 280	74 280
Sum kortsiktig gjeld		300 325	566 468
Sum gjeld		518 736	798 381
Sum egenkapital og gjeld		5 827 028	5 321 675

20/2-2024,
Styret i Stange Meieribolag AS

 Nils Arne Vasaasen styreleder	 Jens Ringnes nestleder	 Ole Maggaard styremedlem
 Margrete Nøkleby styremedlem	 Ragnhild Antonie Finden styremedlem	

Stange Meieribolag AS **Side 3**



Regnskapsprinsipper

Årsregnskapet er satt opp i samsvar med regnskapsloven og NRS 8 - God regnskapsskikk for små foretak.

Driftsinntekter

Inntektsføring ved salg av varer skjer på leveringstidspunktet. Tjenester inntektsføres etter hvert som de leveres.

Skatt

Skattekostnaden i resultatregnskapet omfatter både periodens betalbare skatt og endring i utsatt skatt. Utsatt skatt er beregnet med 22 % på grunnlag av de midlertidige forskjeller som eksisterer mellom regnskapsmessige og skattemessige verdier, samt ligningsmessig underskudd til fremføring ved utgangen av regnskapsåret. Skatteøkende og skattereduserende midlertidige forskjeller som reverserer eller kan reverseres i samme periode er utlignet og nettoført.

Klassifisering og vurdering av anleggsmidler

Anleggsmidler omfatter eiendeler bestemt til varig eie og bruk. Anleggsmidler er vurdert til anskaffelseskost. Varige driftsmidler balanseføres og avskrives over driftsmidlets økonomiske levetid. Avskrivningsperioden for fast eiendom anskaffet etter 2009 er dekomponert i en del som gjelder råbygget og en del som gjelder faste tekniske installasjoner. Varige driftsmidler nedskrives til gjenvinnbart beløp ved verdifall som forventes ikke å være forbigående. Gjenvinnbart beløp er det høyeste av netto salgsverdi og verdi i bruk. Verdi i bruk er nåverdi av fremtidige kontantstrømmer knyttet til eiendelen. Nedskrivningen reverseres når grunnlaget for nedskrivningen ikke lenger er til stede.

Klassifisering og vurdering av omløpsmidler

Omløpsmidler og kortsiktig gjeld omfatter normalt poster som forfaller til betaling innen ett år etter balansedagen, samt poster som knytter seg til varekretsløpet. Omløpsmidler vurderes til laveste verdi av anskaffelseskost og virkelig verdi.

Varer

Varer er vurdert til det laveste av anskaffelseskost og netto salgsverdi.

Note 1 Andre driftsinntekter

Annen driftsinntekt består av refusjon av kommunale avgifter og eiendomsskatt, totalt kr 69 205.

Note 2 Lønnskostnader og ytelser, godtgjørelser til daglig leder, styret og revisor

Lønnskostnader

	2023	2022
Lønninger	80 000	82 500
Arbeidsgiveravgift	11 280	11 633
Andre ytelser	507	0
Sum	91 787	94 133

Selskapet har i 2023 sysselsatt 0 årsverk.

Pensjonsforpliktelser

Selskapet er ikke pliktig til å ha tjenstepensjonsordning etter lov om obligatorisk tjenstepensjon.



Selskapets pensjonsordninger tilfredsstiller kravene i denne lov.

Ytelser til ledende personer

Selskapet har ikke daglig leder

Revisor

Kostnadsført revisjonshonorar for 2023 utgjør kr 47 288 ekskl. mva.

Note 3 Anleggsmidler

	Bygninger og tomter	Driftsløsøre, inventar ol.	Sum
Anskaffelseskost pr. 01.01.23	3 771 624	32 676	3 804 300
= Anskaffelseskost 31.12.23	3 771 624	32 676	3 804 300
Akkumulerte avskrivninger 31.12.23	1 280 654	32 676	1 313 330
= Bokført verdi 31.12.23	2 490 970	0	2 490 970
Årets ordinære avskrivninger	111 343		111 343
Avskrivningsplan	saldo 0-10%	saldo 0%	

Note 4 Annen driftskostnad

	2023	2022
Vann, kloakk ren. avgifter	44 928	28 632
Eiendomsskatt	56 209	46 520
Strøm	0	17 900
Rep og vedlikehold bygg	199 678	141 980
Møtekostnader	42 543	26 946
Driftskostnad	8 594	6 910
Forsikringer	69 736	64 964
Regnskapshonorar	60 248	63 073
Økonomisk rådgivning	0	3 990
Revisjon	47 288	27 945
Bank og kortgebyr	3 280	2 705
Annen kostnad	10 489	8 919
Totalt	542 992	440 484



Note 5 Skatt

Årets skattekostnad	2023	2022
Resultatført skatt på ordinært resultat:		
Betalbar skatt	205 601	217 621
Endring i utsatt skatt	-13 502	-9 876
Skattekostnad ordinært resultat	192 099	207 745
Skattepliktig inntekt:		
Resultat før skatt	1 005 097	-126 491
Permanente forskjeller	-131 920	1 070 786
Endring i midlertidige forskjeller	61 374	44 892
Skattepliktig inntekt	934 551	989 187
Betalbar skatt i balansen:		
Betalbar skatt på årets resultat	205 601	217 621
Sum betalbar skatt i balansen	205 601	217 621

Skatteeffekten av midlertidige forskjeller som har gitt opphav til utsatt skatt og utsatte skattefordeler, spesifisert på typer av midlertidige forskjeller

	2023	2022	Endring
Varige driftsmidler	992 779	1 054 153	61 374
Sum	992 779	1 054 153	61 374
Grunnlag for utsatt skatt	992 779	1 054 153	61 374
Utsatt skatt (22 %)	218 411	231 914	13 502

Note 6 Egenkapital

	Aksjekapital Egne aksjer		Annen Innskutt egenkapital	Annen egenkapital	Sum egenkapital
Pr. 31.12.2022	515 025	-36 645	173 950	3 870 964	4 523 294
Årets resultat				812 998	812 998
Årets endring		-28 000		0	-28 000
Pr 31.12.2023	515 025	-64 645	173 950	4 683 962	5 308 292

Note 7 Aksjonærer

Aksjekapitalen i Stange Meieribolag AS pr. 31.12 består av:

	Antall	Pålydende	Bokført
Ordinære aksjer	14 715	35,00	515 025
Sum	14 715		515 025

Aksjer eiet av medlemmer i styret og daglig leder:

Navn	Verv	Ordinære
-------------	-------------	-----------------



Jens Ringnes	nestleder	700
Margrete Nøkleby	styremedlem	16
Nils Arne Vasaasen	styreleder	255
Ole Maagaard	styremedlem	294
Ragnhild Antonie Finden	styremedlem	75
Totalt antall aksjer		1 340

Selskapet eier selv 232 aksjer.

Note 8 Fortsatt drift

Resultatet for 2023 viser et overskudd på kr. 812 998 etter skatt, mot kr. -334 236 i 2022. Soliditeten og likviditeten er fortsatt god og det er ikke noe som indikerer at driften ikke kan fortsette.

Styret vurderer at forutsetningene for fortsatt drift er til stede og legger det til grunn for sin virksomhet.