



## ÅRSREGNSKAPET FOR REGNSKAPSÅRET 2020 - GENERELL INFORMASJON

### Enheten

Organisasjonsnummer:	918 570 799
Organisasjonsform:	Aksjeselskap
Foretaksnavn:	FARMAGRUPPEN AS
Forretningsadresse:	Vettaliveien 4E 0781 OSLO

### Regnskapsår

Årsregnskapets periode:	01.01.2020 - 31.12.2020
-------------------------	-------------------------

### Konsern

Morselskap i konsern:	Ja
Konsernregnskap lagt ved:	Nei

### Regnskapsregler

Regler for små foretak benyttet:	Ja
Benyttet ved utarbeidelsen av årsregnskapet til selskapet:	Regnskapslovens alminnelige regler

### Årsregnskapet fastsatt av kompetent organ

Bekreftet av representant for selskapet:	Gulzeb Aziz
Dato for fastsettelse av årsregnskapet:	22.04.2021

### Grunnlag for avgivelse

År 2020: Årsregnskapet er elektronisk innlevert  
År 2019: Tall er hentet fra elektronisk innlevert årsregnskap fra 2020

*Det er ikke krav til at årsregnskapet m.v. som sendes til Regnskapsregisteret er undertegnet. Kontrollen på at dette er utført ligger hos revisor/enhetens øverste organ. Sikkerheten ivaretas ved at innsender har rolle/rettighet for innsending av årsregnskapet via Altinn, og ved at det bekreftes at årsregnskapet er fastsatt av kompetent organ.*

Brønnøysundregistrene, 12.06.2022



## Resultatregnskap

Beløp i: NOK	Note	2020	2019
<b>RESULTATREGNSKAP</b>			
<b>Inntekter</b>			
Salgsinntekt		686 942	2 658 856
Annen driftsinntekt		-59 290	59 409
<b>Sum inntekter</b>		<b>627 652</b>	<b>2 718 265</b>
<b>Kostnader</b>			
Lønnskostnad	4, 9, 10	606 879	1 792 769
Annen driftskostnad	5	101 765	169 639
<b>Sum kostnader</b>		<b>708 644</b>	<b>1 962 408</b>
<b>Driftsresultat</b>		<b>-80 991</b>	<b>755 857</b>
<b>Finansinntekter og finanskostnader</b>			
Annen renteinntekt		66	1 093
Annen finansinntekt		510 140	
<b>Sum finansinntekter</b>		<b>510 206</b>	<b>1 093</b>
Annen rentekostnad		783	
<b>Sum finanskostnader</b>		<b>783</b>	
<b>Netto finans</b>		<b>509 423</b>	<b>1 093</b>
<b>Ordinært resultat før skattekostnad</b>		<b>428 432</b>	<b>756 950</b>
Skattekostnad på ordinært resultat	7		166 492
<b>Ordinært resultat etter skattekostnad</b>		<b>428 432</b>	<b>590 458</b>
<b>Årsresultat</b>		<b>428 432</b>	<b>590 458</b>
<b>Overføringer og disponeringer</b>			
Annen egenkapital		428 432	590 458
<b>Sum overføringer og disponeringer</b>		<b>428 432</b>	<b>590 458</b>



### Balanse

Beløp i: NOK	Note	2020	2019
<b>BALANSE - EIENDELER</b>			
<b>Anleggsmidler</b>			
<b>Immaterielle eiendeler</b>			
<b>Finansielle anleggsmidler</b>			
Investering i datterselskap	3	1 222 000	928 000
<b>Sum finansielle anleggsmidler</b>		<b>1 222 000</b>	<b>928 000</b>
<b>Sum anleggsmidler</b>		<b>1 222 000</b>	<b>928 000</b>
<b>Omløpsmidler</b>			
<b>Varer</b>			
<b>Fordringer</b>			
Kundefordringer	12	67 225	300 383
Andre fordringer			150 637
Konsernfordringer		22 763	
<b>Sum fordringer</b>		<b>89 988</b>	<b>451 020</b>
<b>Bankinnskudd, kontanter og lignende</b>			
Bankinnskudd, kontanter og lignende	6	747 291	242 168
<b>Sum bankinnskudd, kontanter og lignende</b>		<b>747 291</b>	<b>242 168</b>
<b>Sum omløpsmidler</b>		<b>837 279</b>	<b>693 189</b>
<b>SUM EIENDELER</b>		<b>2 059 279</b>	<b>1 621 189</b>
<b>BALANSE - EGENKAPITAL OG GJELD</b>			
<b>Egenkapital</b>			
<b>Innskutt egenkapital</b>			
Aksjekapital (30 aksjer à kr 11 000,00)	1, 2	330 000	30 000
Annen innskutt egenkapital	2	-12 370	-12 370
<b>Sum innskutt egenkapital</b>		<b>317 630</b>	<b>17 630</b>



## Balanse

<b>Beløp i: NOK</b>	<b>Note</b>	<b>2020</b>	<b>2019</b>
<b>Opptjent egenkapital</b>			
Annen egenkapital	2	1 667 721	1 239 289
<b>Sum opptjent egenkapital</b>		<b>1 667 721</b>	<b>1 239 289</b>
<b>Sum egenkapital</b>	2	<b>1 985 351</b>	<b>1 256 919</b>
<b>Sum langsiktig gjeld</b>		<b>0</b>	<b>0</b>
<b>Kortsiktig gjeld</b>			
Leverandørgjeld		7 034	22 361
Betalbar skatt	7		166 492
Skyldige offentlige avgifter		8 266	70 937
Annen kortsiktig gjeld		58 628	104 480
<b>Sum kortsiktig gjeld</b>		<b>73 928</b>	<b>364 270</b>
<b>Sum gjeld</b>		<b>73 928</b>	<b>364 270</b>
<b>SUM EGENKAPITAL OG GJELD</b>		<b>2 059 279</b>	<b>1 621 189</b>



## Brønnøysundregistrene

### ÅRSREGNSKAP FOR REGNSKAPSÅRET 2020 - GENERELL INFORMASJON

Journalnummer: 2022 295976

#### Enheten

Organisasjonsnummer: 918 570 799  
Organisasjonsform: Aksjeselskap  
Foretaksnavn: FARMAGRUPPEN AS  
Forretningsadresse: Vettaliveien 4E  
0781 OSLO

#### Regnskapsår

Årsregnskapets periode: 01.01.2020 - 31.12.2020

#### Konsern

Morselskap i konsern: Ja  
Konsernregnskap lagt ved: Nei

#### Regnskapsregler

Regler for små foretak benyttet: Ja  
Benyttet ved utarbeidelsen av  
årsregnskapet til selskapet: Regnskapslovens alminnelige regler

#### Årsregnskapet fastsatt av kompetent organ

Bekreftet av representant for selskapet: Gulzeb Aziz  
Dato for fastsettelse av årsregnskapet: 22.04.2021

#### Revisjon

Selskapet har besluttet at årsregnskapet  
ikke skal revideres: Ja  
Årsregnskapet er utarbeidet av ekstern  
autorisert regnskapsfører: Ja  
Ekstern autorisert regnskapsfører har i  
løpet av regnskapsåret bistått ved den  
løpende regnskapsføringen eller utført  
andre tjenester for selskapet enn å  
utarbeide årsregnskapet: Ja

#### Grunnlag for avgivelse

År 2020: Årsregnskap er elektronisk innlevert.  
År 2019: Tall er hentet fra elektronisk innlevert årsregnskap fra 2020.

*Det er ikke krav til at årsregnskapet m.v. som sendes til Regnskapsregisteret er undertegnet. Kontrollen på at dette er utført ligger hos revisor/enhetens øverste organ. Sikkerheten ivaretas ved at innsender har rolle/rettighet for innsending av årsregnskapet via Altinn, og ved at det bekreftes at årsregnskapet er fastsatt av kompetent organ.*

Brønnøysundregistrene, 16.05.2022

---

Brønnøysundregistrene  
Postadresse: Postboks 900, 8910 Brønnøysund  
Telefon: 75 00 75 00  
E-post: firmapost@brreg.no Internett: www.brreg.no  
Organisasjonsnummer: 974 760 673



Organisasjonsnr: 918 570 799  
FARMAGRUPPEN AS

## RESULTATREGNSKAP

Beløp i: NOK	Note	2020	2019
<b>RESULTATREGNSKAP</b>			
<b>Inntekter</b>			
Salgsinntekt		686 942	2 658 856
Annen driftsinntekt		-59 290	59 409
<b>Sum inntekter</b>		<b>627 652</b>	<b>2 718 265</b>
<b>Kostnader</b>			
Lønnskostnad	4, 9, 10	606 879	1 792 769
Annen driftskostnad	5	101 765	169 639
<b>Sum kostnader</b>		<b>708 644</b>	<b>1 962 408</b>
<b>Driftsresultat</b>		<b>-80 991</b>	<b>755 857</b>
<b>Finansinntekter og finanskostnader</b>			
Annen renteinntekt		66	1 093
Annen finansinntekt		510 140	
<b>Sum finansinntekter</b>		<b>510 206</b>	<b>1 093</b>
Annen rentekostnad		783	
<b>Sum finanskostnader</b>		<b>783</b>	
<b>Netto finans</b>		<b>509 423</b>	<b>1 093</b>
<b>Ordinært resultat før skattekostnad</b>			
Skattekostnad på ordinært resultat	7		166 492
<b>Ordinært resultat etter skattekostnad</b>		<b>428 432</b>	<b>590 458</b>
<b>Årsresultat</b>		<b>428 432</b>	<b>590 458</b>
<b>Overføringer og disponeringer</b>			
Annen egenkapital		428 432	590 458
<b>Sum overføringer og disponeringer</b>		<b>428 432</b>	<b>590 458</b>





<b>Kortsiktig gjeld</b>			
Leverandørgjeld		7 034	22 361
Betalbar skatt	7		166 492
Skyldige offentlige avgifter		8 266	70 937
Annen kortsiktig gjeld		58 628	104 480
<b>Sum kortsiktig gjeld</b>		<b>73 928</b>	<b>364 270</b>
<b>Sum gjeld</b>		<b>73 928</b>	<b>364 270</b>
<b>SUM EGENKAPITAL OG GJELD</b>		<b>2 059 279</b>	<b>1 621 189</b>



Organisasjonsnr: 918 570 799  
FARMAGRUPPEN AS

NOTEOPPLYSNINGER - SELSKAP - alle poster oppgitt i hele tall

**Note**

**Regnskapsprinsipper**  
Se filvedlegg.

**Note**  
Er det usikkerhet om fortsatt drift?: Nei

**Note**  
1

**Antall aksjer og aksjeeiere**

<u>Aksjeklasse</u>	<u>Ant. aksjer</u>	<u>Pålydende</u>	<u>Bokført verdi</u>
Ordinære aksjer	30.00	11000.00	330000.00
<u>Aksjeeiere - fritekst</u>	<u>Antall</u>	<u>Eierandel</u>	<u>Aksjeklasse</u>
Apoinvest Holding AS	10.00	33.33%	Ordinære aksjer
Brekke, Anders	10.00	33.33%	Ordinære aksjer
TR-H AS	10.00	33.33%	Ordinære aksjer
<u>Sum</u>	<u>Sum antall</u>	<u>Sum eierandel</u>	
	30.00	100.00%	

**Note**  
9

**Lønn og ytelser**

<u>Lønn</u>	<u>Årets</u>	<u>Fjorårets</u>
	534505.00	1331702.00
<u>Arbeidsgiveravgift</u>	<u>Årets</u>	<u>Fjorårets</u>
	72374.00	199851.00
<u>Pensjonskostnader</u>	<u>Årets</u>	<u>Fjorårets</u>
		7086.00
<u>Andre ytelser</u>	<u>Årets</u>	<u>Fjorårets</u>
		254130.00
<u>Sum lønnskostnader</u>	<u>Årets</u>	<u>Fjorårets</u>



606879.00 1792769.00

**Note**  
10

**Ytelser til ledende personer**  
Er det gitt ytelser til ledende person: Nei

**Ytelser til daglig leder**

<u>Ytelser</u>	<u>Lønn</u>	<u>Pensj.forpl.</u>	<u>Andre godtgj.</u>
----------------	-------------	---------------------	----------------------

**Note**  
10

**Ytelser til andre ledende personer**

**Note**  
5

**Ytelser til revisjon**

**Note**  
9

**Antall årsverk i regnskapsåret**

**Virksomheten har hatt følgende antall årsverk:**  
1.00

**Note**  
4

**Obligatorisk tjenstepensjon**  
Er virksomheten pliktig til å ha tjenstepensjonsordning etter lov:  
Nei

Oppfyller pensjonsordning lovkravene: Nei

**Note**  
11

**Lån og sikkerhetsstillelse til ledende personer og aksjeeiere**

Er det gitt lån eller sikkerhetsstillelse til ledende personer: Nei

**Note**


**Konsern, tilknyttet selskap og datterselskap**


**Tilknyttet selskap/datterselskap**


<u>Navn og adresse</u>	<u>Eierandel</u>	<u>Stemmeandel</u>	<u>Egenkapital</u>	<u>Resultat</u>
------------------------	------------------	--------------------	--------------------	-----------------





 Legally signed by  
Gulzeb Aziz  
2021-12-13

 Legally signed by  
Einar M. T. Rasch-Halvorsen  
2021-12-13

 Legally signed by  
Anders Brekke  
2021-12-13

**Årsregnskap for 2020**  
**Farmasøytbemanning AS**

**Innhold:**

**Resultatregnskap**

**Balanse**

**Noter**

Utarbeidet av:


Wepe Regnskap AS





(18.05.2021 12.38.16)



## Resultatregnskap for 2020 Farmasøytbemanning AS

 Legally signed by  
Gulzeb Aziz  
2021-12-13

 Legally signed by  
Einar M. T. Rasch-Halvorsen  
2021-12-13


 Legally signed by  
Anders Brekke  
2021-12-13


	Note	2020	2019
Salgsinntekt		686 942	2 658 856
Annen driftsinntekt		(59 290)	59 409
<b>Sum driftsinntekter</b>		<b>627 652</b>	<b>2 718 265</b>
Lønnskostnad	4, 9, 10	(606 879)	(1 792 769)
Annen driftskostnad	5	(101 765)	(169 639)
<b>Sum driftskostnader</b>		<b>(708 644)</b>	<b>(1 962 408)</b>
<b>Driftsresultat</b>		<b>(80 991)</b>	<b>755 857</b>
Annen renteinntekt		66	1 093
Annen finansinntekt		510 140	0
<b>Sum finansinntekter</b>		<b>510 206</b>	<b>1 093</b>
Annen rentekostnad		(783)	0
<b>Sum finanskostnader</b>		<b>(783)</b>	<b>0</b>
<b>Netto finans</b>		<b>509 423</b>	<b>1 093</b>
<b>Ordinært resultat før skattekostnad</b>		<b>428 432</b>	<b>756 950</b>
Skattekostnad på ordinært resultat	7	0	(166 492)
<b>Ordinært resultat</b>		<b>428 432</b>	<b>590 458</b>
<b>Årsresultat</b>		<b>428 432</b>	<b>590 458</b>
<b>Overføringer</b>			
Annen egenkapital		428 432	590 458
<b>Sum</b>		<b>428 432</b>	<b>590 458</b>


(18.05.2021 12.38.16)



## Balanse pr. 31. desember 2020 Farmasøytbemanning AS

 Legally signed by  
Gulzeb Aziz  
2021-12-13

 Legally signed by  
Einar M. T. Rasch-Halvorsen  
2021-12-13


 Legally signed by  
Anders Brekke  
2021-12-13


	Note	2020	2019
<b>EIENDELER</b>			
<b>Anleggsmidler</b>			
<b>Finansielle anleggsmidler</b>			
Investering i datterselskap	3	1 222 000	928 000
<b>Sum finansielle anleggsmidler</b>		<b>1 222 000</b>	<b>928 000</b>
<b>Sum anleggsmidler</b>		<b>1 222 000</b>	<b>928 000</b>
<b>Omløpsmidler</b>			
<b>Fordringer</b>			
Kundefordringer	12	67 225	300 383
Andre fordringer		0	150 637
Konsernfordringer		22 763	0
<b>Sum fordringer</b>		<b>89 988</b>	<b>451 020</b>
Bankinnskudd, kontanter og lignende	6	747 291	242 168
<b>Sum bankinnskudd, kontanter og lignende</b>		<b>747 291</b>	<b>242 168</b>
<b>Sum omløpsmidler</b>		<b>837 279</b>	<b>693 189</b>
<b>Sum eiendeler</b>		<b>2 059 279</b>	<b>1 621 189</b>


(18.05.2021 12.38.16)



## Balanse pr. 31. desember 2020 Farmasøytbemanning AS

 Legally signed by  
Gulzeb Aziz  
2021-12-13

 Legally signed by  
Einar M. T. Rasch-Halvorsen  
2021-12-13

 Legally signed by  
Anders Brekke  
2021-12-13

	Note	2020	2019
<b>EGENKAPITAL OG GJELD</b>			
<b>Egenkapital</b>			
<b>Innskutt egenkapital</b>			
Aksjekapital (30 aksjer à kr 11 000,00)	1, 2	330 000	30 000
Annen innskutt egenkapital	2	(12 370)	(12 370)
<b>Sum innskutt egenkapital</b>		<b>317 630</b>	<b>17 630</b>
<b>Opptjent egenkapital</b>			
Annen egenkapital	2	1 667 721	1 239 289
<b>Sum opptjent egenkapital</b>		<b>1 667 721</b>	<b>1 239 289</b>
<b>Sum egenkapital</b>	2	<b>1 985 351</b>	<b>1 256 919</b>
<b>Gjeld</b>			
<b>Kortsiktig gjeld</b>			
Leverandørgjeld		7 034	22 361
Betalbar skatt	7	0	166 492
Skyldige offentlige avgifter		8 266	70 937
Annen kortsiktig gjeld		58 628	104 480
<b>Sum kortsiktig gjeld</b>		<b>73 928</b>	<b>364 270</b>
<b>Sum gjeld</b>		<b>73 928</b>	<b>364 270</b>
<b>Sum egenkapital og gjeld</b>		<b>2 059 279</b>	<b>1 621 189</b>

Regnskap og balanse er signert elektronisk via Signant signeringsportal  
Oslo, 22.04.2021

\_\_\_\_\_  
Einar Mathias Teigen Rasch-Halvorsen  
Styrets leder

\_\_\_\_\_  
Gulzeb Aziz  
Styremedlem / Daglig leder

\_\_\_\_\_  
Anders Brekke  
Styremedlem

(18.05.2021 12.38.16)



## Noter 2020 Farmasøytbemanning AS

Legally signed by  
Gulzeb Aziz  
2021-12-13

Legally signed by  
Einar M T Rasch-Halvorsen  
2021-12-13

Legally signed by  
Anders Brekke  
2021-12-13

### Regnskapsprinsipper

Årsregnskapet er satt opp i samsvar med regnskapsloven og god regnskapsskikk for små foretak.

#### Salgsinntekter

Tjenester inntektsføres etter hvert som de leveres.

#### Klassifisering og vurdering av balanseposter

Omløpsmidler og kortsiktig gjeld omfatter poster som knytter seg til varekretsløpet. For andre poster enn kundefordringer omfattes poster som forfaller til betaling innen ett år etter transaksjonsdagen. Anleggsmidler er eiendeler bestemt til varig eie og bruk. Langsiktig gjeld er gjeld som forfaller senere enn ett år etter transaksjonsdagen.

Omløpsmidler vurderes til laveste av anskaffelseskost og virkelig verdi. Kortsiktig gjeld balanseføres til nominelt beløp på etableringstidspunktet.

Anleggsmidler vurderes til anskaffelseskost. Varige anleggsmidler avskrives etter en fornuftig avskrivningsplan. Anleggsmidlene nedskrives til virkelig verdi ved verdifall som ikke forventes å være forbigående. Langsiktig gjeld med unntak av andre avsetninger balanseføres til nominelt beløp på etableringstidspunktet.

#### Fordringer

Kundefordringer og andre fordringer er oppført i balansen til pålydende etter fradrag for avsetning til forventet tap. Avsetning til tap gjøres på grunnlag av individuelle vurderinger av de enkelte fordringene. I tillegg gjøres det for øvrige kundefordringer en uspesifisert avsetning for å dekke antatt tap.

#### Forøvrig er følgende regnskapsprinsipper anvendt:

Kostmetoden er benyttet for investeringer i datterselskap/tilknyttet selskap.

#### Skatt

Skattekostnaden i resultatregnskapet omfatter både periodens betalbare skatt og endring i utsatt skatt. Utsatt skatt er beregnet med 22% på grunnlag av de midlertidige forskjeller som eksisterer mellom regnskapsmessige og skattemessige verdier, samt skattemessig underskudd til fremføring ved utgangen av regnskapsåret. Skatteøkende og skattereduserende midlertidige forskjeller som reverserer eller kan reversere i samme periode er utlignet og skattevirkningen er beregnet på nettogrunnlaget.

Selskapet har ikke endret regnskapsprinsipp fra 2019 til 2020.

### Note 1 - Aksjekapital og aksjonærer

Aksjeklasse	Antall aksjer	Pålydende	Bokført verdi
Ordinære aksjer	30	11 000,00	330 000,00
<b>Sum</b>	<b>30</b>		<b>330 000,00</b>

Aksjeeier	Antall aksjer	Eierandel	Aksjeklasse
Apoinvest Holding AS	10	33,33%	Ordinære aksjer
Brekke, Anders	10	33,33%	Ordinære aksjer
TR-H AS	10	33,33%	Ordinære aksjer
<b>Totalt antall aksjer</b>	<b>30</b>	<b>100,00%</b>	

### Note 2 - Egenkapital

	Aksjekapital	Annen innsk. EK	Annen EK	Sum
Egenkapital 01.01.2020	30 000	(12 370)	1 239 289	1 256 919
Økning AK/overkurs	300 000			300 000
Årets resultat			428 432	428 432
<b>Egenkapital 31.12.2020</b>	<b>330 000</b>	<b>(12 370)</b>	<b>1 667 721</b>	<b>1 985 351</b>

(18.05.2021 12.38.16)



Legally signed by  
Gulzeb Aziz  
2021-12-13

Legally signed by  
Einar M T Rasch-Halvorsen  
2021-12-13

Legally signed by  
Anders Brekke  
2021-12-13

## Note 3 - Investering i Datterselskap

Foretaksnavn	Foretakssted	Eierandel/ stemmeandel	Selskapets egen kapital 31. desember 2020	Selskap for 2020
Stridsklev Apotek AS	Porsgrunn	51%	601 763	1 324 300
Borgeåsen Apotek AS	Skien	65%	539 491	(177 698)
Falkum Apotek AS	Oslo	100%	302 660	(287 770)

## Note 4 - Obligatorisk tjenestepensjon

Virksomheten er ikke pliktig til å ha tjenestepensjonsordning etter lov om obligatorisk tjenestepensjon.

## Note 5 - Revisjon

Selskapet oppfylder kravene til fravalg revisor, og dette er valgt. Årsregnskapet er utarbeidet av autorisert regnskapsførerselskap.

## Note 6 - Bankinnskudd

I posten for bankinnskudd inngår egen konto for bundne skattetrekksmidler med kr 8 886.

## Note 7 - Skatt

	2020	2019
Ordinært resultat før skattekostnad	428 432	756 950
+/- Permanente forskjeller	(493 917)	(170)
<b>Årets skattegrunnlag</b>	<b>(65 485)</b>	<b>756 780</b>
Betalbar inntektsskatt for selskapet basert på 22%		166 492
Sum		166 492
<b>Skattekostnad i resultatregnskapet</b>	<b>0</b>	<b>166 492</b>
Betalbar skatt i skattekostnad		166 492
<b>Betalbar skatt i balansen</b>	<b>0</b>	<b>166 492</b>

## Note 8 - Midl. forskjeller - Utsatt skatt/skattefordel

Utsatt skatt/utsatt skattefordel i balansen avsettes på grunnlag av forskjeller mellom regnskapsmessige og skattemessige verdier i henhold til norsk regnskapsstandard for skatt. Midlertidige skatteøkende og skattereduserende forskjeller som kan utlignes er nettoført.

Midlertidige forskjeller knyttet til:	01.01.2020	31.12.2020	Endring
Skattemessig fremførbart underskudd	0	(65 485)	65 485
Netto forskjeller	0	(65 485)	65 485
Skattereduserende forskjeller som ikke kan utlignes	0	65 485	(65 485)
Sum midlertidige forskjeller	0	0	0
<b>Utsatt skattefordel 31.12.20. basert på 22%</b>	<b>0</b>	<b>0</b>	<b>0</b>

Ut fra forsiktighetshensyn balanseføres ikke utsatt skattefordel på kr 14 407


(18.05.2021 12.38.16)





## Note 9 - Lønnskostnader etc

	2020	2019
Lønn	534 505	1 331 702
Arbeidsgiveravgift	72 374	199 851
Pensjonskostnader		7 086
Andre relaterte ytelser / Refusjoner		254 130
<b>Sum</b>	<b>606 879</b>	<b>1 792 769</b>

Foretaket har sysselsatt 1 årsverk i regnskapsåret.

 Legally signed by  
Gulzeb Aziz  
2021-12-13

 Legally signed by  
Einar M. T. Rasch-Halvorsen  
2021-12-13

 Legally signed by  
Anders Brekke  
2021-12-13

## Note 10 - Ytelser til ledende personer

Det er ikke gitt ytelser til ledende personer.

## Note 11 - Lån og sikkerhetsstillelse til ledende personer

Det er ikke gitt lån eller sikkerhetsstillelse til ledende personer.

## Note 12 - Kundefordringer

Kundefordringer er vurdert til pålydende, nedskrevet med forventet tap på fordringer. Det er ikke tapsført kundefordringer i løpet av 2020.

	2020	2019
Kundefordringer til pålydende	67 225	300 383
Avsatt til dekning av usikre fordringer		
<b>Netto oppførte kundefordringer</b>	<b>67 225</b>	<b>300 383</b>

(18.05.2021 12.38.16)



## Noter 2020

### Farmasøytbemanning AS

#### Regnskapsprinsipper

Årsregnskapet er satt opp i samsvar med regnskapsloven og god regnskapsskikk for små foretak.

#### Salgsinntekter

Tjenester inntektsføres etter hvert som de leveres.

#### Klassifisering og vurdering av balanseposter

Omløpsmidler og kortsiktig gjeld omfatter poster som knytter seg til varekretsløpet. For andre poster enn kundefordringer omfattes poster som forfaller til betaling innen ett år etter transaksjonsdagen. Anleggsmidler er eiendeler bestemt til varig eie og bruk. Langsiktig gjeld er gjeld som forfaller senere enn ett år etter transaksjonsdagen.

Omløpsmidler vurderes til laveste av anskaffelseskost og virkelig verdi. Kortsiktig gjeld balanseføres til nominelt beløp på etableringstidspunktet.

Anleggsmidler vurderes til anskaffelseskost. Varige anleggsmidler avskrives etter en fornuftig avskrivningsplan. Anleggsmidlene nedskrives til virkelig verdi ved verdifall som ikke forventes å være forbigående. Langsiktig gjeld med unntak av andre avsetninger balanseføres til nominelt beløp på etableringstidspunktet.

#### Fordringer

Kundefordringer og andre fordringer er oppført i balansen til pålydende etter fradrag for avsetning til forventet tap. Avsetning til tap gjøres på grunnlag av individuelle vurderinger av de enkelte fordringene. I tillegg gjøres det for øvrige kundefordringer en uspesifisert avsetning for å dekke antatt tap.

#### Forøvrig er følgende regnskapsprinsipper anvendt:

Kostmetoden er benyttet for investeringer i datterselskap/tilknyttet selskap.

#### Skatt

Skattekostnaden i resultatregnskapet omfatter både periodens betalbare skatt og endring i utsatt skatt. Utsatt skatt er beregnet med 22% på grunnlag av de midlertidige forskjeller som eksisterer mellom regnskapsmessige og skattemessige verdier, samt skattemessig underskudd til fremføring ved utgangen av regnskapsåret. Skatteøkende og skattereduserende midlertidige forskjeller som reverserer eller kan reversere i samme periode er utlignet og skattevirkningen er beregnet på netto grunnlaget.

Selskapet har ikke endret regnskapsprinsipp fra 2019 til 2020.

#### Note 1 - Aksjekapital og aksjonærer

Aksjeklasse	Antall aksjer	Pålydende	Bokført verdi
Ordinære aksjer	30	11 000,00	330 000,00
<b>Sum</b>	<b>30</b>		<b>330 000,00</b>

Aksjeeier	Antall aksjer	Eierandel	Aksjeklasse
Apoinvest Holding AS	10	33,33%	Ordinære aksjer
Brekke, Anders	10	33,33%	Ordinære aksjer
TR-H AS	10	33,33%	Ordinære aksjer
<b>Totalt antall aksjer</b>	<b>30</b>	<b>100,00%</b>	

#### Note 2 - Egenkapital

	Aksjekapital	Annen innsk. EK	Annen EK	Sum
Egenkapital 01.01.2020	30 000	(12 370)	1 239 289	1 256 919
Økning AK/overkurs	300 000			300 000
Årets resultat			428 432	428 432
<b>Egenkapital 31.12.2020</b>	<b>330 000</b>	<b>(12 370)</b>	<b>1 667 721</b>	<b>1 985 351</b>



## Note 3 - Investering i Datterselskap

Foretaksnavn	Foretakssted	Eierandel/ stemmeandel	Selskapets egenkapital 31. desember 2020	Selskapets resultat for 2020
Stridsklev Apotek AS	Porsgrunn	51%	601 763	1 324 300
Borgeåsen Apotek AS	Skien	65%	539 491	(177 698)
Falkum Apotek AS	Oslo	100%	302 660	(287 770)

## Note 4 - Obligatorisk tjenestepensjon

Virksomheten er ikke pliktig til å ha tjenestepensjonsordning etter lov om obligatorisk tjenestepensjon.

## Note 5 - Revisjon

Selskapet oppfyller kravene til fravalg revisor, og dette er valgt. Årsregnskapet er utarbeidet av autorisert regnskapsførerselskap.

## Note 6 - Bankinnskudd

I posten for bankinnskudd inngår egen konto for bundne skattetrekksmidler med kr 8 886.

## Note 7 - Skatt

	2020	2019
Ordinært resultat før skattekostnad	428 432	756 950
+/- Permanente forskjeller	(493 917)	(170)
<b>Årets skattegrunnlag</b>	<b>(65 485)</b>	<b>756 780</b>
Betalbar inntektsskatt for selskapet basert på 22%		166 492
Sum		166 492
<b>Skattekostnad i resultatregnskapet</b>	<b>0</b>	<b>166 492</b>
Betalbar skatt i skattekostnad		166 492
<b>Betalbar skatt i balansen</b>	<b>0</b>	<b>166 492</b>

## Note 8 - Midl. forskjeller - Utsatt skatt/skattefordel

Utsatt skatt/utsatt skattefordel i balansen avsettes på grunnlag av forskjeller mellom regnskapsmessige og skattemessige verdier i henhold til norsk regnskapsstandard for skatt. Midlertidige skatteøkende og skattereduserende forskjeller som kan utlignes er nettoført.

Midlertidige forskjeller knyttet til:	01.01.2020	31.12.2020	Endring
Skattemessig fremførbart underskudd	0	(65 485)	65 485
Netto forskjeller	0	(65 485)	65 485
Skattereduserende forskjeller som ikke kan utlignes	0	65 485	(65 485)
Sum midlertidige forskjeller	0	0	0
<b>Utsatt skattefordel 31.12.20. basert på 22%</b>	<b>0</b>	<b>0</b>	<b>0</b>

Ut fra forsiktighetshensyn balanseføres ikke utsatt skattefordel på kr 14 407



## Note 9 - Lønnskostnader etc

	2020	2019
Lønn	534 505	1 331 702
Arbeidsgiveravgift	72 374	199 851
Pensjonskostnader		7 086
Andre relaterte ytelser / Refusjoner		254 130
<b>Sum</b>	<b>606 879</b>	<b>1 792 769</b>

Foretaket har sysselsatt 1 årsverk i regnskapsåret.

## Note 10 - Ytelser til ledende personer

Det er ikke gitt ytelser til ledende personer.

## Note 11 - Lån og sikkerhetsstillelse til ledende personer

Det er ikke gitt lån eller sikkerhetsstillelse til ledende personer.

## Note 12 - Kundefordringer

Kundefordringer er vurdert til pålydende, nedskrevet med forventet tap på fordringer. Det er ikke tapsført kundefordringer i løpet av 2020.

	2020	2019
Kundefordringer til pålydende	67 225	300 383
Avsatt til dekning av usikre fordringer		
<b>Netto oppførte kundefordringer</b>	<b>67 225</b>	<b>300 383</b>