



ÅRSREGNSKAPET FOR REGNSKAPSÅRET 2023 - GENERELL INFORMASJON

Enheten

Organisasjonsnummer: 980 794 245
Organisasjonsform: Aksjeselskap
Foretaksnavn: THEO EIENDOM AS
Forretningsadresse: c/o Norsk Filmtrykk A/S
Flintegata 8
4016 STAVANGER

Regnskapsår

Årsregnskapets periode: 01.01.2023 - 31.12.2023

Konsern

Morselskap i konsern: Ja
Konsernregnskap lagt ved: Nei

Regnskapsregler

Regler for små foretak benyttet: Ja
Benyttet ved utarbeidelsen av årsregnskapet til selskapet: Regnskapslovens alminnelige regler

Årsregnskapet fastsatt av kompetent organ

Bekreftet av representant for selskapet: Orstad Revisjon AS
Dato for fastsettelse av årsregnskapet: 29.01.2024

Grunnlag for avgivelse

År 2023: Årsregnskapet er elektronisk innlevert
År 2022: Tall er hentet fra elektronisk innlevert årsregnskap fra 2023

Det er ikke krav til at årsregnskapet m.v. som sendes til Regnskapsregisteret er undertegnet. Kontrollen på at dette er utført ligger hos revisor/enhetens øverste organ. Sikkerheten ivaretas ved at innsender har rolle/rettighet for innsending av årsregnskapet via Altinn, og ved at det bekreftes at årsregnskapet er fastsatt av kompetent organ.

Brønnøysundregistrene, 04.06.2025



Resultatregnskap

Beløp i: NOK	Note	2023	2022
RESULTATREGNSKAP			
Inntekter			
Salgsinntekt		1 410 355	1 426 392
Annen driftsinntekt		109 858	115 032
Sum inntekter		1 520 213	1 541 424
Kostnader			
Lønnskostnad	2	237 880	308 070
Avskrivning av driftsmidler og immaterielle eiendeler	3	108 700	108 700
Annen driftskostnad		250 748	639 703
Sum kostnader		597 328	1 056 473
Driftsresultat		922 885	484 951
Finansinntekter og finanskostnader			
Annen renteinntekt		25 930	21 825
Sum finansinntekter		25 930	21 825
Annen rentekostnad		372 918	249 458
Annen finanskostnad		4 249	1 898
Sum finanskostnader		377 167	251 356
Netto finans		-351 237	-229 531
Ordinært resultat før skattekostnad		571 648	255 420
Skattekostnad på resultat	4	128 634	42 401
Ordinært resultat etter skattekostnad		443 014	213 019
Årsresultat		443 014	213 019
Årsresultat etter minoritetsinteresser		443 014	213 019
Totalresultat		443 014	213 019
Overføringer og disponeringer			
Ordinært utbytte		1 000 000	1 000 000



Resultatregnskap

Beløp i: NOK	Note	2023	2022
Avsatt til annen egenkapital		-556 986	-786 981
Sum overføringer og disponeringer		443 014	213 019



Balanse

Beløp i: NOK	Note	2023	2022
BALANSE - EIENDELER			
Anleggsmidler			
Immaterielle eiendeler			
Utsatt skattefordel	4		
Varige driftsmidler			
Tomter, bygninger o.a. fast eiendom	3, 5	2 725 256	2 833 956
Maskiner og anlegg	3		
Skip og flytende installasjoner	3		
Driftsløsøre, inventar o.a. utstyr	3	51 935	51 935
Sum varige driftsmidler	3	2 777 191	2 885 891
Finansielle anleggsmidler			
Lån til foretak i samme konsern	6		
Investeringer i tilknyttet selskap	7	2 515 000	2 515 000
Lån til tilknyttet selskap og felles kontrollert virksomhet	6		560 348
Sum finansielle anleggsmidler		2 515 000	3 075 348
Sum anleggsmidler		5 292 191	5 961 239
Omløpsmidler			
Varer			
Fordringer			
Kundefordringer	6	343 501	283 687
Andre kortsiktige fordringer		13 890	9 297
Sum fordringer		357 391	292 984
Bankinnskudd, kontanter og lignende			
Bankinnskudd, kontanter o.l.		4 074 602	4 459 251
Sum bankinnskudd, kontanter og lignende		4 074 602	4 459 251
Sum omløpsmidler		4 431 993	4 752 235
SUM EIENDELER		9 724 184	10 713 474



Balanse

Beløp i: NOK	Note	2023	2022
BALANSE - EGENKAPITAL OG GJELD			
Egenkapital			
Innskutt egenkapital			
Aksjekapital	8, 9	2 000 000	2 000 000
Overkurs	9		
Annen innskutt egenkapital	9		
Sum innskutt egenkapital		2 000 000	2 000 000
Opptjent egenkapital			
Annen egenkapital	9	6 087	563 073
Sum opptjent egenkapital		6 087	563 073
Sum egenkapital		2 006 087	2 563 073
Gjeld			
Langsiktig gjeld			
Utsatt skatt	4	80 795	106 564
Sum avsetninger for forpliktelser		80 795	106 564
Annen langsiktig gjeld			
Gjeld til kredittinstitusjoner	5	6 261 500	6 671 444
Sum annen langsiktig gjeld		6 261 500	6 671 444
Sum langsiktig gjeld		6 342 295	6 778 008
Kortsiktig gjeld			
Betalbar skatt	4	154 403	84 867
Skyldig offentlige avgifter		65 179	122 666
Utbytte		1 000 000	1 000 000
Annen kortsiktig gjeld		156 220	164 860
Sum kortsiktig gjeld		1 375 802	1 372 393
Sum gjeld		7 718 097	8 150 401
SUM EGENKAPITAL OG GJELD		9 724 184	10 713 474



Brønnøysundregistrene

ÅRSREGNSKAP FOR REGNSKAPSÅRET 2023 - GENERELL INFORMASJON

Journalnummer: 2024 304478

Enheten

Organisasjonsnummer: 980 794 245
Organisasjonsform: Aksjeselskap
Foretaksnavn: THEO EIENDOM AS
Forretningsadresse: c/o Norsk Filmtrykk A/S
Flintegata 8
4016 STAVANGER

Regnskapsår

Årsregnskapets periode: 01.01.2023 - 31.12.2023

Konsern

Mørselskap i konsern: Ja
Konsernregnskap lagt ved: Nei

Regnskapsregler

Regler for små foretak benyttet: Ja
Benyttet ved utarbeidelsen av
årsregnskapet til selskapet: Regnskapslovens alminnelige regler

Årsregnskapet fastsatt av kompetent organ

Bekreftet av representant for selskapet: Orstad Revisjon AS
Dato for fastsettelse av årsregnskapet: 29.01.2024

Grunnlag for avgivelse

År 2023: Årsregnskap er elektronisk innlevert.
År 2022: Tall er hentet fra elektronisk innlevert årsregnskap fra 2023.

Det er ikke krav til at årsregnskapet m.v. som sendes til Regnskapsregisteret er undertegnet. Kontrollen på at dette er utført ligger hos revisor/enhetens øverste organ. Sikkerheten ivaretas ved at innsender har rolle/rettighet for innsending av årsregnskapet via Altinn, og ved at det bekreftes at årsregnskapet er fastsatt av kompetent organ.

Brønnøysundregistrene, 06.02.2024



Organisasjonsnr: 980 794 245
THEO EIENDOM AS

RESULTATREGNSKAP

Beløp i: NOK	Note	2023	2022
RESULTATREGNSKAP			
Inntekter			
Salgsinntekt		1 410 355	1 426 392
Annen driftsinntekt		109 858	115 032
Sum inntekter		1 520 213	1 541 424
Kostnader			
Lønnskostnad	2	237 880	308 070
Avskrivning av driftsmidler og immaterielle eiendeler	3	108 700	108 700
Annen driftskostnad		250 748	639 703
Sum kostnader		597 328	1 056 473
Driftsresultat		922 885	484 951
Finansinntekter og finanskostnader			
Annen renteinntekt		25 930	21 825
Sum finansinntekter		25 930	21 825
Annen rentekostnad		372 918	249 458
Annen finanskostnad		4 249	1 898
Sum finanskostnader		377 167	251 356
Netto finans		-351 237	-229 531
Ordinært resultat før skattekostnad			
Skattekostnad på resultat	4	128 634	42 401
Ordinært resultat etter skattekostnad		443 014	213 019
Årsresultat		443 014	213 019
Årsresultat etter minoritetsinteresser		443 014	213 019
Totalresultat		443 014	213 019
Overføringer og disponeringer			
Ordinært utbytte		1 000 000	1 000 000
Avsatt til annen egenkapital		-556 986	-786 981
Sum overføringer og disponeringer		443 014	213 019



Organisasjonsnr: 980 794 245
THEO EIENDOM AS

BALANSE

Beløp i: NOK	Note	2023	2022
BALANSE - EIENDELER			
Anleggsmidler			
Immaterielle eiendeler			
Utsatt skattefordel	4		
Varige driftsmidler			
Tomter, bygninger o.a.			
fast eiendom	3, 5	2 725 256	2 833 956
Maskiner og anlegg	3		
Skip og flytende			
installasjoner	3		
Driftsløsøre, inventar o.			
a. utstyr	3	51 935	51 935
Sum varige driftsmidler	3	2 777 191	2 885 891
Finansielle anleggsmidler			
Lån til foretak i samme			
konsern	6		
Investeringer i			
tilknyttet selskap	7	2 515 000	2 515 000
Lån til tilknyttet			
selskap og felles			
kontrollert virksomhet	6		560 348
Sum finansielle			
anleggsmidler		2 515 000	3 075 348
Sum anleggsmidler		5 292 191	5 961 239
Omløpsmidler			
Varer			
Fordringer			
Kundefordringer	6	343 501	283 687
Andre kortsiktige			
fordringer		13 890	9 297
Sum fordringer		357 391	292 984
Bankinnskudd, kontanter			
og lignende			
Bankinnskudd, kontanter o.			
l.		4 074 602	4 459 251
Sum bankinnskudd,			
kontanter og lignende		4 074 602	4 459 251
Sum omløpsmidler		4 431 993	4 752 235
SUM EIENDELER		9 724 184	10 713 474



BALANSE - EGENKAPITAL OG GJELD

Egenkapital

Innskutt egenkapital

Aksjekapital	8, 9	2 000 000	2 000 000
Overkurs	9		
Annen innskutt egenkapital	9		
Sum innskutt egenkapital		2 000 000	2 000 000

Opptjent egenkapital

Annen egenkapital	9	6 087	563 073
Sum opptjent egenkapital		6 087	563 073

Sum egenkapital		2 006 087	2 563 073
------------------------	--	------------------	------------------

Gjeld

Langsiktig gjeld

Utsatt skatt	4	80 795	106 564
Sum avsetninger for forpliktelser		80 795	106 564

Annen langsiktig gjeld

Gjeld til kredittinstitusjoner	5	6 261 500	6 671 444
Sum annen langsiktig gjeld		6 261 500	6 671 444

Sum langsiktig gjeld		6 342 295	6 778 008
-----------------------------	--	------------------	------------------

Kortsiktig gjeld

Betalbar skatt	4	154 403	84 867
Skyldig offentlige avgifter		65 179	122 666
Utbytte		1 000 000	1 000 000
Annen kortsiktig gjeld		156 220	164 860
Sum kortsiktig gjeld		1 375 802	1 372 393

Sum gjeld		7 718 097	8 150 401
------------------	--	------------------	------------------

SUM EGENKAPITAL OG GJELD		9 724 184	10 713 474
---------------------------------	--	------------------	-------------------



Organisasjonsnr: 980 794 245
THEO EIENDOM AS

NOTEOPPLYSNINGER - SELSKAP - alle poster oppgitt i hele tall

Note
2

Antall årsverk i regnskapsåret
0.00

Sum Beløp

Balanseført verdi 31.12. Varige driftsmidler Immaterielle eiend.

Konsernregnskap

Morselskapet sitt navn

Forretningskontor for morselskapet

Begrunnelse for at datterselskap er utelatt fra konsolideringen

Samlet beløp - tilknyttet selskap Årets Fjorårets

Samlet beløp - foretak i samme konsern Årets Fjorårets

Samlet beløp - foretak i samme konsern Årets Fjorårets

Samlet beløp - felles kontrollert virksomhet Årets Fjorårets

Pantstillelse Beløp

Beholdning av egne aksjer Antall Pålydende Andel av aksjek.



Theo Eiendom AS

Organisasjons nr.: 980 794 245



Resultatregnskap

Theo Eiendom AS

Driftsinntekter og driftskostnader	Note	2023	2022
Salgsinntekt		1 410 355	1 426 392
Annen driftsinntekt		109 858	115 032
Sum driftsinntekter		1 520 213	1 541 424
Lønnskostnad	2	237 880	308 070
Avskrivning av driftsmidler og immaterielle eiendeler	3	108 700	108 700
Annen driftskostnad		250 748	639 703
Sum driftskostnader		597 328	1 056 473
Driftsresultat		922 885	484 951
Finansinntekter og finanskostnader			
Annen renteinntekt		25 930	21 825
Annen rentekostnad		372 918	249 458
Annen finanskostnad		4 249	1 898
Resultat av finansposter		-351 237	-229 531
Resultat før skattekostnad		571 648	255 420
Skattekostnad på resultat	4	128 634	42 401
Årsresultat		443 014	213 019
Overføringer			
Avsatt til utbytte		1 000 000	1 000 000
Avsatt til annen egenkapital		-556 986	-786 981
Sum overføringer		443 014	213 019



Balanse
Theo Eiendom AS

Eiendeler	Note	2023	2022
Anleggsmidler			
Varige driftsmidler			
Tomter, bygninger o.a. fast eiendom	3, 5	2 725 256	2 833 956
Driftsløsøre, inventar o.a. utstyr	3	51 935	51 935
Sum varige driftsmidler	3	2 777 191	2 885 891
Finansielle anleggsmidler			
Investeringer i tilknyttet selskap	7	2 515 000	2 515 000
Lån til tilknyttet selskap	6	0	560 348
Sum finansielle anleggsmidler		2 515 000	3 075 348
Sum anleggsmidler		5 292 191	5 961 239
Omløpsmidler			
Fordringer			
Kundefordringer	6	343 501	283 687
Andre kortsiktige fordringer		13 890	9 297
Sum fordringer		357 391	292 984
Bankinnskudd, kontanter o.l.		4 074 602	4 459 251
Sum omløpsmidler		4 431 993	4 752 235
Sum eiendeler		9 724 184	10 713 474




Balanse


Theo Eiendom AS

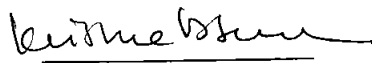
Egenkapital og gjeld	Note	2023	2022
Innskutt egenkapital			
Aksjekapital	8, 9	<u>2 000 000</u>	<u>2 000 000</u>
Sum innskutt egenkapital		2 000 000	2 000 000
Opptjent egenkapital			
Annen egenkapital	9	<u>6 087</u>	<u>563 073</u>
Sum opptjent egenkapital		6 087	563 073
Sum egenkapital		2 006 087	2 563 073
Gjeld			
Avsetning for forpliktelser			
Utsatt skatt	4	<u>80 795</u>	<u>106 564</u>
Sum avsetning for forpliktelser		80 795	106 564
Annen langsiktig gjeld			
Gjeld til kredittinstitusjoner	5	<u>6 261 500</u>	<u>6 671 444</u>
Sum annen langsiktig gjeld		6 261 500	6 671 444
Kortsiktig gjeld			
Betalbar skatt	4	154 403	84 867
Skyldig offentlige avgifter		65 179	122 666
Utbytte		1 000 000	1 000 000
Annen kortsiktig gjeld		<u>156 220</u>	<u>164 860</u>
Sum kortsiktig gjeld		1 375 802	1 372 393
Sum gjeld		7 718 097	8 150 401
Sum egenkapital og gjeld		9 724 184	10 713 474

29.01.2024
Styret i Theo Eiendom AS


Tore Jensen
Styreleder/daglig leder


Joachim Dahl Jensen
Styremedlem


Vibeke Fuulsang-Damgaard
Styremedlem


Kristine Dahl Jensen
Styremedlem



Note 1 Regnskapsprinsipper

Årsregnskapet er satt opp i samsvar med regnskapsloven og NRS 8 - God regnskapsskikk for små foretak.

Inntekt- og kostnadsføringstidspunkt (sammenstilling)

Inntekt resultatføres som hovedregel når den er opptjent. Utgifter sammenstilles med og kostnadsføres samtidig med de inntekter utgiftene kan henføres til. Utgifter som ikke kan henføres direkte til inntekter, kostnadsføres når de påløper.

Skatt

Skattekostnaden i resultatregnskapet omfatter både periodens betalbare skatt og endring i utsatt skatt. Utsatt skatt er beregnet med 22 % på grunnlag av de midlertidige forskjeller som eksisterer mellom regnskapsmessige og skattemessige verdier, samt ligningsmessig underskudd til fremføring ved utgangen av regnskapsåret. Skatteøkende og skattereduserende midlertidige forskjeller som reverserer eller kan reverseres i samme periode er utlignet og nettoført.

Klassifisering og vurdering av anleggsmidler

Anleggsmidler omfatter eiendeler bestemt til varig eie og bruk. Anleggsmidler er vurdert til anskaffelseskost. Varige driftsmidler balanseføres og avskrives over driftsmidlets økonomiske levetid. Varige driftsmidler nedskrives til gjenvinnbart beløp ved verdifall som forventes ikke å være forbigående. Gjenvinnbart beløp er det høyeste av netto salgsverdi og verdi i bruk. Verdi i bruk er nåverdi av fremtidige kontantstrømmer knyttet til eiendelen. Nedskrivningen reverseres når grunnlaget for nedskrivningen ikke lenger er til stede.

Klassifisering og vurdering av omløpsmidler

Omløpsmidler og kortsiktig gjeld omfatter normalt poster som forfaller til betaling innen ett år etter balansedagen, samt poster som knytter seg til varekretsløpet. Omløpsmidler vurderes til laveste verdi av anskaffelseskost og virkelig verdi.

Aksjer i datterselskap og tilknyttet selskap

Datterselskap og tilknyttet selskap vurderes etter kostmetoden i selskapsregnskapet. Investeringen er vurdert til anskaffelseskost for aksjene med mindre nedskrivning har vært nødvendig. Det er foretatt nedskrivning til virkelig verdi når verdifall skyldes årsaker som ikke kan forventes å være forbigående og det må anses nødvendig etter god regnskapsskikk. Nedskrivninger er reversert når grunnlaget for nedskrivning ikke lenger er til stede.

Utbytte, konsernbidrag og andre utdelinger fra datterselskap er inntektsført samme år som det er avsatt i givers regnskap. Overstiger utbytte / konsernbidraget andelen av opptjent resultat etter anskaffelsestidspunktet, representerer den overskytende del tilbakebetaling av investert kapital, og utdelingene er fratrukket investeringens verdi i balansen til morselskapet.

Fordringer

Fordringer oppføres til pålydende etter fradrag for avsetning til forventet tap.

Markedsbaserte aksjer og andeler

Aksjer og andeler klassifisert som omløpsmidler er balanseført til virkelig verdi pr. 31.12.

Skatt

Skattekostnaden i resultatregnskapet omfatter både periodens betalbare skatt og endring i utsatt skatt. Utsatt skatt er beregnet med 22 % på grunnlag av de midlertidige forskjeller som eksisterer mellom regnskapsmessige og skattemessige verdier, samt ligningsmessig underskudd til fremføring ved utgangen av regnskapsåret. Skatteøkende og skattereduserende midlertidige forskjeller som reverserer eller kan reverseres i samme periode er utlignet og nettoført.



Note 2 Lønnskostnader og ytelser

Lønnskostnader

	2023	2022
Lønninger	192 500	270 000
Arbeidsgiveravgift	25 380	38 070
Andre ytelser	20 000	0
Sum	237 880	308 070

Selskapet har i 2023 sysselsatt 0 årsverk.

Note 3 Anleggsmidler

	Bygninger	Tomt	Driftsløsøre, inventar ol.	Sum
Anskaffelseskost pr. 01.01.23	3 466 457	1 451 200	1 504 789	6 422 446
= Anskaffelseskost 31.12.23	3 466 457	1 451 200	1 504 789	6 422 446
Akkumulerte avskrivninger 31.12.23	2 192 401		1 452 854	3 645 255
= Bokført verdi 31.12.23	1 274 056	1 451 200	51 935	2 777 191
Årets ordinære avskrivninger	108 700			108 700



Note 4 Skatt

Årets skattekostnad	2023	2022
Resultatført skatt på ordinært resultat:		
Betalbar skatt	154 403	84 867
Endring i utsatt skatt	-25 769	-42 466
Skattekostnad ordinært resultat	128 634	42 401
Skattepliktig inntekt:		
Resultat før skatt	571 648	255 420
Permanente forskjeller	13 049	2 496
Endring i midlertidige forskjeller	117 133	127 843
Skattepliktig inntekt	701 830	385 758
Betalbar skatt i balansen:		
Betalbar skatt på årets resultat	154 403	84 867
Sum betalbar skatt i balansen	154 403	84 867

Skatteeffekten av midlertidige forskjeller som har gitt opphav til utsatt skatt og utsatte skattefordeler, spesifisert på typer av midlertidige forskjeller

	2023	2022	Endring
Varige driftsmidler	165 669	232 407	66 737
Gevinst – og tapskonto	201 581	251 977	50 396
Sum	367 250	484 384	117 133
Grunnlag for utsatt skatt	367 250	484 384	117 133
Utsatt skatt (22 %)	80 795	106 564	25 769

Note 5 Pantstillelser og garantier

Pantsikret gjeld, pantstillelser og garantier	31.12.2023	31.12.2022
Langsiktig gjeld til kredittinstitusjoner	6 261 500	0
Sum	6 261 500	0
Regnskapsført verdi av pantsikrede eiendeler	31.12.2023	31.12.2022
Tomter, bygninger og annen fast eiendom	2 725 256	2 863 331
Sum	2 725 256	2 863 331



Note 6 Mellomværende med selskap i samme konsern

Fordringer	2023	2022
Kundefordringer konsern	93 750	93 750
Andre kortsiktige fordringer konsern	0	560 348
Sum	93 750	654 098

Note 7 Tilknyttet selskap

	Kontor- kommune	Eier- andel	Stemme- andel	Egenkapital	Resultat
Tilknyttet selskap					
Norsk Filmtrykk A/S	Stavanger	39,5%	39,5%	8 735 767	1 110 840
Sum				8 735 767	1 110 840

Note 8 Aksjonærer

Aksjekapitalen i Theo Eiendom AS pr. 31.12 består av:

	Antall	Pålydende	Bokført
Ordinære aksjer	2 000	1 000,0	2 000 000
Sum	2 000		2 000 000

Eierstruktur

De største aksjonærene i % pr. 31.12 var:

	Ordinære	Eierandel	Stemmeandel
Theo Investering AS	1 250	62,5	62,5
Eple Holding AS	250	12,5	12,5
KDJ Invest AS	250	12,5	12,5
Vibeke Fuglsang-Damgaard	250	12,5	12,5
Totalt antall aksjer	2 000	100,0	100,0

Aksjer eiet av medlemmer i styret og daglig leder:

Navn	Verv	Ordinære
Vibeke Fuglsang-Damgaard	Styremedlem	250
Kristine Dahl Jensen	Styremedlem	250
Joachim Dahl Jensen	Styremedlem	250
Tore Jensen	Styreleder/daglig leder	1 250
Totalt antall aksjer		2 000



Note 9 Egenkapital

	Aksjekapital	Annen egenkapital	Sum egenkapital
Pr. 31.12.2022	2 000 000	563 073	2 563 073
Årets resultat		443 014	443 014
Utbytte		-1 000 000	-1 000 000
Pr 31.12.2023	2 000 000	6 087	2 006 087



ORSTAD REVISJON

Orstad Revisjon AS
Morenefaret 5, 4340 Bryne
Foretaksregisteret NO 913 957 407 MVA

☎ +47 975 23 904
✉ frode@orstadrevisjon.no
🌐 www.orstadrevisjon.no

Statsautorisert revisor
Medlem av Den norske Revisorforening

Til generalforsamlingen i Theo Eiendom AS

UAVHENGIG REVISORS BERETNING

Konklusjon

Vi har revidert Theo Eiendom AS' årsregnskap som består av balanse per 31. desember 2023 og resultatregnskap for regnskapsåret avsluttet per denne datoen og noter til årsregnskapet, herunder et sammendrag av viktige regnskapsprinsipper.

Etter vår mening

- oppfyller årsregnskapet gjeldende lovkrav, og
- gir årsregnskapet et rettvisende bilde av selskapets finansielle stilling per 31. desember 2023 og av dets resultat for regnskapsåret avsluttet per denne datoen i samsvar med regnskapslovens regler og god regnskapsskikk i Norge.

Grunnlaget for konklusjonen

Vi har gjennomført revisjonen i samsvar med International Standards on Auditing (ISA-ene). Våre oppgaver og plikter i henhold til disse standardene er beskrevet nedenfor under Revisors oppgaver og plikter ved revisjonen av årsregnskapet. Vi er uavhengige av selskapet i samsvar med kravene i relevante lover og forskrifter i Norge og International Code of Ethics for Professional Accountants (inkludert internasjonale uavhengighetsstandarder) utstedt av International Ethics Standards Board for Accountants (IESBA-reglene), og vi har overholdt våre øvrige etiske forpliktelser i samsvar med disse kravene. Innhentet revisjonsbevis er etter vår vurdering tilstrekkelig og hensiktsmessig som grunnlag for vår konklusjon.

Ledelsens ansvar for regnskapet

Ledelsen er ansvarlig for å utarbeide årsregnskapet og for at det gir et rettvisende bilde i samsvar med regnskapslovens regler og god regnskapsskikk i Norge. Ledelsen er også ansvarlig for slik intern kontroll som den finner nødvendig for å kunne utarbeide et årsregnskap som ikke inneholder vesentlig feilinformasjon, verken som følge av misligheter eller utilsiktede feil.

Ved utarbeidelsen av årsregnskapet må ledelsen ta standpunkt til selskapets evne til fortsatt drift og opplyse om forhold av betydning for fortsatt drift. Forutsetningen om fortsatt drift skal legges til grunn for årsregnskapet så lenge det ikke er sannsynlig at virksomheten vil bli avviklet.



Revisors oppgaver og plikter ved revisjonen av regnskapet

Vårt mål er å oppnå betryggende sikkerhet for at årsregnskapet som helhet ikke inneholder vesentlig feilinformasjon, verken som følge av misligheter eller utilsiktede feil, og å avgi en revisjonsberetning som inneholder vår konklusjon. Betryggende sikkerhet er en høy grad av sikkerhet, men ingen garanti for at en revisjon utført i samsvar med ISA-ene, alltid vil avdekke vesentlig feilinformasjon.

Feilinformasjon kan oppstå som følge av misligheter eller utilsiktede feil. Feilinformasjon er å anse som vesentlig dersom den enkeltvis eller samlet med rimelighet kan forventes å påvirke økonomiske beslutningene som brukerne foretar på grunnlag av årsregnskapet.

For videre beskrivelse av revisors oppgaver og plikter vises det til:
<https://revisorforeningen.no/revisjonsberetninger>

Bryne, 29. januar 2024

Frøde Orstad
Statsautorisert revisor