



ÅRSREGNSKAPET FOR REGNSKAPSÅRET 2022 - GENERELL INFORMASJON

Enheten

Organisasjonsnummer: 975 849 910
Organisasjonsform: Aksjeselskap
Foretaksnavn: RANAVIK AS
Forretningsadresse: 5455 HALSNØY KLOSTER

Regnskapsår

Årsregnskapets periode: 01.01.2022 - 31.12.2022

Konsern

Morselskap i konsern: Nei

Regnskapsregler

Regler for små foretak benyttet: Ja
Benyttet ved utarbeidelsen av årsregnskapet til selskapet: Regnskapslovens alminnelige regler

Årsregnskapet fastsatt av kompetent organ

Bekreftet av representant for selskapet: BDO AS
Dato for fastsettelse av årsregnskapet: 31.08.2023

Grunnlag for avgivelse

År 2022: Årsregnskapet er elektronisk innlevert
År 2021: Tall er hentet fra elektronisk innlevert årsregnskap fra 2022

Det er ikke krav til at årsregnskapet m.v. som sendes til Regnskapsregisteret er undertegnet. Kontrollen på at dette er utført ligger hos revisor/enhetens øverste organ. Sikkerheten ivaretas ved at innsender har rolle/rettighet for innsending av årsregnskapet via Altinn, og ved at det bekreftes at årsregnskapet er fastsatt av kompetent organ.

Brønnøysundregistrene, 02.07.2024



Resultatregnskap

Beløp i: NOK	Note	2022	2021
RESULTATREGNSKAP			
Inntekter			
Annen driftsinntekt		6 858 005	902 280
Sum inntekter		6 858 005	902 280
Kostnader			
Endring i beholdning av varer under tilvirkning og ferdig tilvirkede varer		5 980 000	501 000
Varekostnad		14 313	
Avskrivning av driftsmidler og immaterielle eiendeler	1	353 000	353 000
Nedskrivning av varige driftsmidler og immaterielle eiendeler	1		376 000
Annen driftskostnad	2	4 617 578	769 797
Sum kostnader		10 964 891	1 999 797
Driftsresultat		-4 106 886	-1 097 517
Finansinntekter og finanskostnader			
Annen renteinntekt		60 913	466 551
Annen finansinntekt	3	68 399	513 652
Verdiøkning markedsbaserte omløpsmidler	3	52 217	
Sum finansinntekter		181 529	980 203
Verdireduksjon markedsbaserte omløpsmidler	3		77 193
Annen rentekostnad		15	462
Annen finanskostnad		1 064	
Sum finanskostnader		1 079	77 655
Netto finans		180 449	902 548
Ordinært resultat før skattekostnad		-3 926 436	-194 969
Ordinært resultat etter skattekostnad		-3 926 436	-194 969
Årsresultat	4	-3 926 436	-194 969
Årsresultat etter minoritetsinteresser		-3 926 436	-194 969



Resultatregnskap

Beløp i: NOK	Note	2022	2021
Totalresultat		-3 926 436	-194 969
Overføringer og disponeringer			
Overført fra annen egenkapital		-3 926 436	-194 969
Sum overføringer og disponeringer		-3 926 436	-194 969



Balanse

Beløp i: NOK	Note	2022	2021
BALANSE - EIENDELER			
Anleggsmidler			
Immaterielle eiendeler			
Varige driftsmidler			
Tomter, bygninger o.a. fast eiendom	1	9 516 510	9 796 510
Maskiner og anlegg	1	509 000	395 000
Driftsløsøre, inventar o.a. utstyr	1	1	1
Sum varige driftsmidler		10 025 511	10 191 511
Finansielle anleggsmidler			
Investeringer i aksjer og andeler			1 064
Andre langsiktige fordringer	5	1 196 500	4 557 010
Sum finansielle anleggsmidler		1 196 500	4 558 074
Sum anleggsmidler		11 222 011	14 749 585
Omløpsmidler			
Varer			
Lager av varer og annen beholdning		240 000	6 220 000
Sum varer		240 000	6 220 000
Fordringer			
Andre kortsiktige fordringer		42 456	232 393
Sum fordringer		42 456	232 393
Investeringer			
Markedsbaserte aksjer	3	355 579	357 363
Markedsbaserte obligasjoner	3	627 234	567 176
Sum investeringer		982 813	924 539
Bankinnskudd, kontanter og lignende			
Bankinnskudd, kontanter o.l.		5 457 129	752 287
Sum bankinnskudd, kontanter og lignende		5 457 129	752 287
Sum omløpsmidler		6 722 397	8 129 219



Balanse

Beløp i: NOK	Note	2022	2021
SUM EIENDELER		17 944 408	22 878 804
BALANSE - EGENKAPITAL OG GJELD			
Egenkapital			
Innskutt egenkapital			
Aksjekapital		900 000	900 000
Sum innskutt egenkapital		900 000	900 000
Opptjent egenkapital			
Annen egenkapital		32 442	3 958 878
Sum opptjent egenkapital		32 442	3 958 878
Sum egenkapital		932 442	4 858 878
Gjeld			
Langsiktig gjeld			
Annen langsiktig gjeld			
Øvrig langsiktig gjeld	5	16 928 505	17 983 188
Sum annen langsiktig gjeld		16 928 505	17 983 188
Sum langsiktig gjeld		16 928 505	17 983 188
Kortsiktig gjeld			
Leverandørgjeld		42 225	36 118
Annen kortsiktig gjeld		41 236	620
Sum kortsiktig gjeld		83 461	36 738
Sum gjeld		17 011 967	18 019 926
SUM EGENKAPITAL OG GJELD		17 944 408	22 878 804



Brønnøysundregistrene

ÅRSREGNSKAP FOR REGNSKAPSÅRET 2022 - GENERELL INFORMASJON

Journalnummer: 2023 722610

Enheten

Organisasjonsnummer: 975 849 910
Organisasjonsform: Aksjeselskap
Foretaksnavn: RANAVIK AS
5455 HALSNØY KLOSTER

Regnskapsår

Årsregnskapets periode: 01.01.2022 - 31.12.2022

Konsern

Morselskap i konsern: Nei

Regnskapsregler

Regler for små foretak benyttet: Ja
Benyttet ved utarbeidelsen av
årsregnskapet til selskapet: Regnskapslovens alminnelige regler

Årsregnskapet fastsatt av kompetent organ

Bekreftet av representant for selskapet: BDO AS
Dato for fastsettelse av årsregnskapet: 31.08.2023

Revisjon

Årsregnskapet er utarbeidet av ekstern
autorisert regnskapsfører: Ja
Ekstern autorisert regnskapsfører har i
løpet av regnskapsåret bistått ved den
løpende regnskapsføringen eller utført
andre tjenester for selskapet enn å
utarbeide årsregnskapet: Ja

Grunnlag for avgivelse

År 2022: Årsregnskap er elektronisk innlevert.
År 2021: Tall er hentet fra elektronisk innlevert årsregnskap fra 2022.

Det er ikke krav til at årsregnskapet m.v. som sendes til Regnskapsregisteret er undertegnet. Kontrollen på at dette er utført ligger hos revisor/enhetens øverste organ. Sikkerheten ivaretas ved at innsender har rolle/rettighet for innsending av årsregnskapet via Altinn, og ved at det bekreftes at årsregnskapet er fastsatt av kompetent organ.

Brønnøysundregistrene, 04.09.2023



Organisasjonsnr: 975 849 910
RANAVIK AS

RESULTATREGNSKAP

Beløp i: NOK	Note	2022	2021
RESULTATREGNSKAP			
Inntekter			
Annen driftsinntekt		6 858 005	902 280
Sum inntekter		6 858 005	902 280
Kostnader			
Endring i beholdning av varer under tilvirkning og ferdig tilvirkede varer		5 980 000	501 000
Varekostnad		14 313	
Avskrivning av driftsmidler og immaterielle eiendeler	1	353 000	353 000
Nedskrivning av varige driftsmidler og immaterielle eiendeler	1		376 000
Annen driftskostnad	2	4 617 578	769 797
Sum kostnader		10 964 891	1 999 797
Driftsresultat		-4 106 886	-1 097 517
Finansinntekter og finanskostnader			
Annen renteinntekt		60 913	466 551
Annen finansinntekt	3	68 399	513 652
Verdøkning markedsbaserte omløpsmidler 3		52 217	
Sum finansinntekter		181 529	980 203
Verdireduksjon markedsbaserte omløpsmidler 3			77 193
Annen rentekostnad		15	462
Annen finanskostnad		1 064	
Sum finanskostnader		1 079	77 655
Netto finans		180 449	902 548
Ordinært resultat før skattekostnad		-3 926 436	-194 969
Ordinært resultat etter skattekostnad		-3 926 436	-194 969
Årsresultat	4	-3 926 436	-194 969
Årsresultat etter minoritetsinteresser		-3 926 436	-194 969
Totalresultat		-3 926 436	-194 969



Overføringer og disponeringer		
Overført fra annen egenkapital	-3 926 436	-194 969
Sum overføringer og disponeringer	-3 926 436	-194 969



Organisasjonsnr: 975 849 910
RANAVIK AS

BALANSE

Beløp i: NOK	Note	2022	2021
BALANSE - EIENDELER			
Anleggsmidler			
Immaterielle eiendeler			
Varige driftsmidler			
Tomter, bygninger o.a.			
fast eiendom	1	9 516 510	9 796 510
Maskiner og anlegg	1	509 000	395 000
Driftsløsøre, inventar o. a. utstyr	1	1	1
Sum varige driftsmidler		10 025 511	10 191 511
Finansielle anleggsmidler			
Investeringer i aksjer og andeler			
Andre langsiktige fordringer	5	1 196 500	4 557 010
Sum finansielle anleggsmidler		1 196 500	4 558 074
Sum anleggsmidler		11 222 011	14 749 585
Omløpsmidler			
Varer			
Lager av varer og annen beholdning			
		240 000	6 220 000
Sum varer		240 000	6 220 000
Fordringer			
Andre kortsiktige fordringer			
		42 456	232 393
Sum fordringer		42 456	232 393
Investeringer			
Markedsbaserte aksjer			
	3	355 579	357 363
Markedsbaserte obligasjoner			
	3	627 234	567 176
Sum investeringer		982 813	924 539
Bankinnskudd, kontanter og lignende			
Bankinnskudd, kontanter o. l.			
		5 457 129	752 287
Sum bankinnskudd, kontanter og lignende		5 457 129	752 287
Sum omløpsmidler		6 722 397	8 129 219
SUM EIENDELER		17 944 408	22 878 804



BALANSE - EGENKAPITAL OG GJELD

Egenkapital

Innskutt egenkapital

Aksjekapital	900 000	900 000
Sum innskutt egenkapital	900 000	900 000

Opptjent egenkapital

Annen egenkapital	32 442	3 958 878
Sum opptjent egenkapital	32 442	3 958 878

Sum egenkapital	932 442	4 858 878
------------------------	----------------	------------------

Gjeld

Langsiktig gjeld

Annen langsiktig gjeld

Øvrig langsiktig gjeld	5	16 928 505	17 983 188
Sum annen langsiktig gjeld		16 928 505	17 983 188

Sum langsiktig gjeld		16 928 505	17 983 188
-----------------------------	--	-------------------	-------------------

Kortsiktig gjeld

Leverandørgjeld

		42 225	36 118
--	--	--------	--------

Annen kortsiktig gjeld		41 236	620
------------------------	--	--------	-----

Sum kortsiktig gjeld		83 461	36 738
-----------------------------	--	---------------	---------------

Sum gjeld		17 011 967	18 019 926
------------------	--	-------------------	-------------------

SUM EGENKAPITAL OG GJELD		17 944 408	22 878 804
---------------------------------	--	-------------------	-------------------



Organisasjonsnr: 975 849 910
RANAVIK AS

NOTEOPPLYSNINGER - SELSKAP - alle poster oppgitt i hele tall

Note
2

Antall årsverk i regnskapsåret
0.00

<u>Sum</u>	<u>Beløp</u>
<u>Balanseført verdi 31.12.</u>	<u>Varige driftsmidler Immaterielle eiend.</u>

Konsernregnskap

Morselskapet sitt navn

Forretningskontor for morselskapet

Begrunnelse for at datterselskap er utelatt fra konsolideringen

<u>Samlet beløp - tilknyttet selskap</u>	<u>Årets</u>	<u>Fjorårets</u>
--	--------------	------------------

<u>Samlet beløp - foretak i samme konsern</u>	<u>Årets</u>	<u>Fjorårets</u>
---	--------------	------------------

<u>Samlet beløp - foretak i samme konsern</u>	<u>Årets</u>	<u>Fjorårets</u>
---	--------------	------------------

<u>Samlet beløp - felles kontrollert virksomhet</u>	<u>Årets</u>	<u>Fjorårets</u>
---	--------------	------------------

<u>Pantstillelse</u>	<u>Beløp</u>
----------------------	--------------

<u>Beholdning av egne aksjer</u>	<u>Antall</u>	<u>Pålydende</u>	<u>Andel av aksjek.</u>
----------------------------------	---------------	------------------	-------------------------



Årsregnskap 2022

Ranavik AS

Organisasjonsnr: 975 849 910



Resultatregnskap

Driftsinntekter og driftskostnader	Note	2022	2021
Annen driftsinntekt		6 858 005	902 280
Sum driftsinntekter		6 858 005	902 280
Varekostnad		14 313	0
End. beh. varer u.tilv. og ferdigvarer		5 980 000	501 000
Avskrivning av driftsmidler og immaterielle eiendeler	1	353 000	353 000
Nedskrivning av driftsmidler og immaterielle eiendeler	1	0	376 000
Annen driftskostnad	2	4 617 578	769 797
Sum driftskostnader		10 964 891	1 999 797
Driftsresultat		-4 106 886	-1 097 517
Finansinntekter og finanskostnader			
Annen renteinntekt		60 913	466 551
Annen finansinntekt	3	68 399	513 652
Verdiøkning markedsbaserte omløpsmidler	3	52 217	0
Verdireduksjon markedsbaserte omløpsmidler	3	0	77 193
Annen rentekostnad		15	462
Annen finanskostnad		1 064	0
Resultat av finansposter		180 449	902 548
Resultat før skattekostnad		-3 926 436	-194 969
Årsresultat	4	-3 926 436	-194 969
Overføringer			
Overført fra annen egenkapital		3 926 436	194 969
Sum overføringer		-3 926 436	-194 969

Ranavik AS



Balanse

Eiendeler	Note	2022	2021
Anleggsmidler			
<i>Varige driftsmidler</i>			
Tomter, bygninger o.a. fast eiendom	1	9 516 510	9 796 510
Maskiner og anlegg	1	509 000	395 000
Driftsløsøre, inventar o.a. utstyr	1	1	1
Sum varige driftsmidler		10 025 511	10 191 511
<i>Finansielle anleggsmidler</i>			
Investeringer i aksjer og andeler		0	1 064
Andre langsiktige fordringer	5	1 196 500	4 557 010
Sum finansielle anleggsmidler		1 196 500	4 558 074
Sum anleggsmidler		11 222 011	14 749 585
Omløpsmidler			
<i>Varer</i>			
Lager av varer og annen beholdning		240 000	6 220 000
Sum varer		240 000	6 220 000
<i>Fordringer</i>			
Andre kortsiktige fordringer		42 456	232 393
Sum fordringer		42 456	232 393
<i>Investeringer</i>			
Markedsbaserte aksjer og fond	3	355 579	357 363
Markedsbaserte obligasjoner	3	627 234	567 176
Sum investeringer		982 813	924 539
<i>Bankinnskudd, kontanter o.l</i>			
Bankinnskudd, kontanter o.l.		5 457 129	752 287
Sum bankinnskudd, kontanter o.l		5 457 129	752 287
Sum omløpsmidler		6 722 397	8 129 219
Sum eiendeler		17 944 408	22 878 804


Ranavik AS

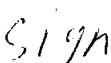


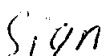
Balanse

Egenkapital og gjeld	Note	2022	2021
Egenkapital			
<i>Innskutt egenkapital</i>			
Aksjekapital		900 000	900 000
Sum innskutt egenkapital		<u>900 000</u>	<u>900 000</u>
<i>Opptjent egenkapital</i>			
Annen egenkapital		32 442	3 958 878
Sum opptjent egenkapital		<u>32 442</u>	<u>3 958 878</u>
Sum egenkapital		<u>932 442</u>	<u>4 858 878</u>
Gjeld			
<i>Annen langsiktig gjeld</i>			
Øvrig langsiktig gjeld	5	16 928 505	17 983 188
Sum annen langsiktig gjeld		<u>16 928 505</u>	<u>17 983 188</u>
<i>Kortsiktig gjeld</i>			
Leverandørgjeld		42 225	36 118
Annen kortsiktig gjeld		41 236	620
Sum kortsiktig gjeld		<u>83 461</u>	<u>36 738</u>
Sum gjeld		<u>17 011 967</u>	<u>18 019 926</u>
Sum egenkapital og gjeld		<u>17 944 408</u>	<u>22 878 804</u>

Halsnøy, 1. 2023
Styret i Ranavik AS


Jens Harald Tofte
styreleder


Øystein Tofte
styremedlem


Kristian Tofte
styremedlem



Noter til regnskapet 2022

Regnskapsprinsipper

Årsregnskapet er satt opp i samsvar med regnskapsloven og god regnskapsskikk for små foretak. Forutsetningen om fortsatt drift er lagt til grunn ved utarbeidelsen.

Bruk av estimater

Utarbeidelse av regnskap i samsvar med regnskapsloven krever bruk av estimater. Videre krever anvendelse av selskapets regnskapsprinsipper at ledelsen må utøve skjønn. Områder som i stor grad inneholder slike skjønnsmessige vurderinger, høy grad av kompleksitet, eller områder hvor forutsetninger og estimater er vesentlige for årsregnskapet, er beskrevet i notene.

Salgsinntekter

Leieinntekter inntektsføres lineært over leieperioden.

Klassifisering og vurdering av balanseposter

Eiendeler bestemt til varig eie eller bruk er klassifisert som anleggsmidler. Anleggsmidler er vurdert til anskaffelseskost. Omløpsmidler og kortsiktig gjeld omfatter normalt poster som forfaller til betaling innen ett år etter balansedagen, samt poster som knytter seg til varekretsløpet. Omløpsmidler vurderes til laveste verdi av anskaffelseskost og antatt virkelig verdi.

Fordringer klassifiseres som omløpsmidler hvis de skal tilbakebetales i løpet av ett år. For gjeld er analoge kriterier lagt til grunn. Første års avdrag på langsiktige fordringer og langsiktig gjeld klassifiseres likevel ikke som omløpsmiddel og kortsiktig gjeld.

Enkelte poster er vurdert etter andre regler. Postene det gjelder vil være blant de postene som omhandles nedenfor.

Varige driftsmidler

Varige driftsmidler balanseføres og avskrives lineært til restverdi over driftsmidlenes forventede utnyttbare levetid. Ved endring i avskrivningsplan fordeles virkningen over gjenværende avskrivningstid ("knekkpunktmetoden"). Vedlikehold av driftsmidler kostnadsføres løpende. Påkostninger eller forbedringer tillegges driftsmidlets kostpris og avskrives i takt med driftsmidlet.

Skillet mellom vedlikehold og påkostning/forbedring regnes i forhold til driftsmidlets stand ved kjøp av driftsmidlet. Tomter avskrives ikke.

Nedskrivning av anleggsmidler

Ved indikasjon på at balanseført verdi av et anleggsmiddel er høyere enn virkelig verdi, foretas det test for verdifall. Testen foretas for det laveste nivå av anleggsmidler som har selvstendige kontantstrømmer. Hvis balanseført verdi er høyere enn både salgsverdi og gjenvinnbart beløp, foretas det nedskrivning til det høyeste av salgsverdi og gjenvinnbart beløp. Gjenvinnbart beløp er det høyeste av netto salgsverdi og bruksverdi. Bruksverdi er nåverdi av fremtidige kontantstrømmer knyttet til eiendelen.

Tidligere nedskrivninger, med unntak for nedskrivning av goodwill, reverseres hvis grunnlaget for nedskrivningen ikke lenger er til stede.

Kortsiktige investeringer i børsnoterte aksjer

For kortsiktige investeringer i børsnoterte aksjer brukes markedsverdi prinsippet. Verdien i balansen tilsvarer markedsverdien av investeringene pr. 31.12. Mottatte utdelinger, og realiserte og urealiserte gevinster/tap, resultatføres som finansposter

Fordringer

Kundefordringer og andre fordringer er oppført i balansen til pålydende etter fradrag for avsetning til forventet tap. Avsetning for tap gjøres på grunnlag av individuelle vurderinger av de enkelte fordringene. I tillegg gjøres det for øvrige kundefordringer en uspesifisert avsetning for å dekke antatt tap.

Pensjoner

Selskapet har ingen ansatte og det ytes ingen godtgjørelse til daglig leder eller styret. Selskapet har ikke plikt til å tegne OTP.

Ranavik AS



Noter til regnskapet 2022

Skatt

Skattekostnaden i resultatregnskapet omfatter både periodens betalbare skatt og endring i utsatt skatt. Utsatt skatt beregnes med 22 % på grunnlag av de midlertidige forskjeller som eksisterer mellom regnskapsmessige og skattemessige verdier, samt eventuelt ligningsmessig underskudd til fremføring ved utgangen av regnskapsåret. Skatteøkende og skattereduserende midlertidige forskjeller som reverserer eller kan reversere i samme periode er utlignet og nettoført. Utsatt skatt på merverdier i forbindelse med oppkjøp av datterselskap blir ikke utlignet.

Note 1 Anleggsmidler

	Maskiner/ Inventar	Transport- midler	Bygninger	Skip/fly
Anskaffelseskost pr. 01.01.22	29 846	1 065 404	11 752 899	
+ Tilgang kjøpte driftsmidler				187 000
= Anskaffelseskost 31.12.22	29 846	1 065 404	11 752 899	187 000
Akkumulerte avskrivninger 31.12.22	29 846	743 403	3 403 899	
+ Akkumulerte nedskrivninger 31.12.22			376 000	
= Av- og nedskrivninger pr. 31.12.22	29 846	743 403	3 779 899	
= Bokført verdi 31.12.22	0	322 001	7 973 000	187 000
Årets ordinære avskrivninger		73 000	262 000	
Økonomisk levetid	0 år	8 år	25-99 år	8 år

	Andre anleggsmid- del	Tomter	Sum
Anskaffelseskost pr. 01.01.22	385 886	1 260 510	14 494 544
+ Tilgang kjøpte driftsmidler			187 000
= Anskaffelseskost 31.12.22	385 886	1 260 510	14 681 544
Akkumulerte avskrivninger 31.12.22	102 886		4 280 033
+ Akkumulerte nedskrivninger 31.12.22			376 000
= Av- og nedskrivninger pr. 31.12.22	102 886		4 656 033
= Bokført verdi 31.12.22	283 000	1 260 510	10 025 511
Årets ordinære avskrivninger	18 000		353 000
Økonomisk levetid	20-22 år	0 år	

Note 2 Antall ansatte

Det har ikke vært ansatte sysselsatt i løpet av regnskapsåret.



Noter til regnskapet 2022

Note 3 Markedsbaserte verdipapirer

Selskap	Anskaffelses kost	Verdiendring	Virkelig verdi
Markedsbaserte fond	4 748 192	-4 381 521	355 579
Obligasjoner	1 462 231	-895 055	627 234
Sum	6 210 423		982 813

Gevinst ved realisasjon aksjer er ført som annen finansinntekt og tap ved realisasjon aksjer er ført som annen finanskostnad. Utbytte er ført som annen finansinntekt.

Note 4 Skatt

Årets skattekostnad	2022	2021
Resultatført skatt på ordinært resultat:		
Betalbar skatt	0	0
Endring i utsatt skattefordel	0	0
Skattekostnad ordinært resultat	0	0
Skattepliktig inntekt:		
Resultat før skatt	-3 926 436	-194 969
Permanente forskjeller	3 299 902	-392 725
Endring i midlertidige forskjeller	-362 510	1 038 119
Anvendelse av fremførbart underskudd	0	-450 426
Skattepliktig inntekt	-989 044	0
Betalbar skatt i balansen:		
Betalbar skatt på årets resultat	0	0
Sum betalbar skatt i balansen	0	0

Skatteeffekten av midlertidige forskjeller og underskudd til fremføring som har gitt opphav til utsatt skatt og utsatte skattefordeler, spesifisert på typer av midlertidige forskjeller

	2022	2021	Endring
Varige driftsmidler	-1 247 228	-1 147 482	99 746
Varebeholdning	0	-501 000	-501 000
Gevinst - og tapskonto	154 973	193 717	38 744
Sum	-1 092 256	-1 454 765	-362 510
Akkumulert fremførbart underskudd	-4 120 330	-3 131 286	989 044
Inngår ikke i beregningen av utsatt skatt	5 212 586	4 586 052	-626 534
Utsatt skattefordel (22 %)	0	0	0

I henhold til God regnskapsskikk for små foretak balanseføres ikke utsatt skattefordel.



Noter til regnskapet 2022

Note 5 Fordringer, gjeld, pantstillelser og garantier m.v

	2022	2021
Fordringer med forfall senere enn ett år	1 196 500	4 557 010
Langsiktig gjeld med forfall senere enn fem år	16 928 505	17 983 188



BDO AS
Osen 2
N-5411 Stord

Uavhengig revisors beretning

Til generalforsamlingen i Ranavik AS

Konklusjon

Vi har revidert årsregnskapet til Ranavik AS.

Årsregnskapet består av:

- Balanse per 31. desember 2022
- Resultatregnskap for 2022
- Noter til årsregnskapet, herunder et sammendrag av viktige regnskapsprinsipper.

Etter vår mening:

- Oppfyller årsregnskapet gjeldende lovkrav, og
- Gir årsregnskapet et rettviseende bilde av selskapets finansielle stilling per 31. desember 2022 og av dets resultater for regnskapsåret avsluttet per denne datoen i samsvar med regnskapslovens regler og god regnskapsskikk i Norge.

Grunnlag for konklusjonen

Vi har gjennomført revisjonen i samsvar med International Standards on Auditing (ISA-ene). Våre oppgaver og plikter i henhold til disse standardene er beskrevet nedenfor under Revisors oppgaver og plikter ved revisjonen av årsregnskapet. Vi er uavhengige av selskapet i samsvar med kravene i relevante lover og forskrifter i Norge og International Code of Ethics for Professional Accountants (inkludert internasjonale uavhengighetsstandarder) utstedt av International Ethics Standards Board for Accountants (IESBA-reglene), og vi har overholdt våre øvrige etiske forpliktelser i samsvar med disse kravene. Innhentet revisjonsbevis er etter vår vurdering tilstrekkelig og hensiktsmessig som grunnlag for vår konklusjon.

Styret og daglig leders ansvar for årsregnskapet

Styret og daglig leder (ledelsen) er ansvarlig for å utarbeide årsregnskapet og for at det gir et rettviseende bilde i samsvar med regnskapslovens regler og god regnskapsskikk i Norge. Ledelsen er også ansvarlig for slik intern kontroll som den finner nødvendig for å kunne utarbeide et årsregnskap som ikke inneholder vesentlig feilinformasjon, verken som følge av misligheter eller utilsiktede feil.

Ved utarbeidelsen av årsregnskapet må ledelsen ta standpunkt til selskapets evne til fortsatt drift og opplyse om forhold av betydning for fortsatt drift. Forutsetningen om fortsatt drift skal legges til grunn for årsregnskapet så lenge det ikke er sannsynlig at virksomheten vil bli avviklet.

Revisors oppgaver og plikter ved revisjonen av årsregnskapet

Vårt mål er å oppnå betryggende sikkerhet for at årsregnskapet som helhet ikke inneholder vesentlig feilinformasjon, verken som følge av misligheter eller utilsiktede feil, og å avgi en revisjonsberetning som inneholder vår konklusjon. Betryggende sikkerhet er en høy grad av sikkerhet, men ingen garanti for at en revisjon utført i samsvar med ISA-ene, alltid vil avdekke vesentlig feilinformasjon. Feilinformasjon kan oppstå som følge av misligheter eller utilsiktede feil.



Feilinformasjon er å anse som vesentlig dersom den enkeltvis eller samlet med rimelighet kan forventes å påvirke de økonomiske beslutningene som brukerne foretar på grunnlag av årsregnskapet.

For videre beskrivelse av revisors oppgaver og plikter vises det til:
<https://revisorforeningen.no/revisjonsberetninger>

BDO AS

Frank Tveita
statsautorisert revisor
(elektronisk signert)

Penneo DokumentID: MJWXF-5V5KE-IWLV7-POEKW-A63K3-EFL8S



PENNEO

Signaturene i dette dokumentet er juridisk bindende. Dokument signert med "Penneo"™ - sikker digital signatur.
De signerende parter sin identitet er registrert, og er listet nedenfor.

"Med min signatur bekrefter jeg alle datoer og innholdet i dette dokument."

Frank Tveita

Partner

Serienummer: 9578-5995-4-432838

IP: 188.95.xxx.xxx

2023-08-31 10:57:10 UTC



Frank Tveita

Statsautorisert revisor

Serienummer: 9578-5995-4-432838

IP: 188.95.xxx.xxx

2023-08-31 10:57:10 UTC



Penneo DokumentID: MJWXF-5YSKE-IWLVY-POEKW-A6BK3-EFL8S

Dokumentet er signert digitalt, med **Penneo.com**. Alle digitale signatur-data i dokumentet er sikret og validert av den datamaskin-utregnede hash-verdien av det opprinnelige dokument. Dokumentet er låst og tids-stemplet med et sertifikat fra en betrodd tredjepart. All kryptografisk bevis er integrert i denne PDF, for fremtidig validering (hvis nødvendig).

Hvordan bekrefter at dette dokumentet er originalen?

Dokumentet er beskyttet av ett Adobe CDS sertifikat. Når du åpner dokumentet i

Adobe Reader, skal du kunne se at dokumentet er sertifisert av **Penneo e-signature service <penneo@penneo.com>**. Dette garanterer at innholdet i dokumentet ikke har blitt endret.

Det er lett å kontrollere de kryptografiske beviser som er lokalisert inne i dokumentet, med Penneo validator - <https://penneo.com/validator>