



ÅRSREGNSKAPET FOR REGNSKAPSÅRET 2025 - GENERELL INFORMASJON

Enheten

Organisasjonsnummer: 989 030 752
Organisasjonsform: Aksjeselskap
Foretaksnavn: PORTO HOLDING AS
Forretningsadresse: Østre Stiabergget 71
5179 GODVIK

Regnskapsår

Årsregnskapets periode: 01.01.2025 - 31.12.2025

Konsern

Morselskap i konsern: Ja
Konsernregnskap lagt ved: Nei

Regnskapsregler

Regler for små foretak benyttet: Ja
Benyttet ved utarbeidelsen av årsregnskapet til selskapet: Regnskapslovens alminnelige regler

Årsregnskapet fastsatt av kompetent organ

Bekreftet av representant for selskapet: Jarle Jetmundsen
Dato for fastsettelse av årsregnskapet: 27.02.2026

Grunnlag for avgivelse

År 2025: Årsregnskapet er elektronisk innlevert
År 2024: Tall er hentet fra elektronisk innlevert årsregnskap fra 2025

Det er ikke krav til at årsregnskapet m.v. som sendes til Regnskapsregisteret er undertegnet. Kontrollen på at dette er utført ligger hos revisor/enhetens øverste organ. Sikkerheten ivaretas ved at innsender har rolle/rettighet for innsending av årsregnskapet via Altinn, og ved at det bekreftes at årsregnskapet er fastsatt av kompetent organ.

Brønnøysundregistrene, 04.03.2026



Resultatregnskap

Beløp i: NOK	Note	2025	2024
RESULTATREGNSKAP			
Inntekter			
Salgsinntekt		935 869	
Annen driftsinntekt		2 201	
Sum inntekter		938 069	
Kostnader			
Varekostnad		1 833 233	
Annen driftskostnad	1	120 562	1 446
Sum kostnader		1 953 795	1 446
Driftsresultat		-1 015 726	-1 446
Finansinntekter og finanskostnader			
Annen finansinntekt		963 467	389 811
Verdiøkning markedsbaserte omløpsmidler		838 019	
Sum finansinntekter		1 801 486	389 811
Verdireduksjon markedsbaserte omløpsmidler		588 333	59 315
Annen finanskostnad		2 632	1 230
Sum finanskostnader		590 965	60 545
Netto finans		1 210 521	329 266
Resultat før skattekostnad		194 796	327 820
Årsresultat		194 796	327 820
Årsresultat etter minoritetsinteresser		194 796	327 820
Totalresultat		194 796	327 820
Overføringer og disponeringer			
Avgitt konsernbidrag		160 109	
Avsatt til annen egenkapital		34 687	327 820
Sum overføringer og disponeringer		194 796	327 820



Resultatregnskap

Beløp i: NOK	Note	2025	2024
---------------------	-------------	-------------	-------------



Balanse

Beløp i: NOK	Note	2025	2024
BALANSE - EIENDELER			
Anleggsmidler			
Immaterielle eiendeler			
Finansielle anleggsmidler			
Investering i datterselskap	5	5 662 792	
Investeringer i tilknyttet selskap			2 096 396
Lån til tilknyttet selskap og felles kontrollert virksomhet			2 550 000
Sum finansielle anleggsmidler		5 662 792	4 646 396
Sum anleggsmidler		5 662 792	4 646 396
Omløpsmidler			
Varer			
Fordringer			
Andre kortsiktige fordringer		299	
Konsernfordringer	6	3 125 500	
Sum fordringer		3 125 799	
Investeringer			
Markedsbaserte aksjer		1 327 438	982 355
Sum investeringer		1 327 438	982 355
Bankinnskudd, kontanter og lignende			
Bankinnskudd, kontanter o.l.		1 881 532	412 443
Sum bankinnskudd, kontanter og lignende		1 881 532	412 443
Sum omløpsmidler		6 334 770	1 394 798
SUM EIENDELER		11 997 562	6 041 194

BALANSE - EGENKAPITAL OG GJELD

Egenkapital



Balanse

Beløp i: NOK	Note	2025	2024
Innskutt egenkapital			
Aksjekapital	3	100 000	100 000
Sum innskutt egenkapital		100 000	100 000
Opptjent egenkapital			
Annen egenkapital	3, 4	7 625 214	5 941 194
Sum opptjent egenkapital		7 625 214	5 941 194
Sum egenkapital		7 725 214	6 041 194
Kortsiktig gjeld			
Leverandørgjeld		4 601	
Annen kortsiktig gjeld	6	4 267 747	
Sum kortsiktig gjeld		4 272 348	
Sum gjeld		4 272 348	
SUM EGENKAPITAL OG GJELD		11 997 562	6 041 194



Brønnøysundregistrene

ÅRSREGNSKAP FOR REGNSKAPSÅRET 2025 - GENERELL INFORMASJON

Journalnummer: 2026 324303

Enheten

Organisasjonsnummer: 989 030 752
Organisasjonsform: Aksjeselskap
Foretaksnavn: PORTO HOLDING AS
Forretningsadresse: Østre Stiaberget 71
5179 GODVIK

Regnskapsår

Årsregnskapets periode: 01.01.2025 - 31.12.2025

Konsern

Morselskap i konsern: Ja
Konsernregnskap lagt ved: Nei

Regnskapsregler

Regler for små foretak benyttet: Ja
Benyttet ved utarbeidelsen av
årsregnskapet til selskapet: Regnskapslovens alminnelige regler

Årsregnskapet fastsatt av kompetent organ

Bekreftet av representant for selskapet: Jarle Jetmundsen
Dato for fastsettelse av årsregnskapet: 27.02.2026

Revisjon

Selskapet har besluttet at årsregnskapet
ikke skal revideres: Ja

Grunnlag for avgivelse

År 2025: Årsregnskap er elektronisk innlevert.
År 2024: Tall er hentet fra elektronisk innlevert årsregnskap fra 2025.

Det er ikke krav til at årsregnskapet m.v. som sendes til Regnskapsregisteret er undertegnet. Kontrollen på at dette er utført ligger hos revisor/enhetens øverste organ. Sikkerheten ivaretas ved at innsender har rolle/rettighet for innsending av årsregnskapet via Altinn, og ved at det bekreftes at årsregnskapet er fastsatt av kompetent organ.

Brønnøysundregistrene, 03.03.2026



Organisasjonsnr: 989 030 752
PORTO HOLDING AS

RESULTATREGNSKAP

Beløp i: NOK	Note	2025	2024
RESULTATREGNSKAP			
Inntekter			
Salgsinntekt		935 869	
Annen driftsinntekt		2 201	
Sum inntekter		938 069	
Kostnader			
Varekostnad		1 833 233	
Annen driftskostnad	1	120 562	1 446
Sum kostnader		1 953 795	1 446
Driftsresultat		-1 015 726	-1 446
Finansinntekter og finanskostnader			
Annen finansinntekt		963 467	389 811
Verdiøkning markedsbaserte omløpsmidler		838 019	
Sum finansinntekter		1 801 486	389 811
Verdireduksjon markedsbaserte omløpsmidler		588 333	59 315
Annen finanskostnad		2 632	1 230
Sum finanskostnader		590 965	60 545
Netto finans		1 210 521	329 266
Resultat før skattekostnad		194 796	327 820
Årsresultat		194 796	327 820
Årsresultat etter minoritetsinteresser		194 796	327 820
Totalresultat		194 796	327 820
Overføringer og disponeringer			
Avgitt konsernbidrag		160 109	
Avsatt til annen egenkapital		34 687	327 820
Sum overføringer og disponeringer		194 796	327 820



Organisasjonsnr: 989 030 752
PORTO HOLDING AS

BALANSE

Beløp i: NOK	Note	2025	2024
--------------	------	------	------

BALANSE - EIENDELER

Anleggsmidler Immaterielle eiendeler

Finansielle anleggsmidler

Investering i datterselskap	5	662 792	
Investeringer i tilknyttet selskap			2 096 396
Lån til tilknyttet selskap og felles kontrollert virksomhet			2 550 000
Sum finansielle anleggsmidler		5 662 792	4 646 396
Sum anleggsmidler		5 662 792	4 646 396

Omløpsmidler Varer

Fordringer

Andre kortsiktige fordringer		299	
Konsernfordringer	6	3 125 500	
Sum fordringer		3 125 799	

Investeringer

Markedsbaserte aksjer		1 327 438	982 355
Sum investeringer		1 327 438	982 355

Bankinnskudd, kontanter og lignende

Bankinnskudd, kontanter o. l.		1 881 532	412 443
Sum bankinnskudd, kontanter og lignende		1 881 532	412 443
Sum omløpsmidler		6 334 770	1 394 798

SUM EIENDELER		11 997 562	6 041 194
----------------------	--	-------------------	------------------

BALANSE - EGENKAPITAL OG GJELD

Egenkapital

Innskutt egenkapital

Aksjekapital	3	100 000	100 000
Sum innskutt egenkapital		100 000	100 000



Opptjent egenkapital			
Annen egenkapital	3, 4	7 625 214	5 941 194
Sum opptjent egenkapital		7 625 214	5 941 194
Sum egenkapital		7 725 214	6 041 194
Kortsiktig gjeld			
Leverandørgjeld		4 601	
Annen kortsiktig gjeld	6	4 267 747	
Sum kortsiktig gjeld		4 272 348	
Sum gjeld		4 272 348	
SUM EGENKAPITAL OG GJELD		11 997 562	6 041 194



Organisasjonsnr: 989 030 752
PORTO HOLDING AS

NOTEOPPLYSNINGER - SELSKAP - alle poster oppgitt i hele tall

Note

Antall årsverk i regnskapsåret
0.00

Sum Beløp

Balanseført verdi 31.12. Varige driftsmidler Immaterielle eiend.

Konsernregnskap

Morselskapet sitt navn

Forretningskontor for morselskapet

Begrunnelse for at datterselskap er utelatt fra konsolideringen

Samlet beløp - tilknyttet selskap Årets Fjorårets

Samlet beløp - foretak i samme konsern Årets Fjorårets

Samlet beløp - foretak i samme konsern Årets Fjorårets

Samlet beløp - felles kontrollert virksomhet Årets Fjorårets

Pantstillelse Beløp

Beholdning av egne aksjer Antall Pålydende Andel av aksjek.




Porto Holding AS

Årsregnskap 2025




Resultatregnskap			
Porto Holding AS			
Driftsinntekter og driftskostnader	Note	2025	2024
Salgsinntekt		935 869	0
Annen driftsinntekt		2 201	0
Sum driftsinntekter		938 069	0
Varekostnad		1 833 233	0
Annen driftskostnad	1	120 562	1 446
Sum driftskostnader		1 953 795	1 446
Driftsresultat		-1 015 726	-1 446
Finansinntekter og finanskostnader			
Annen finansinntekt		963 467	389 811
Verdøkning markedsbaserte omløpsmidler		838 019	0
Verdireduksjon markedsbaserte omløpsmidler		588 333	59 315
Annen finanskostnad		2 632	1 230
Resultat av finansposter		1 210 521	329 266
Resultat før skattekostnad		194 796	327 820
Årsresultat		194 796	327 820
Overføringer			
Avsatt konsernbidrag		160 109	0
Avsatt til annen egenkapital		34 687	327 820
Sum overføringer		194 796	327 820






Balanse			
Porto Holding AS			
Eiendeler	Note	2025	2024
Anleggsmidler			
Finansielle anleggsmidler			
Investeringer i datterselskap	5	5 662 792	0
Investeringer i tilknyttet selskap		0	2 096 396
Lån til tilknyttet selskap og felles kontrollert virksomhet		0	2 550 000
Sum finansielle anleggsmidler		5 662 792	4 646 396
Sum anleggsmidler		5 662 792	4 646 396
Omløpsmidler			
Fordringer			
Kundefordringer konsern	6	3 125 500	0
Andre kortsiktige fordringer		299	0
Sum fordringer		3 125 799	0
Investeringer			
Markedsbaserte aksjer		1 327 438	982 355
Sum investeringer		1 327 438	982 355
Bankinnskudd, kontanter o.l.		1 881 532	412 443
Sum omløpsmidler		6 334 770	1 394 798
Sum eiendeler		11 997 562	6 041 194





Balanse			
Porto Holding AS			
Egenkapital og gjeld	Note	2025	2024
Egenkapital			
Innskutt egenkapital			
Aksjekapital	3	100 000	100 000
Sum innskutt egenkapital		100 000	100 000
Opptjent egenkapital			
Annen egenkapital	3, 4	7 625 214	5 941 194
Sum opptjent egenkapital		7 625 214	5 941 194
Sum egenkapital		7 725 214	6 041 194
Gjeld			
Kortsiktig gjeld			
Leverandørgjeld		4 601	0
Annen kortsiktig gjeld	6	4 267 747	0
Sum kortsiktig gjeld		4 272 348	0
Sum gjeld		4 272 348	0
Sum egenkapital og gjeld		11 997 562	6 041 194

27.02.2026
Styret i Porto Holding AS


Arle Jetmundsen
styreleder

Porto Holding AS Side 2



Porto Holding AS

Noter til regnskap 2025

Note 0 – Regnskapsprinsipper

Årsregnskapet er satt opp i samsvar med regnskapsloven og god regnskapsskikk for små foretak.

Det heleide datterselskapet 2005 Invest AS er pr. 01.01.25 innfusjonert i Porto Holding AS. I tillegg er Detailing Power AS som er et heleid datterselskap av 2005 Invest AS innfusjonert i 2005 Invest AS pr. 01.01.25. Fusjonene er regnskapsført til konsernkontinuitet. Regnskapstallene for 2025 viser sammenlagte tall for de tre selskapene. Regnskapstallene for 2024 viser tall for Porto Holding AS.

Salgsinntekter

Inntektsføring ved salg av varer skjer på leveringstidspunktet. Tjenester inntektsføres etter hvert som de leveres.

Hovedregel for vurdering og klassifisering av eiendeler og gjeld

Eiendeler bestemt til varig eie eller bruk er klassifisert som anleggsmidler. Andre eiendeler er klassifisert som omløpsmidler. Fordringer som skal tilbakebetales innen ett år er klassifisert som omløpsmidler. Ved klassifisering av kortsiktig gjeld er tilsvarende kriterier lagt til grunn.

Omløpsmidler vurderes til laveste av anskaffelseskost og virkelig verdi. Kortsiktig gjeld balanseføres til nominelt mottatt beløp på etableringstidspunktet.

Enkelte poster er vurdert etter andre prinsipper og redegjøres for nedenfor.

Fordringer

Kundefordringer og andre fordringer er oppført i balansen til pålydende etter fradrag for avsetning til forventet tap. Avsetning til tap gjøres på grunnlag av individuelle vurderinger av de enkelte fordringene. I tillegg gjøres det for øvrige kundefordringer en uspesifisert avsetning for å dekke antatt tap på krav.

Aksjer

Aksjer i datterselskap og andre selskap vurderes etter kostmetoden i selskapsregnskapet. Investeringen er vurdert til anskaffelseskost for aksjene med mindre nedskrivning har vært nødvendig. Det er foretatt nedskrivning til virkelig verdi når verdifall skyldes årsaker som ikke kan antas å være forbigående og det må anses nødvendig etter god regnskapsskikk. Nedskrivninger er reversert når grunnlaget for nedskrivning ikke lenger er til stede. Mottatt utbytte inntektsføres som annen finansinntekt.

Markedsbaserte finansielle omløpsmidler

Markedsbaserte finansielle omløpsmidler vurderes til virkelig verdi dersom kravene for å bruke virkelig verdi er oppfylt.



Porto Holding AS

Noter til regnskap 2025

Skatt

Skattekostnaden sammenstilles med regnskapsmessige resultat før skatt.

Skattekostnaden består av betalbar skatt (skatt på årets direkte skattepliktige inntekt) og endring i netto utsatt skatt. Skattekostnaden fordeles på ordinært resultat i henhold til skattegrunnlaget. I henhold til GRS for små selskap balanseføres ikke utsatt skattefordel.

Note 1 – Lønnskostnad, antall ansatte, godtgjørelser m.m

Det er ingen ansatte i selskapet. Det er ikke utbetalt godtgjørelse til styret i 2025.

Note 2 – Skattekostnad

Skattekostnad i resultatregnskapet består av:	2025
Betalbar skatt	0
Endring utsatt skatt	0
Skattekostnad ordinært resultat	<u>0</u>

Betalbar skatt i årets skattekostnad fremkommer slik:	2025
Ordinært resultat før skattekostnad	194 796
Permanente forskjeller	-345 929
Endring midlertidige forskjeller	<u>151 133</u>
Årets skattegrunnlag	<u>0</u>
Nominell skattesats	<u>22 %</u>
Betalbar skatt	<u>0</u>

Spesifikasjon av grunnlag for utsatt skatt:	31.12	01.01
Underskudd til fremføring	<u>-678 447</u>	<u>-527 314</u>
Grunnlag for beregning av utsatt skatt	<u>-678 447</u>	<u>-527 314</u>
Nominell skattesats	<u>22 %</u>	<u>22 %</u>
Utsatt skattefordel	<u>-149 258</u>	<u>-116 009</u>

Utsatt skattefordel er ikke bokført.

Note 3 – Aksjekapital og aksjonærinformasjon

Aksjekapitalen i selskapet består av en aksjeklasse. Samtlige aksjer eies av Jarle Jetmundsen.



Porto Holding AS

Noter til regnskap 2025

	Antall	Pålydende	Sum
Ordinære aksjer	1 000	100,00	100 000
Sum	1 000		100 000

Note 4 – Egenkapital

	Aksjekapital	Annen egenkapital	Sum egenkapital
Egenkapital 1.1.2025	100 000	5 941 194	6 041 194
<i>Årets endring i egenkapital</i>			
Fusjon		1 649 333	1 649 333
Avsatt konsernbidrag uten sm effekt		-160 109	-160 109
Årets resultat		194 796	194 796
Egenkapital 31.12.2025	100 000	7 625 214	7 725 214

Note 5 – Aksjer i datterselskap

Selskap	Forretnings- kontor	Eierandel	Stemme- andel	Egenkapital 2025 - 100%	Resultat 2025 - 100%
Auto NO AS	Bergen	100 %	100 %	4 794 931	530 542

Aksjene i selskapet er ført til kostmetoden.

Note 6 – Mellomværende med selskap i samme konsern, aksjonærer, nærstående mv.

Selskapet har en kortsiktig fordring på selskap i samme konsern på kr. 3.125.500.
Det er ikke beregnet renter på mellomværende med selskap i samme konsern.

Selskapet har gjeld til aksjonær på kr 2.500.000.
Det er ikke beregnet renter på gjeld til aksjonær.