



## ÅRSREGNSKAPET FOR REGNSKAPSÅRET 2021 - GENERELL INFORMASJON

### Enheten

Organisasjonsnummer: 975 965 279  
Organisasjonsform: Aksjeselskap  
Foretaksnavn: FIRDA SEAFOOD GROUP AS  
Forretningsadresse: 5970 BYRKNESØY

### Regnskapsår

Årsregnskapets periode: 01.01.2021 - 31.12.2021

### Konsern

Morselskap i konsern: Ja  
Konsernregnskap lagt ved: Ja

### Regnskapsregler

Regler for små foretak benyttet: Nei  
Benyttet ved utarbeidelsen av årsregnskapet til selskapet: Regnskapslovens alminnelige regler  
Benyttet ved utarbeidelsen av årsregnskapet til konsernet: Regnskapslovens alminnelige regler

### Årsregnskapet fastsatt av kompetent organ

Bekreftet av representant for selskapet: Jon Gunnar Kviebakk  
Dato for fastsettelse av årsregnskapet: 03.06.2022

### Grunnlag for avgivelse

År 2021: Årsregnskapet er elektronisk innlevert  
År 2020: Tall er hentet fra elektronisk innlevert årsregnskap fra 2021

*Det er ikke krav til at årsregnskapet m.v. som sendes til Regnskapsregisteret er undertegnet. Kontrollen på at dette er utført ligger hos revisor/enhetens øverste organ. Sikkerheten ivaretas ved at innsender har rolle/rettighet for innsending av årsregnskapet via Altinn, og ved at det bekreftes at årsregnskapet er fastsatt av kompetent organ.*

Brønnøysundregistrene, 18.08.2023



## Resultatregnskap

Beløp i: NOK	Note	2021	2020
<b>RESULTATREGNSKAP</b>			
<b>Inntekter</b>			
Annen driftsinntekt		22 192 400	16 856 270
<b>Sum inntekter</b>		<b>22 192 400</b>	<b>16 856 270</b>
<b>Kostnader</b>			
Lønnskostnad		8 220 798	7 740 307
Avskrivning på varige driftsmidler og immaterielle eiendeler		2 985	93 927
Annen driftskostnad		10 035 095	7 420 131
<b>Sum kostnader</b>		<b>18 258 878</b>	<b>15 254 365</b>
<b>Driftsresultat</b>		<b>3 933 522</b>	<b>1 601 905</b>
<b>Finansinntekter og finanskostnader</b>			
Inntekt på investering i datterselskap og tilknyttet selskap		261 701 295	324 403 940
Renteinntekt fra foretak i samme konsern		5 997 298	3 454 888
Annen renteinntekt		2 958 491	423 154
Annen finansinntekt		1 503 185	2 684
<b>Sum finansinntekter</b>		<b>272 160 269</b>	<b>328 284 666</b>
Rentekostnad til foretak i samme konsern		1 751 352	1 078 313
Annen rentekostnad		3 850 181	3 831 251
Annen finanskostnad		0	251 000
<b>Sum finanskostnader</b>		<b>5 601 533</b>	<b>5 160 564</b>
<b>Netto finans</b>		<b>266 558 736</b>	<b>323 124 102</b>
<b>Ordinært resultat før skattekostnad</b>		<b>270 492 258</b>	<b>324 726 007</b>
Skattekostnad på ordinært resultat		17 612 574	2 847 828
<b>Ordinært resultat etter skattekostnad</b>		<b>252 879 684</b>	<b>321 878 179</b>
<b>Årsresultat</b>		<b>252 879 684</b>	<b>321 878 179</b>
<b>Overføringer og disponeringer</b>			
Overføring til/fra fond		-27 120 316	312 445 451
Ordinært utbytte		280 000 000	



## Resultatregnskap

<b>Beløp i: NOK</b>	<b>Note</b>	<b>2021</b>	<b>2020</b>
Avgitt konsernbidrag			-9 432 728
<b>Sum overføringer og disponeringer</b>		<b>252 879 684</b>	<b>321 878 179</b>



### Balanse

Beløp i: NOK	Note	2021	2020
<b>BALANSE - EIENDELER</b>			
<b>Anleggsmidler</b>			
<b>Immaterielle eiendeler</b>			
Utsatt skattefordel		5 255	5 912
<b>Sum immaterielle eiendeler</b>		<b>5 255</b>	<b>5 912</b>
<b>Varige driftsmidler</b>			
Anlegg under utførelse		1 811 159	1 649 479
Driftsløsøre, inventar, verktøy, kontormaskiner og lignende		0	2 985
<b>Sum varige driftsmidler</b>		<b>1 811 159</b>	<b>1 652 464</b>
<b>Finansielle anleggsmidler</b>			
Investering i datterselskap		213 698 011	151 255 759
Lån til foretak i samme konsern		22 815 377	22 425 519
Investeringer i aksjer og andeler		50 000 000	0
Andre fordringer		103 685 232	0
<b>Sum finansielle anleggsmidler</b>		<b>390 198 620</b>	<b>173 681 278</b>
<b>Sum anleggsmidler</b>		<b>392 015 034</b>	<b>175 339 654</b>
<b>Omløpsmidler</b>			
<b>Varer</b>			
<b>Fordringer</b>			
Andre fordringer		1 351 010	0
Konsernfordringer		490 796 181	445 073 374
<b>Sum fordringer</b>		<b>492 147 191</b>	<b>445 073 374</b>
<b>Bankinnskudd, kontanter og lignende</b>			
Bankinnskudd, kontanter og lignende		250 964 965	117 215 561
<b>Sum bankinnskudd, kontanter og lignende</b>		<b>250 964 965</b>	<b>117 215 561</b>
<b>Sum omløpsmidler</b>		<b>743 112 156</b>	<b>562 288 935</b>
<b>SUM EIENDELER</b>		<b>1 135 127 190</b>	<b>737 628 589</b>



## Balanse

Beløp i: NOK	Note	2021	2020
<b>BALANSE - EGENKAPITAL OG GJELD</b>			
<b>Egenkapital</b>			
<b>Innskutt egenkapital</b>			
Selskapskapital		54 131 000	54 131 000
Overkurs		5 116 000	5 116 000
<b>Sum innskutt egenkapital</b>		<b>59 247 000</b>	<b>59 247 000</b>
<b>Opptjent egenkapital</b>			
Annen egenkapital		284 481 119	311 601 436
<b>Sum opptjent egenkapital</b>		<b>284 481 119</b>	<b>311 601 436</b>
<b>Sum egenkapital</b>		<b>343 728 119</b>	<b>370 848 436</b>
<b>Gjeld</b>			
<b>Langsiktig gjeld</b>			
<b>Annen langsiktig gjeld</b>			
Gjeld til kredittinstitusjoner		395 000 000	184 187 500
<b>Sum annen langsiktig gjeld</b>		<b>395 000 000</b>	<b>184 187 500</b>
<b>Sum langsiktig gjeld</b>		<b>395 000 000</b>	<b>184 187 500</b>
<b>Kortsiktig gjeld</b>			
Gjeld til kredittinstitusjoner		70	6 966
Leverandørgjeld		591 500	103 522
Skyldige offentlige avgifter		1 474 615	1 590 107
Utbytte		280 000 000	0
Kortsiktig konserngjeld		112 855 690	179 884 933
Annen kortsiktig gjeld		1 477 197	1 007 126
<b>Sum kortsiktig gjeld</b>		<b>396 399 072</b>	<b>182 592 654</b>
<b>Sum gjeld</b>		<b>791 399 072</b>	<b>366 780 154</b>
<b>SUM EGENKAPITAL OG GJELD</b>		<b>1 135 127 191</b>	<b>737 628 590</b>



## Konsernets resultatregnskap

Beløp i: NOK	Note	2021	2020
<b>RESULTATREGNSKAP</b>			
<b>Inntekter</b>			
Salgsinntekt		1 627 244 891	1 497 425 036
Annen driftsinntekt		20 962 301	18 635 203
<b>Sum inntekter</b>	14	<b>1 648 207 192</b>	<b>1 516 060 239</b>
<b>Kostnader</b>			
Endring i beholdning av varer under tilvirkning og ferdig tilvirkede varer		-31 468 048	-50 880 233
Varekostnad		1 006 366 148	957 344 195
Lønnskostnad	3,13	128 577 109	114 451 642
Avskrivning på varige driftsmidler og immaterielle eiendeler	5	71 737 512	61 233 667
Annen driftskostnad	3	175 648 606	203 270 426
<b>Sum kostnader</b>		<b>1 350 861 327</b>	<b>1 285 419 697</b>
<b>Driftsresultat</b>		<b>297 345 865</b>	<b>230 640 542</b>
<b>Finansinntekter og finanskostnader</b>			
Renteinntekt fra foretak i samme konsern		0	76 929
Annen renteinntekt		3 031 461	489 025
Annen finansinntekt		2 254 724	2 648 669
<b>Sum finansinntekter</b>		<b>5 286 185</b>	<b>3 214 623</b>
Rentekostnad til foretak i samme konsern			564 242
Annen rentekostnad		7 651 443	6 472 250
Annen finanskostnad		63 826	8 118 987
<b>Sum finanskostnader</b>		<b>7 715 269</b>	<b>15 155 479</b>
<b>Netto finans</b>		<b>-2 429 084</b>	<b>-11 940 856</b>
<b>Ordinært resultat før skattekostnad</b>		<b>294 916 781</b>	<b>218 699 686</b>
Skattekostnad på ordinært resultat	10	64 915 933	47 817 093
<b>Ordinært resultat etter skattekostnad</b>		<b>230 000 848</b>	<b>170 882 593</b>
<b>Årsresultat</b>		<b>230 000 848</b>	<b>170 882 593</b>



## Konsernets resultatregnskap

<b>Beløp i: NOK</b>	<b>Note</b>	<b>2021</b>	<b>2020</b>
<b>Overføringer og disponeringer</b>			
Overføring til/fra fond		-49 999 152	161 449 865
Ordinært utbytte		280 000 000	
Avgitt konsernbidrag			-9 432 728
<b>Sum overføringer og disponeringer</b>		<b>230 000 848</b>	<b>170 882 593</b>



## Konsernets balanse

Beløp i: NOK	Note	2021	2020
<b>BALANSE - EIENDELER</b>			
<b>Anleggsmidler</b>			
<b>Immaterielle eiendeler</b>			
Konsesjoner, patenter, lisenser, varemerker og lignende rettigheter	4,11	40 775 678	40 775 678
Utsatt skattefordel	10		
<b>Sum immaterielle eiendeler</b>		<b>40 775 678</b>	<b>40 775 678</b>
<b>Varige driftsmidler</b>			
Tomter, bygninger og annen fast eiendom	5,11	108 455 260	69 834 530
Båter og oppdrettsutstyr	5,11	337 480 548	298 398 701
Maskiner og anlegg	5,11	292 189 946	4 626 524
Anlegg under utførelse	5,11	6 205 030	133 653 701
Driftsløsøre, inventar, verktøy, kontormaskiner og lignende	5,11	1 241 075	38 007 217
<b>Sum varige driftsmidler</b>		<b>745 571 859</b>	<b>544 520 673</b>
<b>Finansielle anleggsmidler</b>			
Investering i datterselskap	11,15		
Investeringer i aksjer og andeler	16	50 012 000	12 000
Andre fordringer	17	105 104 385	0
<b>Sum finansielle anleggsmidler</b>		<b>155 116 385</b>	<b>12 000</b>
<b>Sum anleggsmidler</b>		<b>941 463 922</b>	<b>585 308 351</b>
<b>Omløpsmidler</b>			
<b>Varer</b>			
Varer	6,11	383 912 589	326 957 615
<b>Sum varer</b>		<b>383 912 589</b>	<b>326 957 615</b>
<b>Fordringer</b>			
Kundefordringer	11	132 522 280	92 580 894
Andre fordringer		48 380 617	43 168 972
Konsernfordringer		5 247 411	20 152 374
<b>Sum fordringer</b>		<b>186 150 308</b>	<b>155 902 240</b>
<b>Bankinnskudd, kontanter og lignende</b>			



## Konsernets balanse

<b>Beløp i: NOK</b>	<b>Note</b>	<b>2021</b>	<b>2020</b>
Bankinnskudd, kontanter og lignende	12,18	258 606 496	132 788 278
<b>Sum bankinnskudd, kontanter og lignende</b>		<b>258 606 496</b>	<b>132 788 278</b>
<b>Sum omløpsmidler</b>		<b>828 669 393</b>	<b>615 648 133</b>
<b>SUM EIENDELER</b>		<b>1 770 133 315</b>	<b>1 200 956 484</b>

## BALANSE - EGENKAPITAL OG GJELD

### Egenkapital

#### Innskutt egenkapital

Selskapskapital	7	54 131 000	54 131 000
Overkurs		5 116 000	5 116 000
<b>Sum innskutt egenkapital</b>		<b>59 247 000</b>	<b>59 247 000</b>

#### Opptjent egenkapital

Annen egenkapital		500 549 186	551 305 270
Minoritetsinteresser		14 998 381	14 241 448
<b>Sum opptjent egenkapital</b>		<b>515 547 567</b>	<b>565 546 718</b>

#### Sum egenkapital

8	<b>574 794 567</b>	<b>624 793 718</b>
---	--------------------	--------------------

### Gjeld

#### Langsiktig gjeld

Utsatt skatt		93 256 881	73 063 606
<b>Sum avsetninger for forpliktelser</b>		<b>93 256 881</b>	<b>73 063 606</b>

#### Annen langsiktig gjeld

Gjeld til kredittinstitusjoner	9,11	606 304 182	341 435 133
<b>Sum annen langsiktig gjeld</b>		<b>606 304 182</b>	<b>341 435 133</b>

#### Sum langsiktig gjeld

	<b>699 561 063</b>	<b>414 498 739</b>
--	--------------------	--------------------

#### Kortsiktig gjeld

Gjeld til kredittinstitusjoner	11	2 897 030	6 966
Leverandørgjeld		73 595 068	58 966 540
Betalbar skatt	10	44 722 659	55 805 574
Skyldige offentlige avgifter		12 803 563	9 239 724



## Konsernets balanse

<b>Beløp i: NOK</b>	<b>Note</b>	<b>2021</b>	<b>2020</b>
Utbytte	8	280 000 000	0
Kortsiktig konserngjeld		22 314 639	22 062 980
Annen kortsiktig gjeld		59 444 726	15 582 245
<b>Sum kortsiktig gjeld</b>		<b>495 777 685</b>	<b>161 664 029</b>
<b>Sum gjeld</b>		<b>1 195 338 748</b>	<b>576 162 768</b>
<b>SUM EGENKAPITAL OG GJELD</b>		<b>1 770 133 315</b>	<b>1 200 956 486</b>



## Brønnøysundregistrene

### ÅRSREGNSKAP FOR REGNSKAPSÅRET 2021 - GENERELL INFORMASJON

Journalnummer: 2022 828397

#### Enheten

Organisasjonsnummer: 975 965 279  
Organisasjonsform: Aksjeselskap  
Foretaksnavn: FIRDA SEAFOOD GROUP AS  
5970 BYRKNESØY

#### Regnskapsår

Årsregnskapets periode: 01.01.2021 - 31.12.2021

#### Konsern

Morselskap i konsern: Ja  
Konsernregnskap lagt ved: Ja

#### Regnskapsregler

Regler for små foretak benyttet: Nei  
Benyttet ved utarbeidelsen av  
årsregnskapet til selskapet: Regnskapslovens alminnelige regler  
Benyttet ved utarbeidelsen av  
årsregnskapet til konsernet: Regnskapslovens alminnelige regler

#### Årsregnskapet fastsatt av kompetent organ

Bekreftet av representant for selskapet: Jon Gunnar Kviebakk  
Dato for fastsettelse av årsregnskapet: 03.06.2022

#### Grunnlag for avgivelse

År 2021: Årsregnskap er elektronisk innlevert.  
År 2020: Tall er hentet fra elektronisk innlevert årsregnskap fra 2021.

*Det er ikke krav til at årsregnskapet m.v. som sendes til Regnskapsregisteret er undertegnet. Kontrollen på at dette er utført ligger hos revisor/enhetens øverste organ. Sikkerheten ivaretas ved at innsender har rolle/rettighet for innsending av årsregnskapet via Altinn, og ved at det bekreftes at årsregnskapet er fastsatt av kompetent organ.*

Brønnøysundregistrene, 09.08.2022



Organisasjonsnr: 975 965 279  
FIRDA SEAFOOD GROUP AS

## RESULTATREGNSKAP

<b>Beløp i: NOK</b>	<b>Note</b>	<b>2021</b>	<b>2020</b>
<b>RESULTATREGNSKAP</b>			
<b>Inntekter</b>			
Annen driftsinntekt		22 192 400	16 856 270
<b>Sum inntekter</b>		<b>22 192 400</b>	<b>16 856 270</b>
<b>Kostnader</b>			
Lønnskostnad		8 220 798	7 740 307
Avskrivning på varige driftsmidler og immaterielle eiendeler		2 985	93 927
Annen driftskostnad		10 035 095	7 420 131
<b>Sum kostnader</b>		<b>18 258 878</b>	<b>15 254 365</b>
<b>Driftsresultat</b>		<b>3 933 522</b>	<b>1 601 905</b>
<b>Finansinntekter og finanskostnader</b>			
Inntekt på investering i datterselskap og tilknyttet selskap		261 701 295	324 403 940
Renteinntekt fra foretak i samme konsern		5 997 298	3 454 888
Annen renteinntekt		2 958 491	423 154
Annen finansinntekt		1 503 185	2 684
<b>Sum finansinntekter</b>		<b>272 160 269</b>	<b>328 284 666</b>
Rentekostnad til foretak i samme konsern		1 751 352	1 078 313
Annen rentekostnad		3 850 181	3 831 251
Annen finanskostnad		0	251 000
<b>Sum finanskostnader</b>		<b>5 601 533</b>	<b>5 160 564</b>
<b>Netto finans</b>		<b>266 558 736</b>	<b>323 124 102</b>
<b>Ordinært resultat før skattekostnad</b>			
Skattekostnad på ordinært resultat		17 612 574	2 847 828
<b>Ordinært resultat etter skattekostnad</b>		<b>252 879 684</b>	<b>321 878 179</b>
<b>Årsresultat</b>		<b>252 879 684</b>	<b>321 878 179</b>
<b>Overføringer og disponeringer</b>			
Overføring til/fra fond		-27 120 316	312 445 451
Ordinært utbytte		280 000 000	
Avgitt konsernbidrag			-9 432 728
<b>Sum overføringer og disponeringer</b>		<b>252 879 684</b>	<b>321 878 179</b>





Organisasjonsnr: 975 965 279  
FIRDA SEAFOOD GROUP AS

## BALANSE

Beløp i: NOK	Note	2021	2020
--------------	------	------	------

### BALANSE - EIENDELER

#### Anleggsmidler

##### Immaterielle eiendeler

Utsatt skattefordel		5 255	5 912
<b>Sum immaterielle eiendeler</b>		<b>5 255</b>	<b>5 912</b>

##### Varige driftsmidler

Anlegg under utførelse	1 811 159	1 649 479
Driftsløsøre, inventar, verktøy, kontormaskiner og lignende	0	2 985
<b>Sum varige driftsmidler</b>	<b>1 811 159</b>	<b>1 652 464</b>

##### Finansielle anleggsmidler

Investerings i datterselskap	213 698 011	151 255 759
Lån til foretak i samme konsern	22 815 377	22 425 519
Investeringer i aksjer og andeler	50 000 000	0
Andre fordringer	103 685 232	0
<b>Sum finansielle anleggsmidler</b>	<b>390 198 620</b>	<b>173 681 278</b>
<b>Sum anleggsmidler</b>	<b>392 015 034</b>	<b>175 339 654</b>

#### Omløpsmidler

##### Varer

##### Fordringer

Andre fordringer	1 351 010	0
Konsernfordringer	490 796 181	445 073 374
<b>Sum fordringer</b>	<b>492 147 191</b>	<b>445 073 374</b>

##### Bankinnskudd, kontanter og lignende

Bankinnskudd, kontanter og lignende	250 964 965	117 215 561
<b>Sum bankinnskudd, kontanter og lignende</b>	<b>250 964 965</b>	<b>117 215 561</b>

<b>Sum omløpsmidler</b>	<b>743 112 156</b>	<b>562 288 935</b>
-------------------------	--------------------	--------------------

<b>SUM EIENDELER</b>	<b>1 135 127 190</b>	<b>737 628 589</b>
----------------------	----------------------	--------------------

### BALANSE - EGENKAPITAL OG GJELD

#### Egenkapital



<b>Innskutt egenkapital</b>		
Selskapskapital	54 131 000	54 131 000
Overkurs	5 116 000	5 116 000
<b>Sum innskutt egenkapital</b>	<b>59 247 000</b>	<b>59 247 000</b>
<b>Opptjent egenkapital</b>		
Annen egenkapital	284 481 119	311 601 436
<b>Sum opptjent egenkapital</b>	<b>284 481 119</b>	<b>311 601 436</b>
<b>Sum egenkapital</b>	<b>343 728 119</b>	<b>370 848 436</b>
<b>Gjeld</b>		
<b>Langsiktig gjeld</b>		
Annen langsiktig gjeld		
Gjeld til		
kredittinstitusjoner	395 000 000	184 187 500
<b>Sum annen langsiktig gjeld</b>	<b>395 000 000</b>	<b>184 187 500</b>
<b>Sum langsiktig gjeld</b>	<b>395 000 000</b>	<b>184 187 500</b>
<b>Kortsiktig gjeld</b>		
Gjeld til		
kredittinstitusjoner	70	6 966
Leverandørgjeld	591 500	103 522
Skyldige offentlige		
avgifter	1 474 615	1 590 107
Utbytte	280 000 000	0
Kortsiktig konserngjeld	112 855 690	179 884 933
Annen kortsiktig gjeld	1 477 197	1 007 126
<b>Sum kortsiktig gjeld</b>	<b>396 399 072</b>	<b>182 592 654</b>
<b>Sum gjeld</b>	<b>791 399 072</b>	<b>366 780 154</b>
<b>SUM EGENKAPITAL OG GJELD</b>	<b>1 135 127 191</b>	<b>737 628 590</b>



Organisasjonsnr: 975 965 279  
FIRDA SEAFOOD GROUP AS

## KONSERNRESULTATREGNSKAP

<b>Beløp i: NOK</b>	<b>Note</b>	<b>2021</b>	<b>2020</b>
<b>RESULTATREGNSKAP</b>			
<b>Inntekter</b>			
Salgsinntekt		1 627 244 891	1 497 425 036
Annen driftsinntekt		20 962 301	18 635 203
<b>Sum inntekter</b>	<b>14</b>	<b>1 648 207 192</b>	<b>1 516 060 239</b>
<b>Kostnader</b>			
Endring i beholdning av varer under tilvirkning og ferdig tilvirkede varer		-31 468 048	-50 880 233
Varekostnad		1 006 366 148	957 344 195
Lønnskostnad	3,13	128 577 109	114 451 642
Avskrivning på varige driftsmidler og immaterielle eiendeler	5	71 737 512	61 233 667
Annen driftskostnad	3	175 648 606	203 270 426
<b>Sum kostnader</b>		<b>1 350 861 327</b>	<b>1 285 419 697</b>
<b>Driftsresultat</b>		<b>297 345 865</b>	<b>230 640 542</b>
<b>Finansinntekter og finanskostnader</b>			
Renteinntekt fra foretak i samme konsern		0	76 929
Annen renteinntekt		3 031 461	489 025
Annen finansinntekt		2 254 724	2 648 669
<b>Sum finansinntekter</b>		<b>5 286 185</b>	<b>3 214 623</b>
Rentekostnad til foretak i samme konsern			564 242
Annen rentekostnad		7 651 443	6 472 250
Annen finanskostnad		63 826	8 118 987
<b>Sum finanskostnader</b>		<b>7 715 269</b>	<b>15 155 479</b>
<b>Netto finans</b>		<b>-2 429 084</b>	<b>-11 940 856</b>
<b>Ordinært resultat før skattekostnad</b>			
<b>skattekostnad</b>		<b>294 916 781</b>	<b>218 699 686</b>
Skattekostnad på ordinært resultat	10	64 915 933	47 817 093
<b>Ordinært resultat etter skattekostnad</b>		<b>230 000 848</b>	<b>170 882 593</b>
<b>Årsresultat</b>		<b>230 000 848</b>	<b>170 882 593</b>
<b>Overføringer og disponeringer</b>			
Overføring til/fra fond		-49 999 152	161 449 865
Ordinært utbytte		280 000 000	



Avgitt konsernbidrag		-9 432 728
<b>Sum overføringer og disponeringer</b>	<b>230 000 848</b>	<b>170 882 593</b>



Organisasjonsnr: 975 965 279  
FIRDA SEAFOOD GROUP AS

## KONSERNBALANSE

<b>Beløp i: NOK</b>	<b>Note</b>	<b>2021</b>	<b>2020</b>
<b>BALANSE - EIENDELER</b>			
<b>Anleggsmidler</b>			
<b>Immaterielle eiendeler</b>			
Konsesjoner, patenter, lisenser, varemerker og lignende rettigheter	4, 11	40 775 678	40 775 678
Utsatt skattefordel	10		
<b>Sum immaterielle eiendeler</b>		<b>40 775 678</b>	<b>40 775 678</b>
<b>Varige driftsmidler</b>			
Tomter, bygninger og annen fast eiendom	5, 11	108 455 260	69 834 530
Båter og oppdrettsutstyr	5, 11	337 480 548	298 398 701
Maskiner og anlegg	5, 11	292 189 946	4 626 524
Anlegg under utførelse	5, 11	6 205 030	133 653 701
Driftsløsøre, inventar, verktøy, kontormaskiner og lignende	5, 11	1 241 075	38 007 217
<b>Sum varige driftsmidler</b>		<b>745 571 859</b>	<b>544 520 673</b>
<b>Finansielle anleggsmidler</b>			
Investering i datterselskap	11, 15		
Investeringer i aksjer og andeler	16	50 012 000	12 000
Andre fordringer	17	105 104 385	0
<b>Sum finansielle anleggsmidler</b>		<b>155 116 385</b>	<b>12 000</b>
<b>Sum anleggsmidler</b>		<b>941 463 922</b>	<b>585 308 351</b>
<b>Omløpsmidler</b>			
<b>Varer</b>			
Varer	6, 11	383 912 589	326 957 615
<b>Sum varer</b>		<b>383 912 589</b>	<b>326 957 615</b>
<b>Fordringer</b>			
Kundefordringer	11	132 522 280	92 580 894
Andre fordringer		48 380 617	43 168 972
Konsernfordringer		5 247 411	20 152 374
<b>Sum fordringer</b>		<b>186 150 308</b>	<b>155 902 240</b>
<b>Bankinnskudd, kontanter og lignende</b>			
Bankinnskudd, kontanter og lignende	12, 18	258 606 496	132 788 278
<b>Sum bankinnskudd, kontanter og lignende</b>		<b>258 606 496</b>	<b>132 788 278</b>
<b>Sum omløpsmidler</b>		<b>828 669 393</b>	<b>615 648 133</b>



<b>SUM EIENDELER</b>		<b>1 770 133 315</b>	<b>1 200 956 484</b>
<b>BALANSE - EGENKAPITAL OG GJELD</b>			
<b>Egenkapital</b>			
<b>Innskutt egenkapital</b>			
Selskapskapital	7	54 131 000	54 131 000
Overkurs		5 116 000	5 116 000
<b>Sum innskutt egenkapital</b>		<b>59 247 000</b>	<b>59 247 000</b>
<b>Opptjent egenkapital</b>			
Annen egenkapital		500 549 186	551 305 270
Minoritetsinteresser		14 998 381	14 241 448
<b>Sum opptjent egenkapital</b>		<b>515 547 567</b>	<b>565 546 718</b>
<b>Sum egenkapital</b>	<b>8</b>	<b>574 794 567</b>	<b>624 793 718</b>
<b>Gjeld</b>			
<b>Langsiktig gjeld</b>			
Utsatt skatt		93 256 881	73 063 606
<b>Sum avsetninger for forpliktelser</b>		<b>93 256 881</b>	<b>73 063 606</b>
<b>Annen langsiktig gjeld</b>			
Gjeld til kredittinstitusjoner	9,11	606 304 182	341 435 133
<b>Sum annen langsiktig gjeld</b>		<b>606 304 182</b>	<b>341 435 133</b>
<b>Sum langsiktig gjeld</b>		<b>699 561 063</b>	<b>414 498 739</b>
<b>Kortsiktig gjeld</b>			
Gjeld til kredittinstitusjoner	11	2 897 030	6 966
Leverandørgjeld		73 595 068	58 966 540
Betalbar skatt	10	44 722 659	55 805 574
Skyldige offentlige avgifter		12 803 563	9 239 724
Utbytte	8	280 000 000	0
Kortsiktig konserngjeld		22 314 639	22 062 980
Annen kortsiktig gjeld		59 444 726	15 582 245
<b>Sum kortsiktig gjeld</b>		<b>495 777 685</b>	<b>161 664 029</b>
<b>Sum gjeld</b>		<b>1 195 338 748</b>	<b>576 162 768</b>
<b>SUM EGENKAPITAL OG GJELD</b>		<b>1 770 133 315</b>	<b>1 200 956 486</b>



Organisasjonsnr: 975 965 279  
FIRDA SEAFOOD GROUP AS

NOTEOPPLYSNINGER - SELSKAP - alle poster oppgitt i hele tall

Note  
1

Regnskapsprinsipper

Note  
3

Antall årsverk i regnskapsåret  
6.00

Sum Beløp

Balanseført verdi 31.12. Varige driftsmidler Immaterielle eiend.

Konsernregnskap

Morselskapet sitt navn

Forretningskontor for morselskapet

Begrunnelse for at datterselskap er utelatt fra konsolideringen

Samlet beløp - tilknyttet selskap Årets Fjorårets

Samlet beløp - foretak i samme konsern Årets Fjorårets

Samlet beløp - foretak i samme konsern Årets Fjorårets

Samlet beløp - felles kontrollert virksomhet Årets Fjorårets

Pantstillelse Beløp



Beholdning av egne aksjer                      Antall                      Pålydende                      Andel av aksjek.



Organisasjonsnr: 975 965 279  
FIRDA SEAFOOD GROUP AS

NOTEOPPLYSNINGER - KONSERN - alle poster oppgitt i hele tall

Note  
1

Regnskapsprinsipper

Note  
3

Antall årsverk i regnskapsåret  
136.00

Sum Beløp

Balanseført verdi 31.12. Varige driftsmidler Immaterielle eiend.

Konsernregnskap

Morselskapet sitt navn

Forretningskontor for morselskapet

Begrunnelse for at datterselskap er utelatt fra konsolideringen

Samlet beløp - tilknyttet selskap Årets Fjorårets

Samlet beløp - foretak i samme konsern Årets Fjorårets

Samlet beløp - foretak i samme konsern Årets Fjorårets

Samlet beløp - felles kontrollert virksomhet Årets Fjorårets

Pantstillelse Beløp



Beholdning av egne aksjer                      Antall                      Pålydende                      Andel av aksjek.



**2021**

**KONSERNREGNSKAP:**

**Firda Seafood Group AS**

**SELSKAPSREGNSKAP:**

**Firda Seafood Group AS**

**Firda Sjøfarmer AS**

**Firda Settefisk AS**

**Firda Settefisk Alvøen AS**

**Firda Settefisk Arnafjord AS**

**Firda Seafood AS**

**Martin E. Birknes EFTF AS**

**Firda Shipping AS**

**Firda Fighter AS**

**Mjømna 1591 AS**



## FIRDA SEAFOOD GROUP AS

Organisasjonsnummer 975 965 279

### ÅRSBERETNING FOR 2021

#### 1. Virksomhetens art og lokalisering

FIRDA SEAFOOD GROUP AS er morselskap for Firda Settefisk AS, Firda Settefisk Alvøen AS, Firda Settefisk Arnafjord AS, Firda Sjøfarmer AS, Firda Seafood AS, Firda Shipping AS, Firda Fighter AS, Martin E. Birknes EFTF AS og Mjømna 1591 AS. Selskapets virksomhet er begrenset til å eie aksjer i andre selskaper og levere administrative tjenester til de øvrige konsernselskaper. Konsernet driver settefiskanlegg, oppdrett av laks og ørret, slakteri med fersk- og frysepakking av oppdrettsfisk, samt eksport av laks og ørret. Konsernet har hovedkontor på Byrknesøy og sin hovedvirksomhet i Gulen kommune. Konsernet har også anlegg og virksomhet i Bremanger, Flora, Askvoll, Hyllestad, Vik i Sogn, og Bergen.

FIRDA SEAFOOD GROUP er underkonsern i konsernet O. Braanaas AS.

#### 2. Fortsatt drift

Styret bekrefter at forutsetningen om fortsatt drift er lagt til grunn ved utarbeidelse av årsregnskapet.

#### 3. Arbeidsmiljø

- Styret anser arbeidsmiljøet i konsernet som tilfredsstillende.
- Sykefravær i selskapet var 0 % i 2021. Sykefraværet i konsernet var på 8,7 % i 2021.
- Det har ikke vært registrert personskader som følge av arbeidsulykke i konsernet i 2021.

#### 4. Likestilling

Det har ikke vært iverksatt eller planlagt spesielle tiltak i konsernet for å fremme likestilling. Styret er ikke kjent med at det har vært forskjellsbehandling i strid med lov om likestilling mellom kjønnene. Likestillingen i konsernet anses som tilfredsstillende.

#### 5. Ytre miljø

Konsernet påvirker ikke det ytre miljø mer enn vanlig for bransjen forøvrig. Til dette kan knyttes at konsernet driver etter gjeldende regelverk og driftsforskrifter. Restråstoff males opp, ensileres og selges. Emballasje leveres etter gjeldende avfallsplan. Det har ikke blitt benyttet antibiotika i produksjonen siden 1994. Arbeidet for å forebygge og hindre rømming fra konsernets lokaliteter har som tidligere år hatt stort fokus. Konsernet vil fremover fortsette å gi arbeidet med å forhindre rømminger høy prioritet.

Det har blitt gjennomført flere lokalitetsundersøkelser i året som gikk for å verifisere lokalitetenes bæreevne på så vel oppdrettslokaliteter som ved avløpsledninger fra settefiskanleggene.

#### 6. Styrets ansvar

Selskapets styre og ledelse er dekket for ansvar overfor tredjepart gjennom forsikring i Gjensidige.

#### 7. Selskapet og konsernets stilling og resultatet av virksomheten i året

Årsresultatet for 2021 er 230 MNOK opp 60 MNOK fra 2020. Økningen kommer hovedsakelig som en følge av bedre priser på ørret i 2021. Kostnadssiden er relativt stabil men 2021 har vært preget av store utbyggingsprosjekter: Prosjektene i Martin E Birknes EFTF AS og Firda Settefisk Arnafjord AS er gjennomført parallelt med produksjon i det gamle anlegget. Dette har medført noen ekstra kostnader. I tillegg er det tatt endel vedlikehold av eksisterende anlegg samtidig med utbyggingen. I tillegg kommer merkostnader i forbindelse med oppkjøringen av de nye prosessene. Dette er engangskostnader som belaster 2021 og er ikke ventet å ville belaste regnskapene fremover.

Konsernet har en bokført egenkapitalandel på 32 % og forøvrig en tilstrekkelig langsiktig finansiering. 2022 blir et år med nye utfordringer, fraktratene er fortsatt høye i kjølvannet etter Covid 19. I tillegg har et betydelig marked for konsernet falt bort i forbindelse med Russlands invasjon av Ukraina. Tross disse utfordringene venter styret en noe høyere aktivitet i 2022 enn i 2021.



Selskapet har i 2021 hatt 2 tilfelle av tap på krav. Kravene er forsikret og effekten forventes ikke å bli vesentlig. Fordringer sikres enten gjennom garantier eller ved kredittforsikringsordninger, øvrige leveranser går Fob «cash on delivery». Salg mot utenlandsk valuta terminsikres.

Selskapet har tilstrekkelig likviditet og styret anser finansieringsrammene som tilstrekkelige for den virksomhet selskapet har planer om å operere.

Utover det som fremgår av årsregnskapet, kjenner ikke styret til andre forhold vedrørende markedsforhold og prisutvikling som er av interesse for å bedømme konsernet.


## 8. Fremtidig utvikling

Konsernet har sine kostnader i norske kroner og selger sine produkt i et globalt marked. Konsernets konkurransekraft påvirkes blant annet av biologi, nasjonale rammevilkår, markedsadgang, handelspolitikk, valuta, rentenivå og konkurranse fra øvrige produsent land. Med bakgrunn i verdens situasjonen forventes det økning i kostnadene på flere av konsernets innsatsfaktorer.

Markedssituasjonen i 2021 har vært god med stabil etterspørsel fra etablerte kunder samt noen nye kunder. Situasjonen har endret seg betraktelig 24. februar 2022 etter at Russland invaderte Ukraina. Dette medført at et betydelig marked er falt bort. Firda har jobbet aktivt med å plassere disse volumene i nye markeder. Q2 har vist at nye og eksisterende kunder har tatt unna volumene som har blitt lagt ut for salg til gode prisere.


Konsernet har et sterkt fokus på kvalitet i alle ledd, virksomhetsområdene er gjennomgående sertifisert gjennom Global GAP. I 2021 har det blitt jobbet med ASC sertifisering av Firda. Pr april 2022 er første runde med sertifisering gjennomført og Firda kan nå tilby ASC fisk gjennom hele året.

Firda vil i 2022 intensivere det systematiske arbeidet med konkrete tiltak og investeringer for bedre fiskehelse, mer effektiv produksjon, et kontinuerlig fokus på å redusere kostnader der dette er mulig og gjennom et målrettet og godt markedsarbeid for å få Fjordare, som vi er stolte over, ut til våre fornøyde kunder over hele verden.




Ola Braanaas  
Adm.dir. / Styrets leder

Byrknesøy, 3. juni 2022



Anne Sofie Utne  
Styremedlem



Mons Alfred Paulsen  
Styremedlem



## Konsernet Firda Seafood Group AS

## Resultatregnskap

Morselskap		Konsernregnskap			
2021	2020	DRIFTSINTEKTER OG DRIFTSKOSTNADER	NOTE	2021	2020
0	0	Salgsinntekt		1 627 244 891	1 497 425 036
22 192 400	16 856 270	Annen driftsinntekt		20 962 301	18 635 203
<b>22 192 400</b>	<b>16 856 270</b>	<b>Sum driftsinntekter</b>	<b>14</b>	<b>1 648 207 192</b>	<b>1 516 060 239</b>
0	0	Endring i beholdning av varer			
0	0	under tilvirkning og ferdig tilvirkede varer		-31 468 048	-50 880 233
8 220 798	7 740 307	Varekostnad		1 006 366 148	957 344 195
2 985	93 927	Lønnskostnad	3,13	128 577 109	114 451 642
10 035 095	7 420 131	Ordinær avskrivning	5	71 737 512	61 233 667
<b>18 258 878</b>	<b>15 254 365</b>	Annen driftskostnad	3	175 648 606	203 270 426
<b>3 933 522</b>	<b>1 601 905</b>	<b>Sum driftskostnader</b>		<b>1 350 861 327</b>	<b>1 285 419 697</b>
		<b>Driftsresultat</b>		<b>297 345 865</b>	<b>230 640 542</b>
<b>FINANSINTEKTER OG FINANSKOSTNADER</b>					
261 701 295	324 403 940	Inntekt på investering i datterselskap		0	0
5 997 298	3 454 888	Renteinntekt fra foretak i samme konsern		0	76 929
2 958 491	423 154	Annen renteinntekt		3 031 461	489 025
1 503 185	2 684	Annen finansinntekt		2 254 724	2 648 669
1 751 352	1 078 313	Rentekostnad til foretak i samme konsern		0	564 242
3 850 181	3 831 251	Annen rentekostnad		7 651 443	6 472 250
0	251 000	Annen finanskostnad		63 826	8 118 987
<b>266 558 736</b>	<b>323 124 102</b>	<b>Netto finansresultat</b>		<b>-2 429 084</b>	<b>-11 940 856</b>
<b>270 492 258</b>	<b>324 726 007</b>	<b>Resultat før skattekostnad</b>		<b>294 916 781</b>	<b>218 699 686</b>
17 612 574	2 847 828	Skattekostnad	10	64 915 933	47 817 093
<b>262 879 684</b>	<b>321 878 179</b>	<b>ÅRSRESULTAT</b>		<b>230 000 847</b>	<b>170 882 593</b>
		Majoritets andel		229 243 914	173 453 650
		Minoritets andel		756 933	-2 571 057
-27 120 316	312 445 451	Avsatt til annen egenkapital			
-	-	Overført fra annen egenkapital			
280 000 000	-	Foreslått utbytte			
-	9 432 728	Avgitt konsernbidrag (etter skatt)			
<b>262 879 684</b>	<b>321 878 179</b>	<b>Sum overføringer</b>			



## Konsernet Firda Seafood Group AS

## Balanse

Morselskap		Konsern			
2021	2020	EIENDELER	NOTE	2021	2020
		<b>Anleggsmidler</b>			
		<b>Immaterielle eiendeler</b>			
0	0	Konsesjoner	4,11	40 775 678	40 775 678
5 255	5 912	Utsatt skattefordel	10	0	0
<u>5 255</u>	<u>5 912</u>	<b>Sum immaterielle eiendeler</b>		<u>40 775 678</u>	<u>40 775 678</u>
		<b>Varige driftsmidler</b>			
0	0	Tomter, bygninger og annen fast eiendom	5,11	108 455 260	69 834 530
0	0	Båter og oppdrettsutstyr	5,11	337 480 548	298 398 701
0	0	Maskiner og anlegg	5,11	292 189 946	4 626 524
0	2 985	Driftsløsøre, inventar og utstyr	5,11	1 241 075	38 007 217
1 811 159	1 649 479	Anlegg under utførelse	5,11	6 205 030	133 653 701
<u>1 811 159</u>	<u>1 652 464</u>	<b>Sum varige driftsmidler</b>		<u>745 571 859</u>	<u>544 520 673</u>
		<b>Finansielle anleggsmidler</b>			
213 698 011	151 255 759	Investering i datterselskap	11,15	0	0
22 815 377	22 425 519	Lån til foretak i samme konsern		0	0
50 000 000	0	Investeringer i aksjer og andeler	16	50 012 000	12 000
103 685 232	0	Andre fordringer	17	105 104 385	0
<u>390 198 620</u>	<u>173 681 278</u>	<b>Sum finansielle anleggsmidler</b>		<u>155 116 385</u>	<u>12 000</u>
<u>392 015 034</u>	<u>175 339 654</u>	<b>Sum anleggsmidler</b>		<u>941 463 922</u>	<u>585 308 351</u>
		<b>Omløpsmidler</b>			
0	0	Varer	6,11	383 912 589	326 957 615
		<b>Fordringer</b>			
0	0	Kundefordringer	11	132 522 280	92 580 894
1 351 010	-	Andre fordringer		48 380 617	43 168 972
490 796 181	445 073 374	Konsernfordringer		5 247 411	20 152 374
<u>492 147 191</u>	<u>445 073 374</u>	<b>Sum fordringer</b>		<u>186 150 308</u>	<u>155 902 240</u>
<u>250 964 965</u>	<u>117 215 561</u>	<b>Bankinnskudd, kontanter o.l.</b>	12,18	<u>258 606 496</u>	<u>132 788 278</u>
<u>743 112 156</u>	<u>562 288 935</u>	<b>Sum omløpsmidler</b>		<u>828 669 393</u>	<u>615 648 133</u>
<u>1 135 127 190</u>	<u>737 628 589</u>	<b>SUM EIENDELER</b>		<u>1 770 133 321</u>	<u>1 200 956 490</u>



## Konsernet Firda Seafood Group AS

## Balanse

Morselskap		Konsern			
2021	2020	GJELD OG EGENKAPITAL	NOTE	2021	2020
		<b>Egenkapital</b>			
		<b>Innskutt egenkapital</b>			
54 131 000	54 131 000	Aksjekapital	7	54 131 000	54 131 000
5 116 000	5 116 000	Overkursfond		5 116 000	5 116 000
<u>59 247 000</u>	<u>59 247 000</u>	<b>Sum innskutt egenkapital</b>		<u>59 247 000</u>	<u>59 247 000</u>
		<b>Opptjent egenkapital</b>			
0	0	Minoritetsinteresser		14 998 381	14 241 448
284 481 119	311 601 436	Annen egenkapital		500 549 186	551 305 270
<u>284 481 119</u>	<u>311 601 436</u>	<b>Sum opptjent egenkapital</b>		<u>515 547 567</u>	<u>565 546 718</u>
<u>343 728 119</u>	<u>370 848 436</u>	<b>Sum egenkapital</b>	8	<u>574 794 567</u>	<u>624 793 718</u>
		<b>Gjeld</b>			
		<b>Avsetning for forpliktelser</b>			
0	0	Utsatt skatt	10	93 256 881	73 063 606
<u>0</u>	<u>0</u>	<b>Sum avsetninger for forpliktelser</b>		<u>93 256 881</u>	<u>73 063 606</u>
		<b>Annen langsiktig gjeld</b>			
395 000 000	184 187 500	Gjeld til kredittinstitusjoner	9,11	606 304 182	341 435 133
<u>395 000 000</u>	<u>184 187 500</u>	<b>Sum annen langsiktig gjeld</b>		<u>606 304 182</u>	<u>341 435 131</u>
		<b>Kortsiktig gjeld</b>			
70	6 966	Gjeld til kredittinstitusjoner	11	2 897 030	6 966
591 500	103 522	Leverandørgjeld		73 595 068	58 966 540
0	0	Betalbar skatt	10	44 722 659	55 805 574
1 474 615	1 590 107	Skyldige offentlige avgifter		12 803 563	9 239 724
112 855 690	179 884 933	Kortsiktig gjeld konsern		22 314 639	22 062 980
280 000 000	0	Foreslått utbytte	8	280 000 000	0
1 477 197	1 007 126	Annen kortsiktig gjeld		59 444 733	15 582 251
<u>396 399 072</u>	<u>182 592 654</u>	<b>Sum kortsiktig gjeld</b>		<u>495 777 692</u>	<u>161 664 035</u>
<u>791 399 072</u>	<u>366 780 154</u>	<b>Sum gjeld</b>		<u>1 195 338 755</u>	<u>576 162 772</u>
<u>1 135 127 190</u>	<u>737 628 589</u>	<b>SUM GJELD OG EGENKAPITAL</b>		<u>1 770 133 321</u>	<u>1 200 956 490</u>

Byrknesøy, 3. juni 2022

Ola Braanaas  
Styrets leder/daglig leder  
Mons Alfred Paulsen  
Styremedlem  
Anne Sofie Utne  
Styremedlem



## Konsernet Firda Seafood Group AS

### Kontantstrøm

Morselskap		Konsernregnskap	
2021	2020	2021	2020
	<b>KONTANTSTRØMMER FRA OPERASJONELLE AKTIVITETER:</b>		
270 492 258	324 726 007	294 916 781	218 699 686
0	-51 904	-55 805 574	-42 038 886
2 985	93 927	71 737 512	61 233 667
0	0	-56 954 975	35 292 706
373 341	0	-39 941 386	-22 149 352
487 978	-306 042	14 628 528	-5 949 338
-462 542 224	-221 487 354	15 156 622	4 074 728
-998 431	-1 804 481	42 214 683	-3 035 882
<b>-192 182 093</b>	<b>101 170 153</b>	<b>285 952 191</b>	<b>246 227 329</b>
	<b>KONTANTSTRØMMER FRA INVESTERINGSAKTIVITETER:</b>		
0	340 148	1 856 563	3 532 774
-161 680	0	-274 645 263	-235 887 784
-50 000 000	0	-50 000 000	0
-103 685 232	0	-105 104 385	0
<b>-153 846 912</b>	<b>340 148</b>	<b>-427 893 085</b>	<b>-232 355 010</b>
	<b>KONTANTSTRØMMER FRA FINANSIERINGSAKTIVITETER:</b>		
400 000 000	0	464 509 828	84 702 324
-189 187 500	-10 525 000	-199 640 779	-29 028 343
-6 896	0	2 890 064	6 692
<b>479 778 409</b>	<b>-10 525 000</b>	<b>267 759 113</b>	<b>55 680 673</b>
133 749 404	83 710 857	125 818 219	-69 552 992
117 215 561	33 504 704	132 788 278	63 235 286
<b>250 964 965</b>	<b>117 215 561</b>	<b>258 606 496</b>	<b>132 788 278</b>



## Konsernet Firda Seafood Group AS

### Noter til regnskapet 2021

#### Note 1 Regnskapsprinsipper

Årsregnskapet er satt opp i samsvar med regnskapsloven av 1998. Regnskapsprinsippene beskrives nedenfor.

##### Generelle inntekts- og kostnadsføringsprinsipper

Regnskapet bygger på de lovbestemte grunnleggende regnskapsprinsipper og god regnskapsskikk.

Inntekt resultatføres når den er oppjent, normal på leveringstidspunktet ved salg av varer og tjenester.

Utgifter sammenstilles med og kostnadsføres samtidig med de inntekter utgiftene kan henføres til. Utgifter som ikke kan henføres direkte til inntekter kostnadsføres når de påløper.

##### Hovedregel for vurdering og klassifisering av eiendeler og gjeld

Eiendeler bestemte til varig eie eller bruk er klassifisert som anleggsmidler. Andre eiendeler er klassifisert som omløpsmidler. Fordringer som skal tilbakebetales innen ett år er klassifisert som omløpsmidler. Ved klassifisering av kortsiktig og langsiktig gjeld er tilsvarende kriterier lagt til grunn.

Anleggsmidler vurderes til anskaffelseskost, men nedskrives til virkelig verdi når verdifallet forventes ikke å være forbigående. Anleggsmidler med begrenset økonomisk levetid avskrives planmessig. Langsiktig lån balanseføres til nominelt mottatt beløp på etableringstidspunktet.

Omløpsmidler vurderes til laveste av anskaffelseskost og virkelig verdi. Kortsiktig gjeld balanseføres til nominelt mottatt beløp på etableringstidspunktet. Kortsiktig gjeld oppskrives ikke til virkelig verdi som følge av renteendring.

Enkelte poster er vurdert etter andre prinsipper og redegjøres for nedenfor.

##### Aksjer og andeler i tilknyttet selskap og datterselskap

Investeringer i datterselskap og tilknyttet selskap innarbeides etter kosmetoden i selskapsregnskapet.

##### Valuta

Pengeposter i utenlandsk valuta omregnes til balansedagens kurs. Fordringer og gjeld som er sikret med valutaterminkontrakter, er vurdert til terminkurs med unntak av renteelementer som blir periodisert og klassifisert som renteinntekter/kostnad. Valutaterminkontrakter som er inngått med tanke på sikring av fremtidig levering til avtalt pris i utenlandsk valuta blir ikke bokført om de oppfyller kravene til sikringsbokføring.

##### Varer

Beholdning av fôr er verdsatt til anskaffelseskost. Beholdning av fisk er vurdert til laveste verdi av produksjonskost og netto salgsverdi. Produksjonskost inkluderer en forholdsmessig andel av indirekte kostnader og finanskostnader.

##### Fordringer

Kundefordringer og andre fordringer oppføres til pålydende etter fradrag for avsetning til forventet tap. Avsetning til tap gjøres på grunnlag av en individuell vurdering av de enkelte fordringer. I tillegg gjøres det for øvrige kundefordringer en uspesifisert avsetning for å dekke antatt tap.

##### Bankinnskudd, kontanter o.l.

Bankinnskudd, kontanter o.l. inkluderer kontanter, bankinnskudd og andre betalingsmidler med forfallsdato som er kortere enn tre måneder fra anskaffelse.

##### Skatter

Skattekostnaden sammenstilles med regnskapsmessige resultat før skatt. Skatt knyttet til egenkapitaltransaksjoner, for eksempel konsernbidrag, føres mot egenkapitalen.

Skattekostnaden består av betalbar skatt (skatt på årets direkte skattepliktige inntekt) og endring i netto utsatt skatt. Utsatt skatt og utsatt skattefordel er presentert netto i balansen.

##### Offentlige tilskudd

Investeringstilskudd er ført brutto i balansen og periodiseres over investeringsens økonomiske levetid som driftsinntekt. Mottatte driftstilskudd periodiseres sammen med de kostnader tilskuddet er ment å dekke.

#### Note 2 Beskrivelse av konsernet og konsolideringsprinsipper

##### Konsoliderte selskaper

Konsernregnskapet omfatter morselskapet Firda Seafood Group AS og datterselskapene Firda Sjøfarmer AS, Firda Seltetfisk AS, Firda Seltetfisk Alvaen AS, Firda Seltetfisk Arnajord AS, Firda Shipping AS, Firda Fighter AS, Martin E. Birknes Ert. AS og Mjønna 1501 AS som er 100% eid av morselskapet. Videre omfattes Firda Seafood AS som eies 50% av morselskapet, men hvor det foreligger bestemte innflytelse som følge av avtale.

Konsernregnskapet viser selskapenes økonomiske stilling, resultat av årets virksomhet og kontantstrømmer som en samlet økonomisk enhet. Bestemmende innflytelse anses, i utgangspunktet å foreligge når en direkte og/eller indirekte eier mer enn 50 % av den stemmeberettigede kapital. Selskap som eies midlertidig konsolideres ikke. Det er anvendt enhetlige regnskapsprinsipper for alle selskap som inngår i konsernet. Nyervervede datterselskap medtas fra det tidspunkt bestemte innflytelse oppnås, og avhendede datterselskap medtas frem til avhendelsestidspunktet.

##### Eliminering av interne transaksjoner

Alle vesentlige transaksjoner og mellomværende mellom selskaper i konsernet er eliminert. Det foreligger ingen vesentlige urealiserte intergevinster i konsernets regnskap pr. 31.12.

##### Minoritetsinteresser

Minoriteters andel av årsresultatet og egenkapitalen skilles ut på egne linjer i årsregnskapet.

##### Eliminering av aksjer i datterselskaper

Aksjer i datterselskapene er eliminert i konsernregnskapet etter oppkjøpsmetoden. Merverdi ved oppkjøp er henført til materielle og immaterielle eiendeler, og eventuelt reserveder er aktivert som goodwill i konsernregnskapet.

Konsernet Firda Seafood Group AS er underkonsern og inngår i konsernregnskapet til O. Braanaas AS. Mellomværende med konsernselskaper gjelder øvrige selskaper som inngår i konsernet O. Braanaas AS.



## Konsernet Firda Seafood Group AS

### Noter til regnskapet 2021

#### Note 3 Lønnskostnad, antall ansatte, godtgjørelser, lån til ansatte mm

Lønnskostnad	Morselskap		Konsern	
	2021	2020	2021	2020
Lønn	6 675 985	6 228 448	94 415 696	82 865 602
Folketrygdavgift	790 524	693 205	10 627 877	8 649 580
Pensjonskostnader	360 704	351 538	3 723 947	3 177 383
Andre ytelser	373 575	467 116	19 808 588	19 759 088
Sum	8 220 797	7 740 306	128 577 109	114 451 641
Antall årsverk	6	6	136	119
Ytelser til ledende personer		Daglig leder		Styret
Lønn			778 571	200 000
Annen godtgjørelse			4 392	0

Kostnader til revisor	Morselskap		Konsern	
	2021	2020	2021	2020
Revisjonshonorar	70 250	60 000	582 700	492 750
Revisjonsrelaterte tjenester				
Annen regnskapsbistand	87 000	70 000	330 500	251 000
Andre revisjonsrelaterte tjenester	0	0	4 524	5 200

#### Note 4 Immaterielle eiendeler

##### Konsern

Tekst	Konsesjons-verdi	Sum
Anskaffelseskost 01.01	46 650 000	46 650 000
Anskaffelseskost 31.12	46 650 000	46 650 000
Akkumulerte avskrivninger 1.1.	5 874 322	5 874 322
+ Årets avskrivning	0	0
Akk. avskrivninger, 31.12	5 874 322	5 874 322
Bokført verdi pr. 31.12.	40 775 678	40 775 678
Økonomisk levetid	Udefinert	



## Konsernet Firda Seafood Group AS

### Noter til regnskapet 2021

#### Note 5 Varige driftsmidler

##### Morselskap

	Anlegg under utførelse	Driftsløsere, inventar o.a. utstyr
Anskaffelseskost 1.1.	1 649 479	565 545
Tilgang kjøpte driftsmidler	161 680	0
Avgang	0	0
<b>Anskaffelseskost 31.12.</b>	<b>1 811 159</b>	<b>565 545</b>
Akkumulerte avskrivninger 1.1.	0	562 559
+ Årets avskrivninger	0	2 986
Avskrivninger, nedskrivninger og rev. ned. 31.12	0	565 545
<b>Bokført verdi pr. 31.12.</b>	<b>1 811 159</b>	<b>0</b>

Økonomisk levetid 5 år  
Avskrivningsplan Lineær

##### Konsern

	Anlegg under utførelse	Driftsløsere, inventar o.a. utstyr	Båter og oppdrettsutstyr	Tomter, bygninger o.a. fast eiendom	Sum
Anskaffelseskost 1.1.	133 653 698	163 377 063	672 979 107	99 597 066	1 069 608 934
Tilgang kjøpte driftsmidler	2 740 744	257 909 288	95 081 819	57 176 264	413 908 135
Avgang	130 189 412	11 694 955	2 428 912	0	144 313 279
<b>Anskaffelseskost 31.12.</b>	<b>6 205 030</b>	<b>409 581 396</b>	<b>766 632 014</b>	<b>156 773 350</b>	<b>1 339 201 780</b>
Oppskrevet før 1.1.	0	0	0	24 300 000	24 300 000
Akkumulerte avskrivninger 1.1.	0	102 418 664	374 580 417	69 972 010	546 971 091
- Akkumulerte avskrivninger på avganger	0	0	778 663	0	778 663
+ Årets avskrivning på oppskrivning	0	0	0	0	0
+ Årets avhnedskrivninger	0	13 741 711	55 349 719	2 646 077	71 737 512
Avskrivninger, nedskrivninger og rev. ned. 31.12	0	116 160 375	429 151 473	72 618 087	617 929 935
Herav akk avskrivning på oppskrivning	0	0	0	24 210 000	24 210 000
<b>Bokført verdi pr. 31.12.</b>	<b>6 205 030</b>	<b>293 431 021</b>	<b>337 480 548</b>	<b>108 455 260</b>	<b>745 571 859</b>
Herav restverdi på oppskrivning	0	0	0	90 000	90 000
Herav finansleil leasing	0	110 385 504	126 488 847	0	236 874 351
Økonomisk levetid 6,67 - 15 år Avskrivningsplan Ingen Lineær			6,67 - 10 år Lineær	20 - 40 år Lineær	

#### Note 6 Varer

Konsern	2021	2020
Lager for og veksine	13 439 315	14 301 980
Beholdning laks/ørret	317 085 023	274 313 200
Beholdning smolt/nyngel	27 071 317	31 254 352
Beholdning fisk på lager	7 460 589	5 874 853
Andre varer	18 856 345	1 213 230
<b>Sum</b>	<b>383 912 589</b>	<b>326 957 615</b>

#### Note 7 Aksjekapital og aksjonærinformasjon

Aksjekapitalen:	Antall	Pålydende	Bokført
Aksjer	13 300	4 070	54 131 000
Aksjonærer:	Antall	Eierandel	Stemmeandel
Braanaas Holding AS	13 300	100 %	100 %
<b>Sum</b>	<b>13 300</b>	<b>100 %</b>	<b>100 %</b>

Styreleder Ola Braanaas eier 100 % av aksjene i Firda Seafood Group AS indirekte gjennom O. Braanaas AS.



## Konsernet Firda Seafood Group AS

### Noter til regnskapet 2021

#### Note 8 Egenkapital

Morselskap	Aksjekapital	Overkursfond	Annen egenkapital	Sum
Egenkapital 1.1	54 131 000	5 116 000	311 601 436	370 848 436
Endring i året:				
Avsatt utbytte			252 679 684	252 679 684
Årets resultat			-280 000 000	-280 000 000
<b>Egenkapital 31.12</b>	<b>54 131 000</b>	<b>5 116 000</b>	<b>284 481 119</b>	<b>343 728 119</b>

Konsern	Aksjekapital	Overkursfond	Annen egenkapital	Minoriteter	Sum
Egenkapital 1.1	54 131 000	5 116 000	551 305 270	14 241 448	624 793 718
Endring i året:					
Avsatt utbytte			-280 000 000		-280 000 000
Årets resultat			229 243 914	756 933	230 000 847
<b>Egenkapital 31.12</b>	<b>54 131 000</b>	<b>5 116 000</b>	<b>500 549 186</b>	<b>14 998 381</b>	<b>574 794 567</b>

#### Note 9 Annen langsiktig gjeld

Gjeld som forfaller mer enn fem år etter regnskapsårets slutt	Morselskap		Konsern			
	2021	2020	2021	2020		
Gjeld til kreditfinstusjoner	-	-	22 465 070	12 027 061		
Avdragsprofil	2022	2023	2024	2025	2026	2026 +
Morselskap	20 000 000	20 000 000	355 000 000	-	-	-
Konsern	66 881 744	66 616 806	399 377 440	41 915 077	31 863 426	22 465 070

Gjeld til øvrige konsernselskaper utenfor underkonsernet Firda Seafood Group AS er ikke tatt med i forfallsstrukturen.

#### Note 10 Skattekostnad

Skattekostnad fremkommer slik:	Morselskap		Konsern	
	2021	2020	2021	2020
Betalbar skatt	-	-	44 722 659	55 805 574
Effekt av endret skattesats	-	-	0	0
Endring utsatt skatt	657	-19 022	20 193 275	-10 648 984
Betalbar skatt fra tidligere år	-	-	0	0
Skatt på konsernbidrag	17 611 917	2 866 850	-1	2 660 513
<b>Skattekostnad ordinært resultat</b>	<b>17 612 574</b>	<b>2 847 828</b>	<b>64 915 933</b>	<b>47 817 094</b>

#### Spesifikasjon av skatteeffekten av midlertidige forskjeller:

	2021		2020	
	2021	2020	2021	2020
Anleggsmidler	-5 255	-5 912	16 660 202	5 617 716
Varebeholdning	0	0	75 714 395	67 224 861
Gavinst og tapskonto	0	0	285 469	51 807
Netto utsatt skattefordel/-forpliktelse	-5 255	-5 912	91 462 943	71 269 669
Ikke balanseført utsatt skattefordel/-forpliktelse i balansen	0	0	-1 793 939	-1 793 939
Netto utsatt skattefordel/-forpliktelse i balansen	-5 255	-5 912	93 256 880	73 063 606
Skattesats	22 %	22 %	22 %	22 %



## Konsernet Firda Seafood Group AS

### Noter til regnskapet 2021

#### Note 11 Pantstillelser og garantier m.v.

	Morselskap		Konsern	
	2021	2020	2021	2020
Bokført gjeld sikret ved pant				
Langsiktig gjeld	395 000 000	184 187 500	606 304 182	341 435 132
Kassakreditt	70	6 968	2 887 030	6 968
Sum	395 000 070	184 194 468	609 201 212	341 442 098
Bokført verdi av eiendeler stilt som sikkerhet for bokført gjeld				
Konsejersverdi	0	0	40 775 678	40 775 678
Driftsmidler	1 811 159	1 652 464	743 329 366	508 803 179
Varelager	0	0	365 654 359	326 987 615
Aksjer i datterselskaper	213 698 011	151 255 759	0	0
Fordringer	0	0	70 854 578	53 591 379
Totalt	215 509 170	152 908 223	1 220 613 981	930 127 851
Garantiansvar	0	0	0	0

Det er stilt krysspant mellom selskapene i konsernet for mellomværende ovenfor selskapets bankforbindelse.  
\*) Gjelder ikke Firda Seafood AS og Mjønna 1591 AS

#### Note 12 Bundne midler

	Morselskap		Konsern	
	2021	2020	2021	2020
Skatteprekk	617 712	583 661	5 342 245	4 347 610
Sum	617 712	583 661	5 342 245	4 347 610

#### Note 13 Pensjon

Obligatorisk tjenestepensjon

Konsernet er i henhold til lov om obligatorisk tjenestepensjon pliktig til å ha tjenestepensjon til alle ansatte.  
Konsernet har inngått en innskuddsbasert pensjonsavtale. Avtalen tilfredsstiller kravene i loven.

#### Note 14 Salgsinntekter

Morselskap

Omsetningen i Firda Seafood Group AS er salg av administrative tjenester til øvrige konsernselskaper.

Konsernet

Omsetningen i konsernet kommer i hovedsak fra salg av ørret. Salget er fordelt på følgende geografiske markeder.

	Morselskap		Konsern	
	2021	2020	2021	2020
Norge	22 192 400	16 856 270	992 683 540	985 249 067
Europa			13 151 552	58 283 415
Østen			284 643 393	177 854 479
Nord Amerika			357 728 707	293 524 243
Øvrige land			-	1 149 035
Sum	22 192 400	16 856 270	1 648 207 192	1 516 060 239

#### Note 15 Datterselskap, tilknyttet selskap m.v.

Firma	kontor	Forr.	Eier/stemme		Selskapets totale EK	Årsresultat	Bokført verdi
			andel	Aksje Kapital			
Firda Sjøfarmer AS	Gulen	Datter	100 %	455 000	213 184 335	216 308 308	38 483 924
Firda Settefisk AS	Gulen	Datter	100 %	8 700 000	14 629 678	13 175 959	23 583 462
Firda S. Alvaen AS	Gulen	Datter	100 %	100 000	1 966 899	1 003 589	1 756 533
Firda S. Arnsjønd AS	Gulen	Datter	100 %	1 000 000	23 872 304	-5 229 464	24 544 318
Firda Seafood AS	Gulen	Datter	50 %	9 400 000	29 878 587	1 513 867	5 175 946
Firda Shipping AS	Gulen	Datter	100 %	5 000 000	72 922 490	2 388 107	69 082 827
Firda Fjortel AS	Gulen	Datterdatter	100 %	5 000 000	76 790 660	-8 987 095	
Martin E. Birkenes EBM	Gulen	Datter	100 %	420 000	92 808 112	-2 550 500	47 689 430
Mjønna 1591 AS	Gulen	Datter	100 %	30 000	110 611	36 110	2 401 568
Sum					525 853 666		213 686 012



## Konsernet Firda Seafood Group AS

### Noter til regnskapet 2021

#### Note 16 Investeringer i aksjer og andeler

	Ansk.kost	Balansført verdi	Eierandel
Blom Gruppen AS	50 000 000	50 000 000	7,39 %
Fiskenæringens Innkjøpselskap AS	10 000	10 000	1,67 %
Andre andeler	2 000	2 000	0,1 %
<b>Totalt</b>	<b>50 012 000</b>	<b>50 012 000</b>	<b>0</b>

#### Note 17 Andre langsiktige fordringer

	2021	2020
Fordring mot Blom Gruppen AS	103 685 232	0
Andre fordringer	1 419 153	0
<b>Totalt</b>	<b>105 104 385</b>	<b>0</b>

#### Note 18 Konsernkonto

Firda Seafood Group AS er eier av konsernkontoordning og har per 31.12.21 et mellomværende mot bankforbindelsen knyttet til konsernkontoordning på kr. 231.491.712.

	2 021	2 020
Deltakernes andel av konsernkontoordning		
Mjølme 1591 AS	-1 128 065	-2 331 785
Martin E. Birkes Eftf AS	-93 022 589	-26 124 790
Firda Fighter AS	-105 513 976	-94 775 482
Firda Sjøfamer AS	28 287 722	104 772 849
Firda Shipping AS	2 398 195	-1 783 544
Firda Sætefisk Armafjord AS	-50 579 769	-17 163 129
Firda Sætefisk Alvøen AS	-563 569	2 684 385
Firda Sætefisk AS	2 484 989	17 013 046
Firda Seafood Group AS	449 257 773	124 270 665
<b>Sum mellomværende konsernkontoordning:</b>	<b>231 631 711</b>	<b>106 562 235</b>

Firda Seafood Group AS har et bedriftslån på kr 395 000 000 per 31.12.2021. For dette lånet og for ethvert mellomværende, inkludert eventuelt negativt mellomværende på konsernkontoordning hos deltakerne, stiller selskapene nevnt over følgende aktiva som sikkerhet: Driftsøstø, konsesjoner, eiendommer, varelager og kundefordringer.



# Deloitte.

Deloitte AS  
Strandavegen 15  
NO-6905 Florø  
Norway

Tel: +47 23 27 90 00  
www.deloitte.no

Til generalforsamlingen i Firda Seafood Group AS

UAVHENGIG REVISORS BERETNING

## Konklusjon

Vi har revidert Firda Seafood Group AS' årsregnskap, som består av:

- selskapsregnskapet, som består av balanse per 31. desember 2021, resultatregnskap og kontantstrømpstilling for regnskapsåret avsluttet per denne datoen og noter til årsregnskapet, herunder et sammendrag av viktige regnskapsprinsipper, og
- konsernregnskapet, som består av balanse per 31. desember 2021, resultatregnskap og kontantstrømpstilling for regnskapsåret avsluttet per denne datoen og noter til årsregnskapet, herunder et sammendrag av viktige regnskapsprinsipper.

Etter vår mening

- oppfyller årsregnskapet gjeldende lovkrav,
- gir selskapsregnskapet et rettviseende bilde av selskapets finansielle stilling per 31. desember 2021 og av dets resultater og kontantstrømmer for regnskapsåret avsluttet per denne datoen i samsvar med regnskapslovens regler og god regnskapsskikk i Norge, og
- gir konsernregnskapet et rettviseende bilde av konsernets finansielle stilling per 31. desember 2021 og av dets resultater og kontantstrømmer for regnskapsåret avsluttet per denne datoen i samsvar med regnskapslovens regler og god regnskapsskikk i Norge.

## Grunnlag for konklusjonen

Vi har gjennomført revisjonen i samsvar med de internasjonale revisjonsstandardene International Standards on Auditing (ISA-ene). Våre oppgaver og plikter i henhold til disse standardene er beskrevet nedenfor under *Revisors oppgaver og plikter ved revisjonen av årsregnskapet*. Vi er uavhengige av selskapet og konsernet slik det kreves i lov, forskrift og International Code of Ethics for Professional Accountants utstedt av the International Ethics Standards Board for Accountants (IESBA-reglene), og vi har overholdt våre øvrige etiske forpliktelser i samsvar med disse kravene. Innhentet revisjonsbevis er etter vår vurdering tilstrekkelig og hensiktsmessig som grunnlag for vår konklusjon.

## Øvrig informasjon

Styret og daglig leder (ledelsen) er ansvarlige for informasjonen i årsberetningen. Øvrig informasjon omfatter informasjon i årsrapporten bortsett fra årsregnskapet og den tilhørende revisjonsberetningen. Vår konklusjon om årsregnskapet ovenfor dekker ikke informasjonen i årsberetningen.

I forbindelse med revisjonen av årsregnskapet er det vår oppgave å lese årsberetningen. Formålet er å vurdere hvorvidt det foreligger vesentlig inkonsistens mellom årsberetningen og årsregnskapet og den kunnskap vi har opparbeidet oss under revisjonen av årsregnskapet, eller hvorvidt informasjon i årsberetningen ellers fremstår som vesentlig feil. Vi har plikt til å rapportere dersom årsberetningen fremstår som vesentlig feil. Vi har ingenting å rapportere i så henseende.

Deloitte refers to one or more of Deloitte Touche Tohmatsu Limited ("DTTL"), its global network of member firms, and their related entities (collectively, the "Deloitte organization"). DTTL (also referred to as "Deloitte Global") and each of its member firms and related entities are legally separate and independent entities, which cannot obligate or bind each other in respect of third parties. DTTL and each DTTL member firm and related entity is liable only for its own acts and omissions, and not those of each other. DTTL does not provide services to clients. Please see [www.deloitte.no](http://www.deloitte.no) to learn more.

© Deloitte AS

Registrert i Foretaksregisteret Medlemmer av Den norske Revisorforening  
Organisasjonsnummer: 980 211 282

Penneo Dokumentnøkkel: 5568E-MEALUY-3CJHN-OC8VG-VWWW4-DYCEQ



## Deloitte.

side 2  
Uavhengig revisors beretning -  
Firda Seafood Group AS

Basert på kunnskapen vi har opparbeidet oss i revisjonen, mener vi at årsberetningen

- er konsistent med årsregnskapet og
- inneholder de opplysninger som skal gis i henhold til gjeldende lovkrav.

### *Ledelsens ansvar for årsregnskapet*

Ledelsen er ansvarlig for å utarbeide årsregnskapet og for at det gir et rettviseende bilde i samsvar med regnskapslovens regler og god regnskapskikk i Norge. Ledelsen er også ansvarlig for slik intern kontroll som den finner nødvendig for å kunne utarbeide et årsregnskap som ikke inneholder vesentlig feilinformasjon, verken som følge av misligheter eller utilsiktede feil.

Ved utarbeidelsen av årsregnskapet er ledelsen ansvarlig for å ta standpunkt til selskapets og konsernets evne til fortsatt drift og opplyse om forhold av betydning for fortsatt drift. Forutsetningen om fortsatt drift skal legges til grunn for årsregnskapet så lenge det ikke er sannsynlig at virksomheten vil bli avvirket.

### *Revisors oppgaver og plikter ved revisjonen av årsregnskapet*

Vårt mål er å oppnå betryggende sikkerhet for at årsregnskapet som helhet ikke inneholder vesentlig feilinformasjon, verken som følge av misligheter eller utilsiktede feil, og å avgi en revisjonsberetning som inneholder vår konklusjon. Betryggende sikkerhet er en høy grad av sikkerhet, men ingen garanti for at en revisjon utført i samsvar med ISA-ene, alltid vil avdekke vesentlig feilinformasjon som eksisterer. Feilinformasjon kan oppstå som følge av misligheter eller utilsiktede feil. Feilinformasjon blir vurdert som vesentlig dersom den enkeltvis eller samlet med rimelighet kan forventes å påvirke økonomiske beslutninger som brukerne foretar basert på årsregnskapet.

Som del av en revisjon i samsvar med ISA-ene, utøver vi profesjonelt skjønn og utviser profesjonell skepsis gjennom hele revisjonen. I tillegg:

- identifiserer og vurderer vi risikoen for vesentlig feilinformasjon i regnskapet, enten det skyldes misligheter eller utilsiktede feil. Vi utformer og gjennomfører revisjonshandlinger for å håndtere slike risikoer, og innhenter revisjonsbevis som er tilstrekkelig og hensiktsmessig som grunnlag for vår konklusjon. Risikoen for at vesentlig feilinformasjon som følge av misligheter ikke blir avdekket, er høyere enn for feilinformasjon som skyldes utilsiktede feil, siden misligheter kan innebære samarbeid, forfalskning, bevisste utelatelser, uriktige fremstillinger eller overstyring av internkontroll.
- opparbeider vi oss en forståelse av den interne kontroll som er relevant for revisjonen, for å utforme revisjonshandlinger som er hensiktsmessige etter omstendighetene, men ikke for å gi uttrykk for en mening om effektiviteten av selskapets og konsernets interne kontroll.
- evaluerer vi om de anvendte regnskapsprinsippene er hensiktsmessige og om regnskapsestimaterne og tilhørende noteopplysninger utarbeidet av ledelsen er rimelige.
- konkluderer vi på hensiktsmessigheten av ledelsens bruk av fortsatt drift-forutsetningen ved avleggelsen av årsregnskapet, basert på innhentede revisjonsbevis, og hvorvidt det foreligger vesentlig usikkerhet knyttet til hendelser eller forhold som kan skape tvil av betydning om selskapets og konsernets evne til fortsatt drift. Dersom vi konkluderer med at det eksisterer vesentlig usikkerhet, kreves det at vi i revisjonsberetningen henleder oppmerksomheten på tilleggsopplysningene i årsregnskapet, eller, dersom slike tilleggsopplysninger ikke er tilstrekkelige, at vi modifierer vår konklusjon. Våre konklusjoner er basert på revisjonsbevis innhentet inntil datoen for revisjonsberetningen. Etterfølgende hendelser eller forhold kan imidlertid medføre at selskapet og konsernet ikke fortsetter driften.
- evaluerer vi den samlede presentasjonen, strukturen og innholdet i årsregnskapet, inkludert tilleggsopplysningene, og hvorvidt årsregnskapet gir uttrykk for de underliggende transaksjonene og hendelsene på en måte som gir et rettviseende bilde.
- innhenter vi tilstrekkelig og hensiktsmessig revisjonsbevis vedrørende den finansielle informasjonen til enhetene eller forretningsområdene i konsernet for å kunne gi uttrykk for en mening om det konsoliderte regnskapet. Vi er ansvarlige for å lede, følge opp og gjennomføre konsernrevisjonen. Vi alene er ansvarlige for vår revisjonskonklusjon.

Penneo Dokumentnøkkel: 5568E-MEALUY-3CJHN-OC8VG-VWWW4-DYCEQ



**Deloitte.**

side 3  
Uavhengig revisors beretning -  
Firda Seafood Group AS

Vi kommuniserer med styret blant annet om det planlagte omfanget av revisjonen og til hvilken tid revisjonsarbeidet skal utføres. Vi utveksler også informasjon om forhold av betydning som vi har avdekket i løpet av revisjonen, herunder om eventuelle svakheter av betydning i den interne kontrollen.

Florø, 3. juni 2022  
Deloitte AS

Rune Norstrand Olsen  
statsautorisert revisor

Penneo Dokumentnøkkel: 5568E-MEAY-3CJHN-OC8VG-VWWW4-DYCEQ



# PENNEO

Signaturene i dette dokumentet er juridisk bindende. Dokument signert med "Penneo™ - sikker digital signatur".  
De signerende parter sin identitet er registrert, og er listet nedenfor.

"Med min signatur bekrefter jeg alle datoer og innholdet i dette dokument."

## Rune Norstrand Olsen

Statsautorisert revisor

På vegne av: Deloitte AS

Serienummer: 9578-5998-4-1061403

IP: 217.173.xxx.xxx

2022-06-03 13:37:23 UTC



Penneo Dokumentnr: 5568E-MEAUY-3CJHN-OC8YG-WWWW4-DYCEQ

Dokumentet er signert digitalt, med **Penneo.com**. Alle digitale signatur-data i dokumentet er sikret og validert av den datamaskin-utregnede hash-verdien av det opprinnelige dokument. Dokumentet er låst og tids-stemplet med et sertifikat fra en betrodd tredjepart. All kryptografisk bevis er integrert i denne PDF, for fremtidig validering (hvis nødvendig).

### Hvordan bekrefter at dette dokumentet er originalen?

Dokumentet er beskyttet av ett Adobe CDS sertifikat. Når du åpner dokumentet i

Adobe Reader, skal du kunne se at dokumentet er sertifisert av **Penneo e-signature service <penneo@penneo.com>**. Dette garanterer at innholdet i dokumentet ikke har blitt endret.

Det er lett å kontrollere de kryptografiske beviser som er lokalisert inne i dokumentet, med Penneo validator - <https://penneo.com/validate>