



ÅRSREGNSKAPET FOR REGNSKAPSÅRET 2022 - GENERELL INFORMASJON

Enheten

Organisasjonsnummer: 913 901 681
Organisasjonsform: Aksjeselskap
Foretaksnavn: GMC GROUP AS
Forretningsadresse: Byfjordparken 15
4007 STAVANGER

Regnskapsår

Årsregnskapets periode: 01.01.2022 - 31.12.2022

Konsern

Morselskap i konsern: Ja
Konsernregnskap lagt ved: Nei

Regnskapsregler

Regler for små foretak benyttet: Nei
Benyttet ved utarbeidelsen av årsregnskapet til selskapet: Regnskapslovens alminnelige regler

Årsregnskapet fastsatt av kompetent organ

Bekreftet av representant for selskapet: Gunnar Magne Christensen jr
Dato for fastsettelse av årsregnskapet: 16.06.2023

Grunnlag for avgivelse

År 2022: Årsregnskapet er elektronisk innlevert
År 2021: Tall er hentet fra elektronisk innlevert årsregnskap fra 2022

Det er ikke krav til at årsregnskapet m.v. som sendes til Regnskapsregisteret er undertegnet. Kontrollen på at dette er utført ligger hos revisor/enhetens øverste organ. Sikkerheten ivaretas ved at innsender har rolle/rettighet for innsending av årsregnskapet via Altinn, og ved at det bekreftes at årsregnskapet er fastsatt av kompetent organ.

Brønnøysundregistrene, 31.07.2024



Resultatregnskap

Beløp i: NOK	Note	2022	2021
RESULTATREGNSKAP			
Inntekter			
Salg varer og tjenester		2 264 031	2 262 950
Andre inntekter		650	645
Sum inntekter		2 264 681	2 263 595
Kostnader			
Innkjøp varer og tjenester		45 520	107 990
Lønn og sosiale kostnader	2	2 422 252	2 245 514
Andre drifts- og adm.kostnader	2	1 139 317	607 993
Sum kostnader		3 607 089	2 961 497
Driftsresultat		-1 342 408	-697 902
Finansinntekter og finanskostnader			
Inntekt på investering i datterselskap	3	25 000 000	
Renteinntekt fra foretak i samme konsern			9 404
Annen renteinntekt		86 999	9 072
Annen finansinntekt		159 632	1 307 464
Verdiendring markedsbaserte omløpsmidler	4	-2 774 758	-406 040
Sum finansinntekter		22 471 873	919 900
Annen rentekostnad		449	58
Annen finanskostnad		1 217 363	33 534
Sum finanskostnader		1 217 812	33 592
Netto finans		21 254 061	886 308
Ordinært resultat før skattekostnad		19 911 653	188 405
Skattekostnad på resultat	5	-818 885	-171 676
Ordinært resultat etter skattekostnad		20 730 538	360 081
Årsresultat		20 730 538	360 081
Årsresultat etter minoritetsinteresser		20 730 538	360 081



Resultatregnskap

Beløp i: NOK	Note	2022	2021
Totalresultat		20 730 538	360 081
Overføringer og disponeringer			
Tilleggsutbytte		15 000 000	10 000 000
Overført fra annen innskutt egenkapital		-15 000 000	
Overført fra annen egenkapital			-9 639 919
Avsatt til annen egenkapital		20 730 538	
Sum overføringer og disponeringer	6	20 730 538	360 081



Balanse

Beløp i: NOK	Note	2022	2021
BALANSE - EIENDELER			
Anleggsmidler			
Immaterielle eiendeler			
Utsatt skattefordel	5	1 952 020	1 133 135
Sum immaterielle eiendeler		1 952 020	1 133 135
Maskiner, verktøy o.l.	7		
Transportmidler			
Finansielle anleggsmidler			
Investering i datterselskap	3	218 986 786	218 986 786
Investering i annet foretak i samme konsern	3		
Sum finansielle anleggsmidler		218 986 786	218 986 786
Sum anleggsmidler		220 938 806	220 119 921
Omløpsmidler			
Varer			
Fordringer			
Kundefordringer	7		
Andre kortsiktige fordringer		46 630	46 693
Konsernfordringer		11 283 645	841 259
Sum fordringer		11 330 275	887 952
Investeringer			
Aksjer og andeler i foretak i samme konsern	3		
Markedsbaserte aksjer	4	47 074 665	51 107 094
Sum investeringer		47 074 665	51 107 094
Bankinnskudd, kontanter og lignende			
Bankinnskudd, kontanter o.l.	7	6 420 277	7 484 322
Sum bankinnskudd, kontanter og lignende		6 420 277	7 484 322
Sum omløpsmidler		64 825 218	59 479 368
SUM EIENDELER		285 764 023	279 599 289



Balanse

Beløp i: NOK	Note	2022	2021
BALANSE - EGENKAPITAL OG GJELD			
Egenkapital			
Innskutt egenkapital			
Aksjekapital	8	21 226 800	21 226 800
Overkurs		264 310	264 310
Annen innskutt egenkapital		61 361 266	76 361 266
Sum innskutt egenkapital		82 852 376	97 852 376
Opptjent egenkapital			
Fond for vurderingsforskjeller	6		
Annen egenkapital		201 669 256	180 938 718
Udekket tap	6		
Sum opptjent egenkapital		201 669 255	180 938 718
Sum egenkapital	6	284 521 631	278 791 094
Gjeld			
Langsiktig gjeld			
Utsatt skatt	5		
Annen langsiktig gjeld			
Sum langsiktig gjeld		0	0
Kortsiktig gjeld			
Sertifikatlån	9		
Leverandørgjeld		382 855	121 980
Betalbar skatt	5		
Skyldig offentlige avgifter		428 998	270 946
Annen kortsiktig gjeld		430 540	415 270
Sum kortsiktig gjeld		1 242 392	808 196
Sum gjeld		1 242 392	808 196
SUM EGENKAPITAL OG GJELD		285 764 023	279 599 289



ÅRSBERETNING 2022

GMC GROUP AS

GMC Group AS har som formål å eie og investere i eiendom, aksjer, andre finansaktiva og andre selskaper og virksomheter, samt deltakelse av enhver art i andre virksomheter og hva dermed står i forbindelse.

Selskapet er lokalisert i Stavanger.

Årsoppgjøret gir etter styrets oppfatning en rettvise oversikt over resultatutvikling og økonomisk stilling per 31.12.2022.

Selskapets datterselskaper er påvirket av den generelle utviklingen i eiendomsmarkedet i regionen og av utviklingen i oljeservicebransjen. Eiendomskonsernet har i 2022 hatt ordinær drift og ikke vært involvert i større utviklingsprosjekter eller eiendomstransaksjoner. Industrikonsernet opplever igjen økt aktivitet etter å ha vært sterkt negativt påvirket av COVID-19 i noen år. Vi opplever økt forespørselsmengde, stigende ordresreserve, økt aktivitet og bedre inntjening selv om marginene innenfor enkelte forretningsområder er sterkt presset. Dessverre har vi heller ikke i år hatt tilgang til den store dokken på Buøy, da denne fortsatt benyttes av Rosenberg Worley til oppgradering av produksjonsskipet Jotun A. Fraværet av stordokken har negativ påvirkning på aktivitet, ressursutnyttelse, produktivitet, effektivitet og resultat.

Eiendomsmarkedet preges fortsatt av usikkerhet, der høy prisvekst og høye byggekostnader har svekket nyboligmarkedet i konkurransen med bruktmarkedet. Dette kan påvirke oppstart av framtidige prosjekter. Industrikonsernet opplever økt etterspørsel på sine produkter og tjenester, slik at utsiktene fremover er positive. Dette gir grunnlag for nøktern optimisme for 2023. Styret er forberedt på fortsatt varierende aktivitet, med stor konkurranse om oppdragene og press på marginer og resultatoppnåelse. Fokus på rasjonalisering, effektivisering og kostnadsoptimalisering inngår som en del av den daglige driften av selskapene og konsernet.

Selskapet anses solid og fortsatt drift forutsetningen er lagt til grunn ved utarbeidelsen av regnskapet. Den finansielle stillingen i selskapet er meget god, og investeringene i datterselskaper er finansiert med egenkapital. Konsernets samlede finansielle stilling er også tilfredsstillende.

Selskapet har ingen finansielle instrumenter og markedsrisikoen vurderes som moderat.

Selskapets kreditt- og likviditetsrisiko anses begrenset.

Urolige tider gjør at det hefter usikkerhet til verdiutviklingen i markedsbaserte verdipapirer. Denne usikkerheten vurderes håndterbar og rutiner og mekanismer er iverksatt for å begrense denne risikoen til et akseptabelt nivå.

Selskapet har 1 ansatt. Selskapet har ikke hatt syke- eller skadefravær i 2022. Arbeidsmiljøet er godt.


Konsernet har tegnet styreforsikring. Forsikringen omfatter styret, daglig leder og medlemmer av ledelsen. Forsikringsselskapet dekker sikredes ansvar for formueskade som skyldes krav fremsatt mot sikrede i forsikringsperioden som følge av en påstått ansvarsbetingende handling eller unnlatelse.


Selskapet har ingen kvinnelige styremedlemmer eller ansatte. Selskapet har en policy som fremmer likestilling mellom kjønnene og som forebygger diskriminering, samt tilrettelegging for personer med nedsatt funksjonsevne. Konsernet er videre omfattet av Åpenhetsloven. Konsernets redegjørelse i henhold til Åpenhetsloven vil publiseres på www.gmc.no innen 30.06.2023.

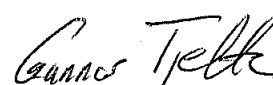
Virksomhetens bransje medfører verken forurensning eller utslipp som kan være til skade for det ytre miljø.

Det har ikke vært gjennomført forsknings- og utviklingsaktiviteter i selskapet i 2022.

Stavanger den 16. juni 2023


Gunnar M. Christensen jr.
Styrets leder og daglig leder


Gunnar M. Christensen sr.
Styremedlem


Gunnar Tjelta
Styremedlem



GMC GROUP AS

RESULTATREGNSKAP PR. 31.12.

	Note	2022	2021
Driftsinntekter			
Salg varer og tjenester			
Andre inntekter		2 264 031	2 262 950
Sum driftsinntekter		2 264 681	2 263 595
Driftskostnader			
Innkjøp varer og tjenester		45 520	107 990
Lønn og sosiale kostnader	2	2 422 252	2 245 514
Andre drifts- og adm.kostnader	2	1 139 317	607 993
Sum driftskostnader		3 607 089	2 961 497
Driftsresultat		-1 342 408	-697 902
Finansinntekter og finanskostnader			
Inntekt på investering i datterselskap	3	25 000 000	0
Renteinntekt		86 999	9 072
Renteinntekt fra foretak i samme konsern		0	9 404
Annen finansinntekt		159 632	1 307 464
Verdiendring markedsbaserte omløpsmidler	4	-2 774 758	-406 040
Annen rentekostnad		-449	-58
Annen finanskostnad		-1 217 363	-33 534
Resultat av finansposter		21 254 061	886 308
Ordinært resultat før skattekostnad		19 911 653	188 405
Skattekostnad på resultat	5	-818 885	-171 676
Arsresultat		20 730 538	360 081
Opplysninger om:			
Tilleggsutbytte		15 000 000	10 000 000
Overført fra annen egenkapital		0	-9 639 919
Avsatt til annen egenkapital		20 730 538	0
Overført fra annen innskutt egenkapital		-15 000 000	0
Sum	6	20 730 538	360 081



GMC GROUP AS

BALANSE PR. 31.12

EIENDELER	Note	2022	2021
ANLEGGSMIDLER			
Immaterielle eiendeler			
Utsatt skattefordel			
Sum immaterielle eiendeler	5	1 952 020	1 133 135
		1 952 020	1 133 135
Finansielle anleggsmidler			
Investeringer i datterselskap			
Sum finansielle anleggsmidler	3	218 986 786	218 986 786
		218 986 786	218 986 786
Sum anleggsmidler		220 938 806	220 119 921
OMLØPSMIDLER			
Fordringer			
Fordring på konsernselskap			
Andre kortsiktige fordringer		11 283 645	841 259
Sum fordringer		46 630	46 693
		11 330 275	887 952
Investeringer			
Markedsbaserte verdipapirer			
Sum investeringer	4	47 074 665	51 107 094
		47 074 665	51 107 094
Bankinnskudd, kontanter o.l.	7	6 420 277	7 484 322
Sum omløpsmidler		64 825 218	59 479 368
Sum eiendeler		285 764 023	279 599 289



GMC GROUP AS

BALANSE PR. 31.12

EGENKAPITAL OG GJELD

EGENKAPITAL

Innskutt egenkapital

	Note	2022	2021
Aksjekapital	8	21 226 800	21 226 800
Overkurs		264 310	264 310
Annen innskutt egenkapital		61 361 266	76 361 266
Sum innskutt egenkapital		82 852 376	97 852 376

Opptjent egenkapital

Annen egenkapital		201 669 256	180 938 718
Sum opptjent egenkapital		201 669 255	180 938 718

Sum egenkapital

6 **284 521 631** **278 791 094**

GJELD

Kortsiktig gjeld

Leverandørgjeld		382 855	121 980
Skyldig offentlige avgifter		428 998	270 946
Annen kortsiktig gjeld		430 540	415 270
Sum kortsiktig gjeld		1 242 392	808 196

Sum gjeld


1 242 392 **808 196**


Sum egenkapital og gjeld

285 764 023 **279 599 289**

Stavanger, 16.06.2023


Gunnar Magne Christensen jr
Styreleder/daglig leder


Gunnar Magna Christensen sr
Styremedlem


Gunnar Tjelta
Styremedlem



GMC Group AS

KONTANTSTRØMOPPSTILLING

	2022	2021
Kontantstrømmer fra operasjonelle aktiviteter		
Resultat før skattekostnad		
Inntekt på investering i datterselskap	19 911 653	188 405
Gevinst/tap markedsbaserte verdipapirer	-25 000 000	0
Endring verdi på markedsbaserte verdipapirer	1 217 363	-1 307 464
Endring i leverandørgjeld	2 774 758	406 040
Endring i skyldig offentlige avgifter	260 875	-56 875
Endring i annen kortsiktig gjeld	157 167	46 154
Endring i andre kortsiktige fordringer	16 154	10 790
Netto kontantstrøm fra operasjonelle aktiviteter	-662 093	-705 872
Kontantstrømmer fra investeringsaktiviteter		
Innbetalinger utbytte fra datterselskap		
Inn/utbetaling ved salg/kjøp av markedsbaserte verdipapirer	15 000 000	0
Andre endringer i konsernmellomværende	40 434	-50 205 670
Netto kontantstrøm fra investeringsaktiviteter	14 598 048	-39 398 717
Kontantstrømmer fra finansieringsaktiviteter		
Utbetaling av utbytte		
Netto kontantstrøm fra finansieringsaktiviteter	-15 000 000	-20 000 000
Netto endring i kontanter og kontantekvivalenter	-1 064 045	-60 104 589
Beholdning av kontanter og kontantekvivalenter ved periodens begynnelse	7 484 322	67 588 911
Beholdning av kontanter og kontantekvivalenter ved periodens slutt	6 420 277	7 484 322



GMC Group AS - Noter til årsregnskapet for 2022

Note 1 Regnskapsprinsipper

Årsregnskapet er satt opp i samsvar med gjeldende regnskapslov og god regnskapsskikk.

Inntektsføring

Inntektsføring av leieinntekter og andre tjenester skjer på opptjeningstidspunktet.

Hovedregel for vurdering og klassifisering av eiendeler og gjeld

Eiendeler bestemt til varig eie eller bruk er klassifisert som anleggsmidler. Andre eiendeler er klassifisert som omløpsmidler. Fordringer som skal tilbakebetales innen ett år er uansett klassifisert som omløpsmidler. Ved klassifisering av gjeld er analoge kriterier lagt til grunn.

Anleggsmidler vurderes til anskaffelseskost, men nedskrives til virkelig verdi når denne verdi er lavere enn bokført verdi. Nedskrivningen blir reversert dersom grunnlaget for denne ikke lenger er tilstede. Anleggsmidler med begrenset økonomisk levetid avskrives planmessig. Langsiktig gjeld balanseføres til nominelt mottatt beløp på etableringstidspunktet.

Omløpsmidler vurderes til laveste av anskaffelseskost og virkelig verdi. Kortsiktig gjeld balanseføres til nominelt beløp på etableringstidspunktet.

Enkelte poster er i samsvar med regnskapsloven vurdert etter spesielle vurderingsregler. Det redegjøres nærmere for disse nedenfor.

Varige driftsmidler

Varige driftsmidler balanseføres og avskrives lineært over driftsmidlenes forventede levetid dersom de har antatt levetid over 3 år og har en kostpris som overstiger kr 15 000. Vedlikehold av driftsmidler kostnadsføres løpende. Påkostninger eller forbedringer tillegges driftsmidlets kostpris og avskrives i takt med driftsmidlet. Skillet mellom vedlikehold og påkostning/forbedring regnes i forhold til driftsmidlets stand ved kjøp av driftsmidlet.

Datterselskap og tilknyttet selskap

Datterselskap og tilknyttede selskaper vurderes etter kostmetoden i selskapsregnskapet. Investeringen er vurdert til anskaffelseskost for aksjene med mindre nedskrivning har vært nødvendig. Det er foretatt nedskrivning til virkelig verdi når verdifall skyldes årsaker som ikke kan forventes å være forbigående og det må anses nødvendig etter god regnskapsskikk. Nedskrivninger er reversert når grunnlaget for nedskrivning ikke lenger er til stede.

Utbytte, konsernbidrag og andre utdelinger fra datterselskap er inntektsført samme år som det er avsatt i givers regnskap. Overstiger utbytte / konsernbidraget andelen av opptjent resultat etter anskaffelsestidspunktet, representerer den overskytende del tilbakebetaling av investert kapital, og utdelingene er fratrukket investeringens verdi i balansen til morselskapet.

Kortsiktige plasseringer

Kortsiktige plasseringer (aksjer og andeler vurdert som omløpsmidler) vurderes til laveste av anskaffelseskost og virkelig verdi på balansedagen. Mottatt utbytte og andre utdelinger fra selskapene inntektsføres som annen finansinntekt.



GMC Group AS - Noter til årsregnskapet for 2022

Skatt

Skattekostnaden i resultatregnskapet omfatter både periodens betalbare skatt og endring i utsatt skatt. Utsatt skatt beregnes med 22 % på grunnlag av de midlertidige forskjeller som eksisterer mellom regnskapsmessige og skattemessige verdier, samt eventuelt ligningsmessig underskudd til fremføring ved utgangen av regnskapsåret. Skatteøkende og skattereduserende midlertidige forskjeller som reverserer eller kan reversere i samme periode er utlignet.

Skatt knyttet til egenkapitaltransaksjoner, for eksempel konsernbidrag, føres mot egenkapitalen. Skattekostnaden består av betalbar skatt (skatt på årets skattepliktige inntekt) og endring i netto utsatt skatt.

Kontantstrømoppstilling

Selskapet anvender den indirekte metode ved utarbeidelse av kontantstrømoppstilling.

Konserntilhørighet

Morselskapet GMC Kapital AS har forretningskontor i Byfjordparken 15, 4007 Stavanger, hvor en kan få utlevert konsernregnskap der selskapet inngår.



GMC Group AS - Noter til årsregnskapet for 2022

Note 2 Lønnskostnader, antall ansatte, godtgjørelser, lån til ansatte mm.

Det er ikke gitt lån/sikkerhetsstillelse til daglig leder, styrets leder eller andre nærstående parter.

Lønnskostnader	2022	2021
Lønninger	2 012 262	1 889 882
Arbeidsgiveravgift	300 287	287 121
Pensjonskostnader	65 690	62 411
Andre lønnsrelaterte ytelser	44 013	6 100
Sum	2 422 252	2 245 514

Sysselsatte årsverk	1	1
---------------------	---	---

Ytelser til ledende personer	Daglig leder	Styret
Lønn	1 827 620	0
Pensjonsutgifter	54 829	0
Annen godtgjørelse	62 778	0
Sum	1 945 227	0

Kostnadsført godtgjørelse til revisor (ekskl. mva.)	2022	2021
Lovpålagt revisjon	25 000	15 000
Teknisk utarbeidelse av årsregnskap og ligningspapirer	16 500	16 500
Juridisk bistand	13 734	0
Skatterådgivning	10 000	0
Annen bistand	850	90 000
Sum	66 084	121 500

Juridisk bistand gjelder godtgjørelse til Advokatfirmaet PricewaterhouseCoopers AS.

Note 3 Investering i datterselskaper

	Forretnings- kontor	Eier-/ stemme andel	Egenkapital siste år (100%)	Resultat siste år (100 %)	Balanseført verdi
Datterselskap					
GMC Eiendom AS	Stavanger	100%	156 341 533	5 619 398	153 477 887
GMC Holding AS	Stavanger	100%	70 138 656	14 963 409	65 508 899
Balanseført verdi 31.12.2022					218 986 786

Årsresultat og egenkapital for GMC Holding AS er tall hentet fra konsernregnskapet. Selskapet har i 2022 inntektsført tilleggsutbytte fra GMC Eiendom AS på kr 25 000 000.



GMC Group AS - Noter til årsregnskapet for 2022

Note 4 Markedsbaserte verdipapirer

	Kostpris	Markedsverdi	Balanseført verdi	Periodens resultatførte verdiendring
Markedsbaserte aksjer og aksjefond	20 000 000	19 712 295	19 712 295	-287 705
Obligasjoner og rentepapirer	29 797 464	27 362 371	27 362 371	-2 487 053
Sum 31.12.2022	49 797 464	47 074 665	47 074 665	-2 774 758

Note 5 Skatt

Skatteeffekten av midlertidige forskjeller og underskudd til fremføring som har gitt opphav til utsatt skatt og utsatte skattefordeler, spesifisert på typer av midlertidige forskjeller:

Utsatt skatt:	2022	2021	Endring
Varige driftsmidler	-35 381	-44 226	-8 845
Sum midlertidige forskjeller	-35 381	-44 226	-8 845
Aksjer og andre verdipapirer	-2 435 094	-406 040	2 029 054
Akkumulert fremførbart underskudd	-6 402 343	-4 700 346	1 701 997
Grunnlag for beregning av utsatt skatt	-8 872 818	-5 150 612	3 722 206
Utsatt skattefordel (22 %)	-1 952 020	-1 133 135	818 885

Betalbar skatt:	2022	2021
Skattepliktig inntekt:		
Ordinært resultat før skatt	19 911 653	188 405
Permanente forskjeller	-21 604 805	-562 708
Endring i midlertidige forskjeller	-8 845	-11 056
Overført (anvendt) underskudd til fremføring	1 701 997	385 358
Grunnlag for betalbar skatt	0	0
Betalbar skatt i balansen	0	0

Skattekostnad:	2022	2021
Betalbar skatt	0	0
Endring i utsatt skattefordel	-818 885	-171 676
Skattekostnad ordinært resultat	-818 885	-171 676

Beregning av effektiv skattesats:	2022	2021
Resultat før skatt	19 911 653	188 405
Beregnet skatt av resultat før skatt med 22 %	4 380 564	41 449
Skatteeffekt av permanente forskjeller	-4 753 057	-123 796
Skattekostnad på ordinært resultat	-372 492	-82 346
Effektiv skattesats	-1,9 %	-43,7 %



GMC Group AS - Noter til årsregnskapet for 2022

Note 6 Egenkapital

	Aksjekapital	Overkurs	Annen innskutt egenkapital	Annen opptjent egenkapital	Sum egenkapital
Egenkapital 01.01.2022	21 226 800	264 310	76 361 266	180 938 718	278 791 094
Årets resultat	0	0	0	20 730 538	20 730 538
Tilleggsutbytte	0	0	-15 000 000	0	-15 000 000
Egenkapital 31.12.2022	21 226 800	264 310	61 361 266	201 669 256	284 521 631

Note 7 Bundne midler, pantstillelser og garantier mv.

Bundne midler	2022	2021
Bundne bankinnskudd	66 688	40 483
Sum	66 688	40 483

Note 8 Aksjekapital og aksjonærinformasjon

Aksjekapitalen på kr 21 226 800 består av 798 000 aksjer à kr 26,60.

Samtlige aksjer eies av morselskapet GMC Kapital AS.

Selskapets aksjonærer pr 31.12.2022:

Navn	Antall aksjer	Eierandel
GMC Kapital AS		84,9%
RTJ Kapital AS		3,8%
Rune Kapital AS		3,8%
J Kapital AS		3,8%
Ebbelo AS		3,8%
Sum		100,00%

Aksjer indirekte eiet av styret:

Navn	Verv	Eierandel
Gunnar Magne Christensen sr	Styremedlem	42,4%
Gunnar Magne Christensen jr	Styreleder/daglig leder	42,4%

Note 9 Fordringer og gjeld

	2022	2021
Fordringer med forfall senere enn ett år	0	0
Langsiktig gjeld med forfall senere enn 5 år	0	0



Til generalforsamlingen i GMC Group AS

Uavhengig revisors beretning

Konklusjon

Vi har revidert årsregnskapet for GMC Group AS som består av balanse per 31. desember 2022, resultatregnskap og kontantstrømpoppstilling for regnskapsåret avsluttet per denne datoen og noter til årsregnskapet, herunder et sammendrag av viktige regnskapsprinsipper.

Etter vår mening

- oppfyller årsregnskapet gjeldende lovkrav, og
- gir årsregnskapet et rettviseende bilde av selskapets finansielle stilling per 31. desember 2022, og av dets resultater og kontantstrømmer for regnskapsåret avsluttet per denne datoen i samsvar med regnskapslovens regler og god regnskapsskikk i Norge.

Grunnlag for konklusjonen

Vi har gjennomført revisjonen i samsvar med International Standards on Auditing (ISA-ene). Våre oppgaver og plikter i henhold til disse standardene er beskrevet nedenfor under *Revisors oppgaver og plikter ved revisjonen av årsregnskapet*. Vi er uavhengige av selskapet i samsvar med kravene i relevante lover og forskrifter i Norge og International Code of Ethics for Professional Accountants (inkludert internasjonale uavhengighetsstandarder) utstedt av International Ethics Standards Board for Accountants (IESBA-reglene), og vi har overholdt våre øvrige etiske forpliktelser i samsvar med disse kravene. Innhentet revisjonsbevis er etter vår vurdering tilstrekkelig og hensiktsmessig som grunnlag for vår konklusjon.

Øvrig informasjon

Styret (ledelsen) er ansvarlig for informasjonen i årsberetningen. Øvrig informasjon omfatter informasjon i årsrapporten bortsett fra årsregnskapet og den tilhørende revisjonsberetningen. Vår konklusjon om årsregnskapet ovenfor dekker ikke informasjonen i årsberetningen.

I forbindelse med revisjonen av årsregnskapet er det vår oppgave å lese årsberetningen. Formålet er å vurdere hvorvidt det foreligger vesentlig inkonsistens mellom årsberetningen og årsregnskapet og den kunnskap vi har opparbeidet oss under revisjonen av årsregnskapet, eller hvorvidt informasjon i årsberetningen ellers fremstår som vesentlig feil. Vi har plikt til å rapportere dersom årsberetningen fremstår som vesentlig feil. Vi har ingenting å rapportere i så henseende.

Basert på kunnskapen vi har opparbeidet oss i revisjonen, mener vi at årsberetningen

- er konsistent med årsregnskapet og
- inneholder de opplysninger som skal gis i henhold til gjeldende lovkrav.

Ledelsens ansvar for årsregnskapet

Ledelsen er ansvarlig for å utarbeide årsregnskapet og for at det gir et rettviseende bilde i samsvar med regnskapslovens regler og god regnskapsskikk i Norge. Ledelsen er også ansvarlig for slik

PricewaterhouseCoopers AS, Kanalsletta 8, Postboks 8017, NO-4068 Stavanger

T: 02316, org. no.: 987 009 713 MVA, www.pwc.no

Statsautoriserte revisorer, medlemmer av Den norske Revisorforening og autorisert regnskapsførerselskap



internkontroll som den finner nødvendig for å kunne utarbeide et årsregnskap som ikke inneholder vesentlig feilinformasjon, verken som følge av misligheter eller utilsiktede feil.

Ved utarbeidelsen av årsregnskapet må ledelsen ta standpunkt til selskapets evne til fortsatt drift og opplyse om forhold av betydning for fortsatt drift. Forutsetningen om fortsatt drift skal legges til grunn for årsregnskapet så lenge det ikke er sannsynlig at virksomheten vil bli avvirket.

Revisors oppgaver og plikter ved revisjonen av årsregnskapet

Vårt mål er å oppnå betryggende sikkerhet for at årsregnskapet som helhet ikke inneholder vesentlig feilinformasjon, verken som følge av misligheter eller utilsiktede feil, og å avgi en revisjonsberetning som inneholder vår konklusjon. Betryggende sikkerhet er en høy grad av sikkerhet, men ingen garanti for at en revisjon utført i samsvar med ISA-ene, alltid vil avdekke vesentlig feilinformasjon. Feilinformasjon kan oppstå som følge av misligheter eller utilsiktede feil. Feilinformasjon er å anse som vesentlig dersom den enkeltvis eller samlet med rimelighet kan forventes å påvirke de økonomiske beslutningene som brukerne foretar på grunnlag av årsregnskapet.

For videre beskrivelse av revisors oppgaver og plikter vises det til:
<https://revisorforeningen.no/revisjonsberetninger>

Stavanger, 16. juni 2023
PricewaterhouseCoopers AS

Rune Fuglevik
Statsautorisert revisor
(elektronisk signert)



 Securely signed with Brevio

Revisjonsberetning

Signers:

Name	Method	Date
Fuglevik, Rune	BANKID	2023-06-30 09:43

This document package contains:

- Closing page (this page)
- The original document(s)
- The electronic signatures. These are not visible in the document, but are electronically integrated.



This file is sealed with a digital signature.
The seal is a guarantee for the authenticity
of the document.