



ÅRSREGNSKAPET FOR REGNSKAPSÅRET 2020 - GENERELL INFORMASJON

Enheten

Organisasjonsnummer:	918 699 856
Organisasjonsform:	Aksjeselskap
Foretaksnavn:	FJORD DEFENCE AS
Forretningsadresse:	Løkkeåsveien 22A 3138 SKALLESTAD

Regnskapsår

Årsregnskapets periode:	01.01.2020 - 31.12.2020
-------------------------	-------------------------

Konsern

Mørselskap i konsern:	Ja
Konsernregnskap lagt ved:	Nei

Regnskapsregler

Regler for små foretak benyttet:	Ja
Benyttet ved utarbeidelsen av årsregnskapet til selskapet:	Regnskapslovens alminnelige regler

Årsregnskapet fastsatt av kompetent organ

Bekreftet av representant for selskapet:	HK REGNSKAP SANDEFJORD AS
--	---------------------------

Dato for fastsettelse av årsregnskapet:	03.03.2021
---	------------

Grunnlag for avgivelse

År 2020: Årsregnskapet er elektronisk innlevert
År 2019: Tall er hentet fra elektronisk innlevert årsregnskap fra 2020

Det er ikke krav til at årsregnskapet m.v. som sendes til Regnskapsregisteret er undertegnet. Kontrollen på at dette er utført ligger hos revisor/enhetens øverste organ. Sikkerheten ivaretas ved at innsender har rolle/rettighet for innsending av årsregnskapet via Altinn, og ved at det bekreftes at årsregnskapet er fastsatt av kompetent organ.

Brønnøysundregistrene, 30.06.2022





Resultatregnskap

Beløp i: NOK	Note	2020	2019
RESULTATREGNSKAP			
Inntekter			
Salgsinntekt		14 693 808	8 775 861
Annen driftsinntekt		750 000	
Sum inntekter		15 443 808	8 775 861
Kostnader			
Varekostnad		8 950 258	3 513 946
Lønnskostnad	9	1 082 531	2 404 769
Avskrivning av driftsmidler og immaterielle eiendeler	2	325 700	244 100
Annen driftskostnad	9	2 156 371	1 804 865
Sum kostnader		12 514 859	7 967 679
Driftsresultat		2 928 949	808 182
Finansinntekter og finanskostnader			
Annen finansinntekt		282 725	213 987
Sum finansinntekter		282 725	213 987
Annen finanskostnad	7	732 734	288 544
Sum finanskostnader		732 734	288 544
Netto finans		-450 008	-74 557
Ordinært resultat før skattekostnad		2 478 941	733 625
Skattekostnad på ordinært resultat	8	-222 388	
Ordinært resultat etter skattekostnad		2 701 329	733 625
Årsresultat	6	2 701 329	733 625
Årsresultat etter minoritetsinteresser		2 701 329	733 625
Totalresultat		2 701 329	733 625
Overføringer og disponeringer			
Avsatt til annen egenkapital		2 701 329	733 625



Resultatregnskap

Beløp i: NOK	Note	2020	2019
Sum overføringer og disponeringer		2 701 329	733 625



Balanse

Beløp i: NOK	Note	2020	2019
BALANSE - EIENDELER			
Anleggsmidler			
Immaterielle eiendeler			
Forskning og utvikling	2	2 358 089	
Utsatt skattefordel	8	222 388	
Sum immaterielle eiendeler		2 580 477	
Varige driftsmidler			
Driftsløsøre, inventar o.a. utstyr	2	1 028 408	911 053
Sum varige driftsmidler		1 028 408	911 053
Finansielle anleggsmidler			
Investering i datterselskap	3	1	1
Andre langsiktige fordringer			15 500
Sum finansielle anleggsmidler		1	15 501
Sum anleggsmidler		3 608 886	926 554
Omløpsmidler			
Varer			
Sum varer		278 551	660 000
Fordringer			
Kundefordringer		7 842 400	3 309 407
Andre kortsiktige fordringer		1 103 143	623 292
Sum fordringer		8 945 542	3 932 698
Bankinnskudd, kontanter og lignende			
Bankinnskudd, kontanter o.l.	4	3 494 830	970 038
Sum bankinnskudd, kontanter og lignende		3 494 830	970 038
Sum omløpsmidler		12 718 923	5 562 736
SUM EIENDELER		16 327 809	6 489 290



Balanse

Beløp i: NOK	Note	2020	2019
BALANSE - EGENKAPITAL OG GJELD			
Egenkapital			
Innskutt egenkapital			
Aksjekapital	5, 6	117 644	117 644
Beholdning av egne aksjer	6		-5 885
Overkurs	6	988 226	988 226
Annen innskutt egenkapital	6	494 115	
Sum innskutt egenkapital		1 599 985	1 099 985
Opptjent egenkapital			
Annen egenkapital	6, 10	-846 788	-3 548 116
Sum opptjent egenkapital		-846 788	-3 548 116
Sum egenkapital	6	753 198	-2 448 131
Gjeld			
Langsiktig gjeld			
Annen langsiktig gjeld			
Øvrig langsiktig gjeld	7	9 000 000	8 000 000
Sum annen langsiktig gjeld		9 000 000	8 000 000
Sum langsiktig gjeld		9 000 000	8 000 000
Kortsiktig gjeld			
Leverandørgjeld		704 551	76 809
Skyldig offentlige avgifter		310 089	72 500
Annen kortsiktig gjeld	7	5 559 971	788 113
Sum kortsiktig gjeld		6 574 612	937 421
Sum gjeld		15 574 612	8 937 421
SUM EGENKAPITAL OG GJELD		16 327 809	6 489 290



revisjon & rådgivning

Til generalforsamlingen i Fjord Defence AS

Uavhengig revisors beretning for 2020

Uttalelse om revisjonen av årsregnskapet

Konklusjon

Vi har revidert Fjord Defence AS' årsregnskap som viser et overskudd på kr 2 701 329. Årsregnskapet består av balanse per 31. desember 2020 og resultatregnskap for regnskapsåret avsluttet per denne datoen og noter til årsregnskapet, herunder et sammendrag av viktige regnskapsprinsipper.

Etter vår mening er det medfølgende årsregnskapet avgitt i samsvar med lov og forskrifter og gir et rettviseende bilde av selskapets finansielle stilling per 31. desember 2020, og av dets resultater for regnskapsåret avsluttet per denne datoen i samsvar med regnskapslovens regler og god regnskapsskikk i Norge.

Grunnlag for konklusjonen

Vi har gjennomført revisjonen i samsvar med lov, forskrift og god revisjonsskikk i Norge, herunder de internasjonale revisjonsstandardene (ISA-ene). Våre oppgaver og plikter i henhold til disse standardene er beskrevet i Revisors oppgaver og plikter ved revisjon av årsregnskapet. Vi er uavhengige av selskapet slik det kreves i lov og forskrift, og har overholdt våre øvrige etiske forpliktelser i samsvar med disse kravene. Etter vår oppfatning er innhentet revisjonsbevis tilstrekkelig og hensiktsmessig som grunnlag for vår konklusjon.

Styrets og daglig leders ansvar for årsregnskapet

Styret og daglig leder er ansvarlig for å utarbeide årsregnskapet i samsvar med lov og forskrifter, herunder for at det gir et rettviseende bilde i samsvar med regnskapslovens regler og god regnskapsskikk i Norge. Ledelsen er også ansvarlig for slik intern kontroll som den finner nødvendig for å kunne utarbeide et årsregnskap som ikke inneholder vesentlig feilinformasjon, verken som følge av misligheter eller utilsiktede feil.

Ved utarbeidelsen av årsregnskapet må ledelsen ta standpunkt til selskapets evne til fortsatt drift og opplyse om forhold av betydning for fortsatt drift. Forutsetningen om fortsatt drift skal legges til grunn for årsregnskapet så lenge det ikke er sannsynlig at virksomheten vil bli avvirket.

Side 1 av 2

HLO revisjon & rådgivning AS

Kirkegata 10 | NO-3211 Sandefjord | Telefon: +47 33 42 68 00

Bank: 6272.05.00561 | Foretaksregisteret: NO 989 027 654 MVA | hlo@hlo.no | www.hlo.no



Medlem av Den norske Revisorforening

Dokumentet er elektronisk signert



revisjon & rådgivning

Revisors oppgaver og plikter ved revisjonen av årsregnskapet

Vårt mål er å oppnå betryggende sikkerhet for at årsregnskapet for Fjord Defence AS som helhet ikke inneholder vesentlig feilinformasjon, verken som følge av misligheter eller utilsiktede feil, og å avgi en revisjonsberetning som inneholder vår konklusjon. Betryggende sikkerhet er en høy grad av sikkerhet, men ingen garanti for at en revisjon utført i samsvar med lov, forskrift og god revisjonsskikk i Norge, herunder ISA-ene, alltid vil avdekke vesentlig feilinformasjon som eksisterer. Feilinformasjon kan oppstå som følge av misligheter eller utilsiktede feil. Feilinformasjon blir vurdert som vesentlig dersom den enkeltvis eller samlet med rimelighet kan forventes å påvirke økonomiske beslutninger som brukerne foretar basert på årsregnskapet.

Det henvises til <https://revisorforeningen.no/revisjonsberetninger> som inneholder en beskrivelse av revisors oppgaver og plikter.

Uttalelse om øvrige lovmessige krav

Konklusjon om registrering og dokumentasjon

Basert på vår revisjon av årsregnskapet som beskrevet ovenfor, og kontrollhandlinger vi har funnet nødvendig i henhold til internasjonal standard for attestasjonsoppdrag (ISAE) 3000 «Attestasjonsoppdrag som ikke er revisjon eller forenklet revisorkontroll av historisk finansiell informasjon», mener vi at ledelsen har oppfylt sin plikt til å sørge for ordentlig og oversiktlig registrering og dokumentasjon av selskapets regnskapsopplysninger i samsvar med lov og god bokføringskikk i Norge.

Sandefjord, 3. mars 2021
HLO revisjon & rådgivning AS

Alexander Dahl Fossum
Statsautorisert revisor

Side 2 av 2

HLO revisjon & rådgivning AS

Kirkegata 10 | NO-3211 Sandefjord | Telefon: +47 33 42 68 00
Bank: 6272.05.00561 | Foretaksregisteret: NO 989 027 654 MVA | hlo@hlo.no | www.hlo.no



Medlem av Den norske Revisorforening

Dokumentet er elektronisk signert



Revisjonsberetn...

Name	Date
Fossum, Alexander Dahl	2021-03-03


Identification


 Fossum, Alexander Dahl





This document contains electronic signatures using EU-compliant PAdES - PDF Advanced Electronic Signatures (Regulation (EU) No 910/2014 (eIDAS))




 Legally signed by
Jan Marius Hektoen
04.03.2021

 Legally signed by
Harald Lunde
04.03.2021

 Legally signed by
Jon Asbjørn Bø
05.03.2021

 Legally signed by
Gudmund Kjørheim
05.03.2021

 Legally signed by
Lars Harald Henriksen
06.03.2021

Årsregnskap 2020

Fjord Defence AS

Resultatregnskap
Balanse
Noter til regnskapet

Org.nr.: 918 699 856



Resultatregnskap			
Fjord Defence AS			
Driftsinntekter og driftskostnader	Note	2020	2019
Salgsinntekt		14 693 808	8 775 861
Annen driftsinntekt		750 000	0
Sum driftsinntekter		15 443 808	8 775 861
Varekostnad		8 950 258	3 513 946
Lønnskostnad	9	1 082 531	2 404 769
Avskrivning av driftsmidler og immaterielle eiendeler	2	325 700	244 100
Annen driftskostnad	9	2 156 371	1 804 865
Sum driftskostnader		12 514 859	7 967 679
Driftsresultat		2 928 949	808 182
Finansinntekter og finanskostnader			
Annen finansinntekt		282 725	213 987
Annen finanskostnad	7	732 734	288 544
Resultat av finansposter		-450 008	-74 557
Ordinært resultat før skattekostnad		2 478 941	733 625
Skattekostnad på ordinært resultat	8	-222 388	0
Ordinært resultat		2 701 329	733 625
Årsresultat	6	2 701 329	733 625
Overføringer			
Avsatt til annen egenkapital		2 701 329	733 625
Sum overføringer		2 701 329	733 625



Balanse			
Fjord Defence AS			
Eiendeler	Note	2020	2019
Anleggsmidler			
Immaterielle eiendeler			
Forskning og utvikling	2	2 358 089	0
Utsatt skattefordel	8	222 388	0
Sum immaterielle eiendeler		2 580 477	0
Varige driftsmidler			
Driftsløsøre, inventar o.a. utstyr	2	1 028 408	911 053
Sum varige driftsmidler		1 028 408	911 053
Finansielle anleggsmidler			
Investeringer i datterselskap	3	1	1
Andre langsiktige fordringer		0	15 500
Sum finansielle anleggsmidler		1	15 501
Sum anleggsmidler		3 608 886	926 554
Omløpsmidler			
Lager av varer og annen beholdning		278 551	660 000
Fordringer			
Kundefordringer		7 842 400	3 309 407
Andre kortsiktige fordringer		1 103 143	623 292
Sum fordringer		8 945 542	3 932 698
Bankinnskudd, kontanter o.l.	4	3 494 830	970 038
Sum omløpsmidler		12 718 923	5 562 736
Sum eiendeler		16 327 809	6 489 290
Fjord Defence AS		Side 3	



Balanse			
Fjord Defence AS			
Egenkapital og gjeld	Note	2020	2019
Egenkapital			
Innskutt egenkapital			
Aksjekapital	5, 6	117 644	117 644
Egne aksjer	6	0	-5 885
Overkurs	6	988 226	988 226
Annen innskutt egenkapital	6	494 115	0
Sum innskutt egenkapital		1 599 985	1 099 985
Opptjent egenkapital			
Annen egenkapital	6, 10	-846 788	-3 548 116
Sum opptjent egenkapital		-846 788	-3 548 116
Sum egenkapital	6	753 198	-2 448 131
Gjeld			
Annen langsiktig gjeld			
Øvrig langsiktig gjeld	7	9 000 000	8 000 000
Sum annen langsiktig gjeld		9 000 000	8 000 000
Kortsiktig gjeld			
Leverandørgjeld		704 551	76 809
Skyldig offentlige avgifter		310 089	72 500
Annen kortsiktig gjeld	7	5 559 971	788 113
Sum kortsiktig gjeld		6 574 612	937 421
Sum gjeld		15 574 612	8 937 421
Sum egenkapital og gjeld		16 327 809	6 489 290
Færder, 03.03.2021 Styret i Fjord Defence AS			
_____ Jon Asbjørn Bø styreleder	_____ Lars Harald Henriksen styremedlem	_____ Jan Marius Hektoen styremedlem	
_____ Harald Lunde styremedlem	_____ Gudmund Kjærheim styremedlem/daglig leder		
Fjord Defence AS			Side 4



Fjord Defence AS

918 699 856

Regnskapsprinsipper

Årsregnskapet er satt opp i samsvar med regnskapsloven og NRS 8 - God regnskapsskikk for små foretak.

Driftsinntekter

Inntektsføring ved salg av varer skjer på leveringstidspunktet. Tjenester inntektsføres etter hvert som de leveres.

Skatt

Skattekostnaden i resultatregnskapet omfatter både periodens betalbare skatt og endring i utsatt skatt. Utsatt skatt er beregnet med 22 % på grunnlag av de midlertidige forskjeller som eksisterer mellom regnskapsmessige og skattemessige verdier, samt ligningsmessig underskudd til fremføring ved utgangen av regnskapsåret. Skatteøkende og skattereduserende midlertidige forskjeller som reverserer eller kan reverseres i samme periode er utlignet og nettoført.

Klassifisering og vurdering av anleggsmidler

Anleggsmidler omfatter eiendeler bestemt til varig eie og bruk. Anleggsmidler er vurdert til anskaffelseskost. Varige driftsmidler balanseføres og avskrives over driftsmidlets økonomiske levetid. Varige driftsmidler nedskrives til gjenvinnbart beløp ved verdifall som forventes ikke å være forbigående. Gjenvinnbart beløp er det høyeste av netto salgsverdi og verdi i bruk. Verdi i bruk er nåverdi av fremtidige kontantstrømmer knyttet til eiendelen. Nedskrivningen reverseres når grunnlaget for nedskrivningen ikke lenger er til stede.

Klassifisering og vurdering av omløpsmidler

Omløpsmidler og kortsiktig gjeld omfatter normalt poster som forfaller til betaling innen ett år etter balansedagen, samt poster som knytter seg til varekretsløpet. Omløpsmidler vurderes til laveste verdi av anskaffelseskost og virkelig verdi.

Aksjer i datterselskap

Datterselskap vurderes etter kostmetoden i selskapsregnskapet. Investeringen er vurdert til anskaffelseskost for aksjene med mindre nedskrivning har vært nødvendig. Det er foretatt nedskrivning til virkelig verdi når verdifall skyldes årsaker som ikke kan forventes å være forbigående og det må anses nødvendig etter god regnskapsskikk. Nedskrivninger er reversert når grunnlaget for nedskrivning ikke lenger er til stede.

Utbytte, konsernbidrag og andre utdelinger fra datterselskap er inntektsført samme år som det er avsatt i givers regnskap. Overstiger utbytte / konsernbidraget andelen av opptjent resultat etter anskaffelsestidspunktet, representerer den overskytende del tilbakebetaling av investert kapital, og utdelingene er fratrukket investeringens verdi i balansen til morselskapet.

Varer

Varer er vurdert til det laveste av anskaffelseskost og netto salgsverdi.

Fordringer

Kundefordringer og andre fordringer oppføres til pålydende etter fradrag for avsetning til forventet tap. Avsetning til tap gjøres på grunnlag av en individuell vurdering av de enkelte fordringene.



Fjord Defence AS

918 699 856

Note 2 Anleggsmidler

	Maskiner og anlegg	Driftsløsøre, inventar ol.	FoU	Sum
Anskaffelseskost pr. 01.01.20	982 500	325 753		1 308 253
+ Tilgang kjøpte driftsmidler	418 048	25 008	2 358 089	2 801 145
= Anskaffelseskost 31.12.20	1 400 548	350 760	2 358 089	4 109 397
Akkumulerte avskrivninger 31.12.20	464 200	258 700		722 900
= Bokført verdi 31.12.20	936 348	92 060	2 358 089	3 386 497
Årets ordinære avskrivninger	245 200	80 500		325 700
Økonomisk levetid	5 år	3-5 år	5 år	

Note 3 Datterselskap, TS og FKV

	Kontor-kommune	Eier-andel	Stemme-andel	Balanseført verdi	Andel egenkapital	Andel resultat
DS/FKV/TS						
Fjorddefence Inc USA	Amerika	100,0%	100,0%	1	-46 084	-46 084
Sum				1	-46 084	-46 084

Alle tall er i USD

Note 4 Bankinnskudd

Innestående midler på skattetrekkskonto (bundne midler) er på kr. 187 369.
Det er satt av kr. 0 på egen depositum konto som sikkerhet for kassekreditt konto.



Fjord Defence AS

918 699 856

Note 5 Aksjonærer

Aksjekapitalen i Fjord Defence AS pr. 31.12 består av:

	Antall	Pålydende	Bokført
Ordinære aksjer	117 644	1,0	117 644
Sum	117 644		117 644

Eierstruktur

De største aksjonærene i % pr. 31.12 var:

	Ordinære	Eierandel	Stemmeandel
AS Saturn	33 400	28,4	28,4
Cubic Invest AS	33 300	28,3	28,3
Trigger AS	33 300	28,3	28,3
GKI AS	11 759	10,0	10,0
Hugin Management AS	5 885	5,0	5,0
Totalt antall aksjer	117 644	100,0	100,0

AS Saturn er eiet av styreleder Jon Asbjørn Bø. GKI AS er eiet av styremedlem og Daglig leder Gudmund Kjærheim. Hugin Management AS er eiet av styremedlem Harald Lunde. Trigger AS er eiet av styremedlem Jan M. Hektoen. Cubic Invest AS er eiet av styremedlem Lars H Henriksen.

Note 6 Egenkapital

	Aksje- kapital	Egne aksjer	Overkurs	Annen Innskutt egenkap.	Annen egenkapital	Sum
Pr. 31.12.2019	117 644	-5 885	988 226	0	-3 548 116	-2 448 131
Pr. 01.01.2020	117 644	-5 885	988 226	0	-3 548 116	-2 448 131
Salg egne aksjer		5 885		494 115		500 000
Årets overskudd					2 701 329	2 701 329
Pr. 31.12.2020	117 644	0	988 226	494 115	-846 788	753 198

Note 7 Lån fra nærstående parter

Selskapet har et lån på kr. 3 000 000 samt påløpte renter på kr. 0 fra AS Saturn.
Selskapet har et lån på kr. 3 000 000 samt påløpte renter på kr. 0 fra Cubic Invest AS.
Selskapet har et lån på kr. 2 000 000 samt påløpte renter på kr. 0 fra GKI AS.
Selskapet har et lån på kr. 1 000 000 samt påløpte renter på kr. 0 fra Hugin Management AS.
Det er beregnet og utbetalt renter på lån på kr. 264 167 i 2020

Lånet er presentert under langsiktig gjeld.



Fjord Defence AS

918 699 856

Note 8 Skatt

<u>Årets skattekostnad</u>	<u>2020</u>	<u>2019</u>
Resultatført skatt på ordinært resultat:		
Betalbar skatt	0	0
Endring i utsatt skattefordel	-222 388	0
Skattekostnad ordinært resultat	-222 388	0
Skattepliktig inntekt:		
Ordinært resultat før skatt	2 478 941	733 625
Permanente forskjeller	-769 807	0
Endring i midlertidige forskjeller	839 635	15 448
Anvendelse av fremførbart underskudd	-2 548 768	-749 073
Skattepliktig inntekt	0	0
Betalbar skatt i balansen:		
Betalbar skatt på årets resultat	0	0
Sum betalbar skatt i balansen	0	0

Skatteeffekten av midlertidige forskjeller og underskudd til fremføring som har gitt opphav til utsatt skatt og utsatte skattefordeler, spesifisert på typer av midlertidige forskjeller

	<u>2020</u>	<u>2019</u>	<u>Endring</u>
Varige driftsmidler	-760 711	78 924	839 635
Sum	-760 711	78 924	839 635
Akkumulert fremførbart underskudd	-1 033 162	-3 581 931	-2 548 768
Inngår ikke i beregningen av utsatt skatt	783 019	3 503 006	2 719 987
Grunnlag for utsatt skattefordel	-1 010 854	0	1 010 854
Utsatt skattefordel (22 %)	-222 388	0	222 388



Fjord Defence AS

918 699 856

Note 9 Lønnskostnader og ytelser, godtgjørelser til daglig leder, styret og revisor

Lønnskostnader	2020	2019
Lønninger	3 495 115	2 101 176
Arbeidsgiveravgift	517 224	267 427
Pensjonskostnader	65 910	34 399
Andre ytelser	-2 995 718	1 766
Sum	1 082 531	2 404 769

Selskapet har i 2020 sysselsatt 5 årsverk.

Pensjonsforpliktelser

Selskapet er pliktig til å ha tjenstepensjonsordning etter lov om obligatorisk tjenstepensjon. Selskapets pensjonsordninger tilfredsstiller kravene i denne lov.

Ytelser til ledende personer	Daglig leder	Styret
Lønn	765 909	2 859 363
Pensjonskostnader	15 300	57 000
Annen godtgjørelse	4 392	21 228
Sum	785 601	2 937 591

Lønn til styret er lønn til aktive styremedlemmer.


Revisor


Det er kostnadsført kr 10 000 i revisjonshonorar eks mva i 2020.


Note 10 Fortsatt drift


Resultatet for 2020 viser et overskudd på kr. 2 701 329 etter skatt, mot kr. 733 625 i 2019. Styret vurderer at forutsetningene for fortsatt drift er til stede og legger det til grunn for sin virksomhet.



 Legally signed by
Jan Marius Hektoen
04.03.2021

 Legally signed by
Harald Lunde
04.03.2021

 Legally signed by
Jon Asbjørn Bø
05.03.2021

 Legally signed by
Gudmund Kjørheim
05.03.2021

 Legally signed by
Lars Harald Henriksen
06.03.2021

Årsregnskap 2020

Fjord Defence AS

Resultatregnskap
Balanse
Noter til regnskapet

Org.nr.: 918 699 856



Resultatregnskap			
Fjord Defence AS			
Driftsinntekter og driftskostnader	Note	2020	2019
Salgsinntekt		14 693 808	8 775 861
Annen driftsinntekt		750 000	0
Sum driftsinntekter		15 443 808	8 775 861
Varekostnad		8 950 258	3 513 946
Lønnskostnad	9	1 082 531	2 404 769
Avskrivning av driftsmidler og immaterielle eiendeler	2	325 700	244 100
Annen driftskostnad	9	2 156 371	1 804 865
Sum driftskostnader		12 514 859	7 967 679
Driftsresultat		2 928 949	808 182
Finansinntekter og finanskostnader			
Annen finansinntekt		282 725	213 987
Annen finanskostnad	7	732 734	288 544
Resultat av finansposter		-450 008	-74 557
Ordinært resultat før skattekostnad		2 478 941	733 625
Skattekostnad på ordinært resultat	8	-222 388	0
Ordinært resultat		2 701 329	733 625
Årsresultat	6	2 701 329	733 625
Overføringer			
Avsatt til annen egenkapital		2 701 329	733 625
Sum overføringer		2 701 329	733 625



Balanse			
Fjord Defence AS			
Eiendeler	Note	2020	2019
Anleggsmidler			
Immaterielle eiendeler			
Forskning og utvikling	2	2 358 089	0
Utsatt skattefordel	8	222 388	0
Sum immaterielle eiendeler		2 580 477	0
Varige driftsmidler			
Driftsløsøre, inventar o.a. utstyr	2	1 028 408	911 053
Sum varige driftsmidler		1 028 408	911 053
Finansielle anleggsmidler			
Investeringer i datterselskap	3	1	1
Andre langsiktige fordringer		0	15 500
Sum finansielle anleggsmidler		1	15 501
Sum anleggsmidler		3 608 886	926 554
Omløpsmidler			
Lager av varer og annen beholdning		278 551	660 000
Fordringer			
Kundefordringer		7 842 400	3 309 407
Andre kortsiktige fordringer		1 103 143	623 292
Sum fordringer		8 945 542	3 932 698
Bankinnskudd, kontanter o.l.	4	3 494 830	970 038
Sum omløpsmidler		12 718 923	5 562 736
Sum eiendeler		16 327 809	6 489 290
Fjord Defence AS			Side 3



Balanse			
Fjord Defence AS			
Egenkapital og gjeld	Note	2020	2019
Egenkapital			
Innskutt egenkapital			
Aksjekapital	5, 6	117 644	117 644
Egne aksjer	6	0	-5 885
Overkurs	6	988 226	988 226
Annen innskutt egenkapital	6	494 115	0
Sum innskutt egenkapital		1 599 985	1 099 985
Opptjent egenkapital			
Annen egenkapital	6, 10	-846 788	-3 548 116
Sum opptjent egenkapital		-846 788	-3 548 116
Sum egenkapital	6	753 198	-2 448 131
Gjeld			
Annen langsiktig gjeld			
Øvrig langsiktig gjeld	7	9 000 000	8 000 000
Sum annen langsiktig gjeld		9 000 000	8 000 000
Kortsiktig gjeld			
Leverandørgjeld		704 551	76 809
Skyldig offentlige avgifter		310 089	72 500
Annen kortsiktig gjeld	7	5 559 971	788 113
Sum kortsiktig gjeld		6 574 612	937 421
Sum gjeld		15 574 612	8 937 421
Sum egenkapital og gjeld		16 327 809	6 489 290
Færder, 03.03.2021 Styret i Fjord Defence AS			
<hr/> Jon Asbjørn Bø styreleder		<hr/> Lars Harald Henriksen styremedlem	
<hr/> Harald Lunde styremedlem		<hr/> Jan Marius Hektoen styremedlem	
<hr/> Gudmund Kjærheim styremedlem/daglig leder			
Fjord Defence AS		Side 4	



Fjord Defence AS

918 699 856

Regnskapsprinsipper

Årsregnskapet er satt opp i samsvar med regnskapsloven og NRS 8 - God regnskapsskikk for små foretak.

Driftsinntekter

Inntektsføring ved salg av varer skjer på leveringstidspunktet. Tjenester inntektsføres etter hvert som de leveres.

Skatt

Skattekostnaden i resultatregnskapet omfatter både periodens betalbare skatt og endring i utsatt skatt. Utsatt skatt er beregnet med 22 % på grunnlag av de midlertidige forskjeller som eksisterer mellom regnskapsmessige og skattemessige verdier, samt ligningsmessig underskudd til fremføring ved utgangen av regnskapsåret. Skatteøkende og skattereduserende midlertidige forskjeller som reverserer eller kan reverseres i samme periode er utlignet og nettoført.

Klassifisering og vurdering av anleggsmidler

Anleggsmidler omfatter eiendeler bestemt til varig eie og bruk. Anleggsmidler er vurdert til anskaffelseskost. Varige driftsmidler balanseføres og avskrives over driftsmidlets økonomiske levetid. Varige driftsmidler nedskrives til gjenvinnbart beløp ved verdifall som forventes ikke å være forbigående. Gjenvinnbart beløp er det høyeste av netto salgsverdi og verdi i bruk. Verdi i bruk er nåverdi av fremtidige kontantstrømmer knyttet til eiendelen. Nedskrivningen reverseres når grunnlaget for nedskrivningen ikke lenger er til stede.

Klassifisering og vurdering av omløpsmidler

Omløpsmidler og kortsiktig gjeld omfatter normalt poster som forfaller til betaling innen ett år etter balansedagen, samt poster som knytter seg til varekretsløpet. Omløpsmidler vurderes til laveste verdi av anskaffelseskost og virkelig verdi.

Aksjer i datterselskap

Datterselskap vurderes etter kostmetoden i selskapsregnskapet. Investeringen er vurdert til anskaffelseskost for aksjene med mindre nedskrivning har vært nødvendig. Det er foretatt nedskrivning til virkelig verdi når verdifall skyldes årsaker som ikke kan forventes å være forbigående og det må anses nødvendig etter god regnskapsskikk. Nedskrivninger er reversert når grunnlaget for nedskrivning ikke lenger er til stede.

Utbytte, konsernbidrag og andre utdelinger fra datterselskap er inntektsført samme år som det er avsatt i givers regnskap. Overstiger utbytte / konsernbidraget andelen av opptjent resultat etter anskaffelsestidspunktet, representerer den overskytende del tilbakebetaling av investert kapital, og utdelingene er fratrukket investeringens verdi i balansen til morselskapet.

Varer

Varer er vurdert til det laveste av anskaffelseskost og netto salgsverdi.

Fordringer

Kundefordringer og andre fordringer oppføres til pålydende etter fradrag for avsetning til forventet tap. Avsetning til tap gjøres på grunnlag av en individuell vurdering av de enkelte fordringene.



Fjord Defence AS

918 699 856

Note 2 Anleggsmidler

	Maskiner og anlegg	Driftsløsøre, inventar ol.	FoU	Sum
Anskaffelseskost pr. 01.01.20	982 500	325 753		1 308 253
+ Tilgang kjøpte driftsmidler	418 048	25 008	2 358 089	2 801 145
= Anskaffelseskost 31.12.20	1 400 548	350 760	2 358 089	4 109 397
Akkumulerte avskrivninger 31.12.20	464 200	258 700		722 900
= Bokført verdi 31.12.20	936 348	92 060	2 358 089	3 386 497
Årets ordinære avskrivninger	245 200	80 500		325 700
Økonomisk levetid	5 år	3-5 år	5 år	

Note 3 Datterselskap, TS og FKV

	Kontor-kommune	Eier-andel	Stemme-andel	Balanseført verdi	Andel egenkapital	Andel resultat
DS/FKV/TS						
Fjorddefence Inc USA	Amerika	100,0%	100,0%	1	-46 084	-46 084
Sum				1	-46 084	-46 084

Alle tall er i USD

Note 4 Bankinnskudd

Innstående midler på skattetrekkskonto (bundne midler) er på kr. 187 369.
Det er satt av kr. 0 på egen depositum konto som sikkerhet for kassekreditt konto.



Fjord Defence AS

918 699 856

Note 5 Aksjonærer

Aksjekapitalen i Fjord Defence AS pr. 31.12 består av:

	Antall	Pålydende	Bokført
Ordinære aksjer	117 644	1,0	117 644
Sum	117 644		117 644

Eierstruktur

De største aksjonærene i % pr. 31.12 var:

	Ordinære	Eierandel	Stemmeandel
AS Saturn	33 400	28,4	28,4
Cubic Invest AS	33 300	28,3	28,3
Trigger AS	33 300	28,3	28,3
GKI AS	11 759	10,0	10,0
Hugin Management AS	5 885	5,0	5,0
Totalt antall aksjer	117 644	100,0	100,0

AS Saturn er eiet av styreleder Jon Asbjørn Bø. GKI AS er eiet av styremedlem og Daglig leder Gudmund Kjærheim. Hugin Management AS er eiet av styremedlem Harald Lunde. Trigger AS er eiet av styremedlem Jan M. Hektoen. Cubic Invest AS er eiet av styremedlem Lars H Henriksen.

Note 6 Egenkapital

	Aksje- kapital	Egne aksjer	Overkurs	Annen Innskutt egenkap.	Annen egenkapital	Sum
Pr. 31.12.2019	117 644	-5 885	988 226	0	-3 548 116	-2 448 131
Pr. 01.01.2020	117 644	-5 885	988 226	0	-3 548 116	-2 448 131
Salg egne aksjer		5 885		494 115		500 000
Årets overskudd					2 701 329	2 701 329
Pr. 31.12.2020	117 644	0	988 226	494 115	-846 788	753 198

Note 7 Lån fra nærstående parter

Selskapet har et lån på kr. 3 000 000 samt påløpte renter på kr. 0 fra AS Saturn.
Selskapet har et lån på kr. 3 000 000 samt påløpte renter på kr. 0 fra Cubic Invest AS.
Selskapet har et lån på kr. 2 000 000 samt påløpte renter på kr. 0 fra GKI AS.
Selskapet har et lån på kr. 1 000 000 samt påløpte renter på kr. 0 fra Hugin Management AS.
Det er beregnet og utbetalt renter på lån på kr. 264 167 i 2020

Lånet er presentert under langsiktig gjeld.



Fjord Defence AS

918 699 856

Note 8 Skatt

Årets skattekostnad	2020	2019
Resultatført skatt på ordinært resultat:		
Betalbar skatt	0	0
Endring i utsatt skattefordel	-222 388	0
Skattekostnad ordinært resultat	-222 388	0
Skattepliktig inntekt:		
Ordinært resultat før skatt	2 478 941	733 625
Permanente forskjeller	-769 807	0
Endring i midlertidige forskjeller	839 635	15 448
Anvendelse av fremførbart underskudd	-2 548 768	-749 073
Skattepliktig inntekt	0	0
Betalbar skatt i balansen:		
Betalbar skatt på årets resultat	0	0
Sum betalbar skatt i balansen	0	0

Skatteeffekten av midlertidige forskjeller og underskudd til fremføring som har gitt opphav til utsatt skatt og utsatte skattefordeler, spesifisert på typer av midlertidige forskjeller

	2020	2019	Endring
Varige driftsmidler	-760 711	78 924	839 635
Sum	-760 711	78 924	839 635
Akkumulert fremførbart underskudd	-1 033 162	-3 581 931	-2 548 768
Inngår ikke i beregningen av utsatt skatt	783 019	3 503 006	2 719 987
Grunnlag for utsatt skattefordel	-1 010 854	0	1 010 854
Utsatt skattefordel (22 %)	-222 388	0	222 388



Fjord Defence AS

918 699 856

Note 9 Lønnskostnader og ytelser, godtgjørelser til daglig leder, styret og revisor

Lønnskostnader	2020	2019
Lønninger	3 495 115	2 101 176
Arbeidsgiveravgift	517 224	267 427
Pensjonskostnader	65 910	34 399
Andre ytelser	-2 995 718	1 766
Sum	1 082 531	2 404 769

Selskapet har i 2020 sysselsatt 5 årsverk.

Pensjonsforpliktelser

Selskapet er pliktig til å ha tjenstepensjonsordning etter lov om obligatorisk tjenstepensjon. Selskapets pensjonsordninger tilfredsstiller kravene i denne lov.

Ytelser til ledende personer	Daglig leder	Styret
Lønn	765 909	2 859 363
Pensjonskostnader	15 300	57 000
Annen godtgjørelse	4 392	21 228
Sum	785 601	2 937 591

Lønn til styret er lønn til aktive styremedlemmer.

Revisor

Det er kostnadsført kr 10 000 i revisjonshonorar eks mva i 2020.

Note 10 Fortsatt drift

Resultatet for 2020 viser et overskudd på kr. 2 701 329 etter skatt, mot kr. 733 625 i 2019. Styret vurderer at forutsetningene for fortsatt drift er til stede og legger det til grunn for sin virksomhet.