



ÅRSREGNSKAPET FOR REGNSKAPSÅRET 2015 - GENERELL INFORMASJON

Enheten

Organisasjonsnummer: 813 050 412
Organisasjonsform: Aksjeselskap
Foretaksnavn: HAUGALAND TAK&BYGG AS
Forretningsadresse: Skjoldavegen 117
5519 HAUGESUND

Regnskapsår

Årsregnskapets periode: 01.01.2015 - 31.12.2015

Konsern

Morselskap i konsern: Nei

Regnskapsregler

Regler for små foretak benyttet: Ja
Benyttet ved utarbeidelsen av årsregnskapet til selskapet: Regnskapslovens alminnelige regler

Årsregnskapet fastsatt av kompetent organ

Bekreftet av representant for selskapet: Svein Tore Rossebø
Dato for fastsettelse av årsregnskapet: 18.05.2016

Grunnlag for avgivelse

År 2015: Årsregnskapet er elektronisk innlevert
År 2014: Tall er hentet fra elektronisk innlevert årsregnskap fra 2015

Det er ikke krav til at årsregnskapet m.v. som sendes til Regnskapsregisteret er undertegnet. Kontrollen på at dette er utført ligger hos revisor/enhetens øverste organ. Sikkerheten ivaretas ved at innsender har rolle/rettighet for innsending av årsregnskapet via Altinn, og ved at det bekreftes at årsregnskapet er fastsatt av kompetent organ.

Brønnøysundregistrene, 31.07.2019



Resultatregnskap

Beløp i: NOK	Note	2015	2014
RESULTATREGNSKAP			
Inntekter			
Salgsinntekt		7 254 689	1 430 519
Annen driftsinntekt			37 790
Sum inntekter	1	7 254 689	1 468 309
Kostnader			
Endring i beholdning av varer under tilvirkning og ferdig tilvirkede varer		98 125	-170 748
Varekostnad		2 699 493	434 836
Lønnskostnad	2	3 300 635	645 869
Avskrivning av driftsmidler og immaterielle eiendeler		54 600	78 600
Annen driftskostnad		1 005 417	362 074
Sum kostnader		7 158 270	1 350 632
Driftsresultat		96 419	117 678
Finansinntekter og finanskostnader			
Annen renteinntekt		657	149
Annen finansinntekt		114	
Sum finansinntekter		771	149
Annen rentekostnad		9 411	4 921
Sum finanskostnader		9 411	4 921
Netto finans		-8 640	-4 772
Ordinært resultat før skattekostnad	4	87 779	112 906
Skattekostnad på ordinært resultat		28 324	24 117
Ordinært resultat etter skattekostnad		59 455	88 789
Årsresultat	7	59 455	88 789
Årsresultat etter minoritetsinteresser		59 455	88 789
Totalresultat		59 455	88 789



Resultatregnskap

Beløp i: NOK	Note	2015	2014
Overføringer og disponeringer			
Udekket tap			23 585
Avsatt til annen egenkapital		59 455	65 204
Sum overføringer og disponeringer		59 455	88 789



Balanse

Beløp i: NOK	Note	2015	2014
BALANSE - EIENDELER			
Anleggsmidler			
Immaterielle eiendeler			
Varige driftsmidler			
Maskiner og anlegg		191 600	146 800
Driftsløsøre, inventar o.a. utstyr		104 919	88 000
Sum varige driftsmidler	1	296 519	234 800
Finansielle anleggsmidler			
Andre langsiktige fordringer		1 000	
Sum finansielle anleggsmidler		1 000	
Sum anleggsmidler	5	297 519	234 800
Omløpsmidler			
Varer			
Sum varer		72 623	170 748
Fordringer			
Kundefordringer		826 170	265 909
Andre kortsiktige fordringer		51 882	4 831
Sum fordringer		878 051	270 740
Bankinnskudd, kontanter og lignende			
Bankinnskudd, kontanter o.l.	8	330 528	421 077
Sum bankinnskudd, kontanter og lignende		330 528	421 077
Sum omløpsmidler		1 281 202	862 565
SUM EIENDELER		1 578 721	1 097 365

BALANSE - EGENKAPITAL OG GJELD

Egenkapital



Balanse

Beløp i: NOK	Note	2015	2014
Innskutt egenkapital			
Aksjekapital	3, 7	230 000	30 000
Sum innskutt egenkapital		230 000	30 000
Opptjent egenkapital			
Annen egenkapital	7	124 658	65 204
Sum opptjent egenkapital		124 658	65 204
Sum egenkapital	7	354 658	95 204
Gjeld			
Langsiktig gjeld			
Utsatt skatt		3 709	2 533
Sum avsetninger for forpliktelser		3 709	2 533
Annen langsiktig gjeld			
Sum langsiktig gjeld		3 709	2 533
Kortsiktig gjeld			
Leverandørgjeld		133 556	45 363
Betalbar skatt	4	27 148	21 584
Skyldig offentlige avgifter		305 490	277 875
Annen kortsiktig gjeld	6	754 160	654 806
Sum kortsiktig gjeld		1 220 353	999 628
Sum gjeld		1 224 062	1 002 161
SUM EGENKAPITAL OG GJELD		1 578 721	1 097 365



Årsregnskap

2015

Haugaland Tak og Bygg AS

Org.nr.:813 050 412



Årsberetning 2015 for Haugaland Tak og Bygg AS

VIRKSOMHETENS ART

Haugaland Tak og Bygg AS er et selskap som driver innenfor bygg- og anleggsbransjen. Selskapet er lokalisert i Haugesund kommune.

Rettsvisende oversikt over utvikling og resultat

FORTSATT DRIFT

Årsregnskapet er utarbeidet under forutsetningen om fortsatt drift.

Arbeidsmiljø

Styret anser arbeidsmiljøet i selskapet som bra. Det er ikke iverksatt spesielle tiltak i denne forbindelse. Ansatte i virksomheten har ikke vært utsatt for ulykker eller skader i forbindelse med utførelsen av sitt arbeid.

Sykefraværet i 2015 har vært ubetydelig.

LIKESTILLING

Selskapet hadde ved årets utløp 13 ansatte, 1 kvinne og 12 menn. Arbeidstid og lønn er rettferdig fordelt mellom kjønnene. Selskapets personalpolitikk anses for å være kjønnsnøytral på alle områder. Styret består av 4 personer, alle menn.

YTRE MILJØ

Selskapet driver ikke virksomhet som forurenser det ytre miljøet.

ANDRE FORHOLD

Styret kjenner ikke til noen forhold av viktighet for å bedømme selskapets stilling og resultat som ikke fremgår av regnskapet og balansen med noter. Det er heller ikke etter regnskapsårets utgang inntrådt forhold som etter styrets syn har betydning ved bedømmelse av regnskapet.

Forslag til anvendelse av overskudd eller dekning av tap

I 2015 hadde selskapet et overskudd etter skattekostnad på kr 59.455 som foreslås disponert slik:

	kr.	
Til annen egenkapital	kr.	59.455

Med den utviklingen vi nå er inne i, ligger etter styrets oppfatning forholdene godt til rette for videre drift og utvikling.

Sted/Dato Haugesund

Styret i Haugaland Tak og Bygg AS

Svein Tore Rossebø
styreleder

Colin Syvertsen
styremedlem

Rune Ingvaldsen
styremedlem

Leif Erik Sandslett
styremedlem



RESULTATREGNSKAP

HAUGALAND TAK OG BYGG AS

DRIFTSINNEKTER OG DRIFTSKOSTNADER	Note	2015	2014
Salgsinntekt		7 254 689	1 430 519
Annen driftsinntekt		0	37 790
Sum driftsinntekter	1	7 254 689	1 468 309
Varekostnad		2 699 493	434 836
End. beh. varer u.tilv. og ferdigvarer		98 125	-170 748
Lønnskostnad	2	3 300 635	645 869
Avskrivning av driftsmidler og immaterielle eiendeler		54 600	78 600
Annen driftskostnad		1 005 417	362 074
Sum driftskostnader		7 158 270	1 350 632
Driftsresultat		96 419	117 678
FINANSINNEKTER OG FINANSKOSTNADER			
Annen renteinntekt		657	149
Annen finansinntekt		114	0
Annen rentekostnad		9 411	4 921
Resultat av finansposter		-8 640	-4 772
Ordinært resultat før skattekostnad	4	87 779	112 906
Skattekostnad på ordinært resultat		28 324	24 117
Ordinært resultat		59 455	88 789
EKSTRAORDINÆRE INNEKTER OG KOSTNADER			
Årsresultat	7	59 455	88 789
OVERFØRINGER			
Avsatt til annen egenkapital		59 455	65 204
Overført til udekket tap		0	-23 585
Sum overføringer		59 455	88 789



BALANSE

HAUGALAND TAK OG BYGG AS

EIENDELER	Note	2015	2014
ANLEGGSMIDLER			
IMMATERIELLE EIENDELER			
VARIGE DRIFTSMIDLER			
Maskiner og anlegg		191 600	146 800
Driftsløsøre, inventar o.a. utstyr		104 919	88 000
Sum varige driftsmidler	1	296 519	234 800
FINANSIELLE ANLEGGSMIDLER			
Andre langsiktige fordringer		1 000	0
Sum finansielle anleggsmidler		1 000	0
Sum anleggsmidler	5	297 519	234 800
OMLØPSMIDLER			
Lager av varer og annen beholdning		72 623	170 748
FORDRINGER			
Kundefordringer		826 170	265 909
Andre kortsiktige fordringer		51 882	4 831
Sum fordringer		878 051	270 740
INVESTERINGER			
Bankinnskudd, kontanter o.l.	8	330 528	421 077
Sum omløpsmidler		1 281 202	862 565
Sum eiendeler		1 578 721	1 097 365



BALANSE

HAUGALAND TAK OG BYGG AS

EGENKAPITAL OG GJELD	Note	2015	2014
INNSKUTT EGENKAPITAL			
Aksjekapital	3, 7	230 000	30 000
Sum innskutt egenkapital		230 000	30 000
OPPTJENT EGENKAPITAL			
Annen egenkapital	7	124 658	65 204
Sum opptjent egenkapital		124 658	65 204
Sum egenkapital	7	354 658	95 204
GJELD			
AVSETNING FOR FORPLIKTELSER			
Utsatt skatt		3 709	2 533
ANNEN LANGSIKTIG GJELD			
KORTSIKTIG GJELD			
Leverandørgjeld		133 556	45 363
Betalbar skatt	4	27 148	21 584
Skyldig offentlige avgifter		305 490	277 875
Annen kortsiktig gjeld	6	754 160	654 806
Sum kortsiktig gjeld		1 220 353	999 628
Sum gjeld		1 224 062	1 002 161
Sum egenkapital og gjeld		1 578 721	1 097 365

Styret i Haugaland Tak og Bygg AS

Svein Tore Rossebø
styreleder

Colin Syvertsen
styremedlem

Rune Ingvaldsen
styremedlem

Leif Erik Sandslett
styremedlem



Note 1 Regnskapsprinsipper

Årsregnskapet er satt opp i samsvar med regnskapsloven. Det er utarbeidet etter norske regnskapsstandarder.

DRIFTSINNEKTER OG KOSTNADER

Inntektsføring skjer etter opptjeningsprinsippet som normalt vil være leveringstidspunktet for varer og tjenester. Kostnader medtas etter sammenstillingsprinsippet, dvs. at kostnader medtas i samme periode som tilhørende inntekter inntektsføres.

HOVEDREGEL FOR VURDERING OG KLASSIFISERING AV EIENDELER OG GJELD

Eiendeler bestemt til varig eie eller bruk er klassifisert som anleggsmidler. Andre eiendeler er klassifisert som omløpsmidler. Fordringer som skal tilbakebetales innen et år er uansett klassifisert som omløpsmidler. Ved klassifisering av kortsiktig og langsiktig gjeld er analoge kriterier lagt til grunn.

Anleggsmidler vurderes til anskaffelseskost, men nedskrives til virkelig verdi når verdifallet forventes ikke å være forbigående. Anleggsmidler med begrenset økonomisk levetid avskrives planmessig. Langsiktig gjeld balanseføres til nominelt mottatt beløp på etableringstidspunktet.

Omløpsmidler vurderes til laveste av anskaffelseskost og virkelig verdi. Kortsiktig gjeld balanseføres til nominelt mottatt beløp på etableringstidspunktet.

Enkelte poster er vurdert etter andre regler. Postene det gjelder vil være blant de postene som omhandles nedenfor.

VARER

Varer er vurdert til det laveste av gjennomsnittlig anskaffelseskost og netto salgsverdi. For råvarer og varer i arbeid beregnes netto salgsverdi til salgsverdien av ferdig tilvirkede varer redusert for igjenværende tilvirkningskostnader og salgskostnader.

FORDRINGER

Kundefordringer og andre fordringer oppføres til pålydende etter fradrag for avsetning til forventet tap. Avsetning til tap gjøres på grunnlag av en individuell vurdering av de enkelte fordringene. I tillegg gjøres det for øvrige kundefordringer en uspesifisert avsetning for å dekke antatt tap.

SKATT

Skattekostnaden i resultatregnskapet omfatter både periodens betalbare skatt og endring i utsatt skatt. Utsatt skatt er beregnet med 27% på grunnlag av de midlertidige forskjeller som eksisterer mellom regnskapsmessige og skattemessige verdier, samt ligningsmessig underskudd til fremføring ved utgangen av regnskapsåret. Skatteøkende og skattereduserende midlertidige forskjeller som reverserer eller kan reversere i samme periode er utlignet og nettoført. Utsatt skatt på merverdier i forbindelse med oppkjøp av datterselskap blir ikke utlignet.

Note 2 Lønnskostnader, antall ansatte, godtgjørelser, lån til ansatte m.m.

Lønnskostnader	2015	2014
Lønninger	2 827 855	571 172
Arbeidsgiveravgift	415 578	73 950
Pensjonskostnader	0	0
Andre ytelser	57 203	748
Sum	3 300 635	645 869

Gjennomsnittlig antall årsverk: 9



PENSJONSFORPLIKTELSE

Selskapet er pliktig til å ha tjenestepensjonsordning etter lov om obligatorisk tjenestepensjon. Selskapets pensjonsordninger tilfredsstiller kravene.

REVISOR

Selskapet har fravalgt revisor.

Note 3 Aksjonærer

Aksjekapitalen i Haugaland Tak og Bygg AS pr. 31.12 består av:

	Antall	Pålydende	Bokført
Ordinære aksjer	100	2 300,00	230 000
Sum	100		230 000

Eierstruktur

De største aksjonærene i % pr. 31.12 var:

	Ordinære	Eierandel
Colin Syvertsen	25	25,0
Leif Erik Sandslett	25	25,0
Rune Ingvaldsen	25	25,0
Svein Tore Rossebø	25	25,0
Totalt antall aksjer	100	100,0

Aksjer og opsjoner eiet av medlemmer i styret og daglig leder:

Navn	Verv	Ordinære
Svein Tore Rossebø	styreleder	25
Rune Ingvaldsen	styremedlem	25
Colin Syvertsen	styremedlem	25
Leif Erik Sandslett	styremedlem	25

Note 4 Skatt

Årets skattekostnad	2015	2014
Resultatført skatt på ordinært resultat:		
Betalbar skatt	24 615	21 584
Endring i utsatt skatt	3 709	2 533
Skattekostnad ordinært resultat	28 324	24 117
Skattepliktig inntekt:		
Ordinært resultat før skatt	87 779	112 906
Permanente forskjeller	0	0
Endring i midlertidige forskjeller	-15 588	-9 380
Anvendelse av fremførbart underskudd	0	-23 585
Skattepliktig inntekt	72 191	79 941



Betalbar skatt i balansen:

Betalbar skatt på årets resultat	27 148	21 584
Sum betalbar skatt i balansen	27 148	21 584

Skatteeffekten av midlertidige forskjeller og underskudd til fremføring som har gitt opphav til utsatt skatt og utsatte skattefordeler, spesifisert på typer av midlertidige forskjeller:

	2015	2014	Endring
Varige driftsmidler	25 968	9 380	-16 588
Fordringer	-1 000	0	1 000
Sum	24 968	9 380	-15 588
Utsatt skatt (25 % / 27 %)	6 242	2 533	-3 709

I henhold til God regnskapsskikk for små foretak balanseføres ikke utsatt skattefordel.

Note 5 Anleggsmidler

	Maskiner og anlegg	Driftsløsøre, inventar ol.	Sum
Anskaffelseskost pr. 01.01.15	113 000	223 000	336 000
+ Tilgang kjøpte anleggsmidler		116 519	116 519
= Anskaffelseskost 31.12.15	113 000	339 519	452 519
Akkumulerte avskrivninger 31.12.15	55 000	100 800	155 800
= Bokført verdi 31.12.15	58 000	238 719	296 719
Årets ordinære avskrivninger	14 400	40 200	54 600
Avskrivningsplan	saldo 20%	saldo 20%	

Note 6 Fordringer, gjeld og kausjon

Selskapet har gjeld til ansatte som blir tilbakebetalt etter evne.

Det ligger avtale om skjermingsrente, men aksjonærene ønsker ikke å benytte seg av skjermingsrente på mellomværenede.

Note 7 Egenkapital

	Aksjekapital	Overkursfond	Fond for vurd.forskjeller	Annen egenkapital	Sum egenkapital
Pr. 31.12.2014	30 000	0	0	-23585	6 415
Endringer ført mot EK				88 789	88 789
Pr 01.01.2015	30 000	0	0	65 204	95 204
Pr. 01.01.2015	30 000	0	0	65 204	95 204
Årets resultat				59 455	59 455
Kapitaløkning	200 000				
Pr 31.12.2015	230 000	0	0	124 658	354 658



Note 8 Bundne midler

Av totale bankinnskudd er kr 95.177 bundne skattetrekkmidler



Årsregnskap

2015

Haugaland Tak og Bygg AS

Org.nr.:813 050 412



Årsberetning 2015 for Haugaland Tak og Bygg AS

VIRKSOMHETENS ART

Haugaland Tak og Bygg AS er et selskap som driver innenfor bygg- og anleggsbransjen. Selskapet er lokalisert i Haugesund kommune.

Rettvisende oversikt over utvikling og resultat

FORTSATT DRIFT

Årsregnskapet er utarbeidet under forutsetningen om fortsatt drift.

Arbeidsmiljø

Styret anser arbeidsmiljøet i selskapet som bra. Det er ikke iverksatt spesielle tiltak i denne forbindelse. Ansatte i virksomheten har ikke vært utsatt for ulykker eller skader i forbindelse med utførelsen av sitt arbeid.

Sykefraværet i 2015 har vært ubetydelig.

LIKESTILLING

Selskapet hadde ved årets utløp 13 ansatte, 1 kvinne og 12 menn. Arbeidstid og lønn er rettferdig fordelt mellom kjønnene. Selskapets personalpolitikk anses for å være kjønnsnøytral på alle områder. Styret består av 4 personer, alle menn.

YTRE MILJØ

Selskapet driver ikke virksomhet som forurensar det ytre miljøet.

ANDRE FORHOLD

Styret kjenner ikke til noen forhold av viktighet for å bedømme selskapets stilling og resultat som ikke fremgår av regnskapet og balansen med noter. Det er heller ikke etter regnskapsårets utgang inntrådt forhold som etter styrets syn har betydning ved bedømmelse av regnskapet.

Forslag til anvendelse av overskudd eller dekning av tap

I 2015 hadde selskapet et overskudd etter skattekostnad på kr 59.455 som foreslås disponert slik:

	kr.	
Til annen egenkapital	kr.	59.455

Med den utviklingen vi nå er inne i, ligger etter styrets oppfatning forholdene godt til rette for videre drift og utvikling.

Sted/Dato Haugesund

Styret i Haugaland Tak og Bygg AS




Svein Tore Rossebø
styreleder



Colin Syvertsen
styremedlem



Rune Ingvaldsen
styremedlem



Leif Erik Sandslett
styremedlem



RESULTATREGNSKAP

HAUGALAND TAK OG BYGG AS

DRIFTSINNEKTER OG DRIFTSKOSTNADER	Note	2015	2014
Salgsinntekt		7 254 689	1 430 519
Annen driftsinntekt		0	37 790
Sum driftsinntekter	1	7 254 689	1 468 309
Varekostnad		2 699 493	434 836
End. beh. varer u.tilv. og ferdigvarer		98 125	-170 748
Lønnskostnad	2	3 300 635	645 869
Avskrivning av driftsmidler og immaterielle eiendeler		54 600	78 600
Annen driftskostnad		1 005 417	362 074
Sum driftskostnader		7 158 270	1 350 632
Driftsresultat		96 419	117 678
FINANSINNEKTER OG FINANSKOSTNADER			
Annen renteinntekt		657	149
Annen finansinntekt		114	0
Annen rentekostnad		9 411	4 921
Resultat av finansposter		-8 640	-4 772
Ordinært resultat før skattekostnad	4	87 779	112 906
Skattekostnad på ordinært resultat		28 324	24 117
Ordinært resultat		59 455	88 789
EKSTRAORDINÆRE INNTEKTER OG KOSTNADER			
Årsresultat	7	59 455	88 789
OVERFØRINGER			
Avsatt til annen egenkapital		59 455	65 204
Overført til udekket tap		0	-23 585
Sum overføringer		59 455	88 789



BALANSE

HAUGALAND TAK OG BYGG AS

EIENDELER	Note	2015	2014
ANLEGGSMIDLER			
IMMATERIELLE EIENDELER			
VARIGE DRIFTSMIDLER			
Maskiner og anlegg		191 600	146 800
Driftsløsøre, inventar o.a. utstyr		104 919	88 000
Sum varige driftsmidler	1	296 519	234 800
FINANSIELLE ANLEGGSMIDLER			
Andre langsiktige fordringer		1 000	0
Sum finansielle anleggsmidler		1 000	0
Sum anleggsmidler	5	297 519	234 800
OMLØPSMIDLER			
Lager av varer og annen beholdning		72 623	170 748
FORDRINGER			
Kundefordringer		826 170	265 909
Andre kortsiktige fordringer		51 882	4 831
Sum fordringer		878 051	270 740
INVESTERINGER			
Bankinnskudd, kontanter o.l.	8	330 528	421 077
Sum omløpsmidler		1 281 202	862 565
Sum eiendeler		1 578 721	1 097 365




BALANSE


HAUGALAND TAK OG BYGG AS


EGENKAPITAL OG GJELD	Note	2015	2014
INNSKUTT EGENKAPITAL			
Aksjekapital	3, 7	230 000	30 000
Sum innskutt egenkapital		230 000	30 000
OPPTJENT EGENKAPITAL			
Annen egenkapital	7	124 658	65 204
Sum opptjent egenkapital		124 658	65 204
Sum egenkapital	7	354 658	95 204
GJELD			
AVSETNING FOR FORPLIKTELSER			
Utsatt skatt		3 709	2 533
ANNEN LANGSIKTIG GJELD			
KORTSIKTIG GJELD			
Leverandørgjeld		133 556	45 363
Betalbar skatt	4	27 148	21 584
Skyldig offentlige avgifter		305 490	277 875
Annen kortsiktig gjeld	6	754 160	654 806
Sum kortsiktig gjeld		1 220 353	999 628
Sum gjeld		1 224 062	1 002 161
Sum egenkapital og gjeld		1 578 721	1 097 365

Styret i Haugaland Tak og Bygg AS


Svein Tore Rossebø
styreleder


Rune Ingvaldsen
styremedlem


Colin Syvertsen
styremedlem


Leif Erik Sandslett
styremedlem



Note 1 Regnskapsprinsipper

Årsregnskapet er satt opp i samsvar med regnskapsloven. Det er utarbeidet etter norske regnskapsstandarder.

DRIFTSINNTEKTER OG KOSTNADER

Inntektsføring skjer etter opptjeningsprinsippet som normalt vil være leveringstidspunktet for varer og tjenester. Kostnader medtas etter sammenstillingsprinsippet, dvs. at kostnader medtas i samme periode som tilhørende inntekter inntektsføres.

HOVEDREGEL FOR VURDERING OG KLASSIFISERING AV EIENDELER OG GJELD

Eiendeler bestemt til varig eie eller bruk er klassifisert som anleggsmidler. Andre eiendeler er klassifisert som omløpsmidler. Fordringer som skal tilbakebetales innen et år er uansett klassifisert som omløpsmidler. Ved klassifisering av kortsiktig og langsiktig gjeld er analoge kriterier lagt til grunn.

Anleggsmidler vurderes til anskaffelseskost, men nedskrives til virkelig verdi når verdifallet forventes ikke å være forbigående. Anleggsmidler med begrenset økonomisk levetid avskrives planmessig. Langsiktig gjeld balanseføres til nominelt mottatt beløp på etableringstidspunktet.

Omløpsmidler vurderes til laveste av anskaffelseskost og virkelig verdi. Kortsiktig gjeld balanseføres til nominelt mottatt beløp på etableringstidspunktet.

Enkelte poster er vurdert etter andre regler. Postene det gjelder vil være blant de postene som omhandles nedenfor.

VARER

Varer er vurdert til det laveste av gjennomsnittlig anskaffelseskost og netto salgsverdi. For råvarer og varer i arbeid beregnes netto salgsverdi til salgsverdien av ferdig tilvirkede varer redusert for igjenværende tilvirkningskostnader og salgskostnader.

FORDRINGER

Kundefordringer og andre fordringer oppføres til pålydende etter fradrag for avsetning til forventet tap. Avsetning til tap gjøres på grunnlag av en individuell vurdering av de enkelte fordringene. I tillegg gjøres det for øvrige kundefordringer en uspesifisert avsetning for å dekke antatt tap.

SKATT

Skattekostnaden i resultatregnskapet omfatter både periodens betalbare skatt og endring i utsatt skatt. Utsatt skatt er beregnet med 27% på grunnlag av de midlertidige forskjeller som eksisterer mellom regnskapsmessige og skattemessige verdier, samt ligningsmessig underskudd til fremføring ved utgangen av regnskapsåret. Skatteøkende og skattereduserende midlertidige forskjeller som reverserer eller kan reversere i samme periode er utlignet og nettoført. Utsatt skatt på merverdier i forbindelse med oppkjøp av datterselskap blir ikke utlignet.

Note 2 Lønnskostnader, antall ansatte, godtgjørelser, lån til ansatte m.m.

Lønnskostnader	2015	2014
Lønninger	2 827 855	571 172
Arbeidsgjveravgift	415 578	73 950
Pensjonskostnader	0	0
Andre ytelser	57 203	748
Sum	3 300 635	645 869

Gjennomsnittlig antall årsverk: 9



PENSJONSFORPLIKTELSER

Selskapet er pliktig til å ha tjenstepensjonsordning etter lov om obligatorisk tjenstepensjon. Selskapets pensjonsordninger tilfredsstiller kravene.

REVISOR

Selskapet har fravalgt revisor.

Note 3 Aksjonærer

Aksjekapitalen i Haugaland Tak og Bygg AS pr. 31.12 består av:

	Antall	Pålydende	Bokført
Ordinære aksjer	100	2 300,00	230 000
Sum	100		230 000

Eierstruktur

De største aksjonærene i % pr. 31.12 var:

	Ordinære	Eierandel
Colin Syvertsen	25	25,0
Leif Erik Sandslett	25	25,0
Rune Ingvaldsen	25	25,0
Svein Tore Rossebø	25	25,0
Totalt antall aksjer	100	100,0

Aksjer og opsjoner eiet av medlemmer i styret og daglig leder:

Navn	Verv	Ordinære
Svein Tore Rossebø	styreleder	25
Rune Ingvaldsen	styremedlem	25
Colin Syvertsen	styremedlem	25
Leif Erik Sandslett	styremedlem	25

Note 4 Skatt

Årets skattekostnad	2015	2014
Resultatført skatt på ordinært resultat:		
Betalbar skatt	24 615	21 584
Endring i utsatt skatt	3 709	2 533
Skattekostnad ordinært resultat	28 324	24 117
Skattepliktig inntekt:		
Ordinært resultat før skatt	87 779	112 906
Permanente forskjeller	0	0
Endring i midlertidige forskjeller	-15 588	-9 380
Anvendelse av fremførbart underskudd	0	-23 585
Skattepliktig inntekt	72 191	79 941



Betalbar skatt i balansen:		
Betalbar skatt på årets resultat	27 148	21 584
Sum betalbar skatt i balansen	27 148	21 584

Skatteeffekten av midlertidige forskjeller og underskudd til fremføring som har gitt opphav til utsatt skatt og utsatte skattefordeler, spesifisert på typer av midlertidige forskjeller:

	2015	2014	Endring
Varige driftsmidler	25 968	9 380	-16 588
Fordringer	-1 000	0	1 000
Sum	24 968	9 380	-15 588
Utsatt skatt (25 % / 27 %)	6 242	2 533	-3 709

I henhold til God regnskapsskikk for små foretak balanseføres ikke utsatt skattefordel.

Note 5 Anleggsmidler

	Maskiner og anlegg	Driftsløsøre, inventar ol.	Sum
Anskaffelseskost pr. 01.01.15	113 000	223 000	336 000
+ Tilgang kjøpte anleggsmidler		116 519	116 519
= Anskaffelseskost 31.12.15	113 000	339 519	452 519
Akkumulerte avskrivninger 31.12.15	55 000	100 800	155 800
= Bokført verdi 31.12.15	58 000	238 719	296 719
Årets ordinære avskrivninger	14 400	40 200	54 600
Avskrivningsplan	saldo 20%	saldo 20%	

Note 6 Fordringer, gjeld og kausjon

Selskapet har gjeld til ansatte som blir tilbakebetalt etter evne.

Det ligger avtale om skjermingsrente, men aksjonærene ønsker ikke å benytte seg av skjermingsrente på mellomværenede.

Note 7 Egenkapital

	Aksjekapital	Overkurs-fond	Fond for vurd.forskjeller	Annen egenkapital	Sum egenkapital
Pr. 31.12.2014	30 000	0	0	-23585	6 415
Endringer ført mot EK				88 789	88 789
Pr 01.01.2015	30 000	0	0	65 204	95 204
Pr. 01.01.2015	30 000	0	0	65 204	95 204
Årets resultat				59 455	59 455
Kapitaløkning	200 000				
Pr 31.12.2015	230 000	0	0	124 658	354 658



Note 8 Bundne midler

Av totale bankinnskudd er kr 95.177 bundne skattetreksmidler