



ÅRSREGNSKAPET FOR REGNSKAPSÅRET 2023 - GENERELL INFORMASJON

Enheten

Organisasjonsnummer:	986 826 912
Organisasjonsform:	Aksjeselskap
Foretaksnavn:	EGENES INVEST AS
Forretningsadresse:	Tyribakken 20 4878 GRIMSTAD

Regnskapsår

Årsregnskapets periode:	01.01.2023 - 31.12.2023
-------------------------	-------------------------

Konsern

Morselskap i konsern:	Ja
Konsernregnskap lagt ved:	Nei

Regnskapsregler

Regler for små foretak benyttet:	Ja
Benyttet ved utarbeidelsen av årsregnskapet til selskapet:	Regnskapslovens alminnelige regler

Årsregnskapet fastsatt av kompetent organ

Bekreftet av representant for selskapet:	Kari Nilsen
Dato for fastsettelse av årsregnskapet:	28.06.2024

Grunnlag for avgivelse

År 2023: Årsregnskapet er elektronisk innlevert
År 2022: Tall er hentet fra elektronisk innlevert årsregnskap fra 2023

Det er ikke krav til at årsregnskapet m.v. som sendes til Regnskapsregisteret er undertegnet. Kontrollen på at dette er utført ligger hos revisor/enhetens øverste organ. Sikkerheten ivaretas ved at innsender har rolle/rettighet for innsending av årsregnskapet via Altinn, og ved at det bekreftes at årsregnskapet er fastsatt av kompetent organ.

Brønnøysundregistrene, 31.07.2025



Resultatregnskap

Beløp i: NOK	Note	2023	2022
RESULTATREGNSKAP			
Inntekter			
Salgsinntekt		1 800 000	1 800 000
Annen driftsinntekt		0	225 908
Sum inntekter		1 800 000	2 025 908
Kostnader			
Varekostnad		-9 689	-9 692
Lønnskostnad	1, 2	1 240 437	1 100 282
Avskrivning på varige driftsmidler og immaterielle eiendeler	3	65 750	82 157
Annen driftskostnad	4	541 439	758 625
Sum kostnader		1 837 938	1 931 372
Driftsresultat		-37 938	94 536
Finansinntekter og finanskostnader			
Inntekt på investering i datterselskap og tilknyttet selskap	5	73 669	175 650
Annen renteinntekt		45 236	38 676
Verdiøkning av finansielle instrumenter vurdert til virkelig verdi		124 450	0
Sum finansinntekter		243 355	214 326
Verdireduksjon av finansielle instrumenter vurdert til virkelig verdi		175 999	509 900
Annen rentekostnad		187 970	197 774
Annen finanskostnad		0	405
Sum finanskostnader		363 969	708 079
Netto finans		-120 614	-493 753
Resultat før skattekostnad		-158 552	-399 218
Skattekostnad	6, 7	-12 121	38 649
Årsresultat		-146 431	-437 867
Overføringer og disponeringer			
Tilleggsutbytte	8	800 000	1 600 000



Resultatregnskap

Beløp i: NOK	Note	2023	2022
Annen egenkapital	8	-946 431	-2 037 867
Sum overføringer og disponeringer		-146 431	-437 867



Balanse

Beløp i: NOK	Note	2023	2022
BALANSE - EIENDELER			
Anleggsmidler			
Immaterielle eiendeler			
Utsatt skattefordel	6, 7	9 374	0
Sum immaterielle eiendeler		9 374	0
Varige driftsmidler			
Driftsløsøre, inventar, verktøy, kontormaskiner, ol.	3	47 249	112 999
Sum varige driftsmidler		47 249	112 999
Finansielle anleggsmidler			
Investering i datterselskap	5	3 847 530	3 847 530
Investeringer i tilknyttet selskap	5	5 334 865	5 334 865
Andre langsiktige fordringer	4	2 108 655	2 468 853
Sum finansielle anleggsmidler		11 291 050	11 651 249
Sum anleggsmidler		11 347 673	11 764 248
Omløpsmidler			
Varer			
Fordringer			
Kundefordringer		150 000	150 000
Andre kortsiktige fordringer		1 130	0
Konsernfordringer		73 669	175 650
Sum fordringer		224 799	325 650
Investeringer			
Markedsbaserte aksjer	5	246 051	297 600
Sum investeringer		246 051	297 600
Bankinnskudd, kontanter og lignende			
Bankinnskudd, kontanter og lignende		39 799	131 721
Sum bankinnskudd, kontanter og lignende		39 799	131 721
Sum omløpsmidler		510 649	754 971



Balanse

Beløp i: NOK	Note	2023	2022
SUM EIENDELER		11 858 322	12 519 219
BALANSE - EGENKAPITAL OG GJELD			
Egenkapital			
Innskutt egenkapital			
Aksjekapital	8, 9	100 000	100 000
Sum innskutt egenkapital		100 000	100 000
Opptjent egenkapital			
Annen egenkapital	8	4 186 531	5 132 962
Sum opptjent egenkapital		4 186 531	5 132 962
Sum egenkapital		4 286 531	5 232 962
Gjeld			
Langsiktig gjeld			
Utsatt skatt	6, 7	0	2 747
Sum avsetninger for forpliktelser		0	2 747
Annen langsiktig gjeld			
Langsiktig konserngjeld	5	5 710 129	6 312 763
Øvrig langsiktig gjeld		209 067	0
Sum annen langsiktig gjeld		5 919 195	6 312 763
Sum langsiktig gjeld		5 919 196	6 315 510
Kortsiktig gjeld			
Leverandørgjeld		37 571	60 038
Skyldige offentlige avgifter		162 587	116 510
Kortsiktig konserngjeld	5	1 310 678	657 700
Annen kortsiktig gjeld		141 760	136 499
Sum kortsiktig gjeld		1 652 596	970 747
Sum gjeld		7 571 791	7 286 256
SUM EGENKAPITAL OG GJELD		11 858 322	12 519 219



Balanse

Beløp i: NOK	Note	2023	2022
---------------------	-------------	-------------	-------------



Brønnøysundregistrene

ÅRSREGNSKAP FOR REGNSKAPSÅRET 2023 - GENERELL INFORMASJON

Journalnummer: 2024 661838

Enheten

Organisasjonsnummer: 986 826 912
Organisasjonsform: Aksjeselskap
Foretaksnavn: EGENES INVEST AS
Forretningsadresse: Tyribakken 20
4878 GRIMSTAD

Regnskapsår

Årsregnskapets periode: 01.01.2023 - 31.12.2023

Konsern

Morselskap i konsern: Ja
Konsernregnskap lagt ved: Nei

Regnskapsregler

Regler for små foretak benyttet: Ja
Benyttet ved utarbeidelsen av
årsregnskapet til selskapet: Regnskapslovens alminnelige regler

Årsregnskapet fastsatt av kompetent organ

Bekreftet av representant for selskapet: Kari Nilsen
Dato for fastsettelse av årsregnskapet: 28.06.2024

Revisjon

Årsregnskapet er utarbeidet av ekstern
autorisert regnskapsfører: Ja
Ekstern autorisert regnskapsfører har i
løpet av regnskapsåret bistått ved den
løpende regnskapsføringen eller utført
andre tjenester for selskapet enn å
utarbeide årsregnskapet: Ja

Grunnlag for avgivelse

År 2023: Årsregnskap er elektronisk innlevert.
År 2022: Tall er hentet fra elektronisk innlevert årsregnskap fra 2023.

Det er ikke krav til at årsregnskapet m.v. som sendes til Regnskapsregisteret er undertegnet. Kontrollen på at dette er utført ligger hos revisor/enhetens øverste organ. Sikkerheten ivaretas ved at innsender har rolle/rettighet for innsending av årsregnskapet via Altinn, og ved at det bekreftes at årsregnskapet er fastsatt av kompetent organ.

Brønnøysundregistrene, 23.07.2024

Brønnøysundregistrene
Postadresse: Postboks 900, 8910 Brønnøysund
Telefon: 75 00 75 00
E-post: firmapost@brreg.no Internett: www.brreg.no
Organisasjonsnummer: 974 760 673



Organisasjonsnr: 986 826 912
EGENES INVEST AS

RESULTATREGNSKAP

Beløp i: NOK	Note	2023	2022
RESULTATREGNSKAP			
Inntekter			
Salgsinntekt		1 800 000	1 800 000
Annen driftsinntekt		0	225 908
Sum inntekter		1 800 000	2 025 908
Kostnader			
Varekostnad		-9 689	-9 692
Lønnskostnad	1, 2	1 240 437	1 100 282
Avskrivning på varige driftsmidler og immaterielle eiendeler	3	65 750	82 157
Annen driftskostnad	4	541 439	758 625
Sum kostnader		1 837 938	1 931 372
Driftsresultat		-37 938	94 536
Finansinntekter og finanskostnader			
Inntekt på investering i datterselskap og tilknyttet selskap	5	73 669	175 650
Annen renteinntekt		45 236	38 676
Verdiøkning av finansielle instrumenter vurdert til virkelig verdi		124 450	0
Sum finansinntekter		243 355	214 326
Verdireduksjon av finansielle instrumenter vurdert til virkelig verdi		175 999	509 900
Annen rentekostnad		187 970	197 774
Annen finanskostnad		0	405
Sum finanskostnader		363 969	708 079
Netto finans		-120 614	-493 753
Resultat før skattekostnad		-158 552	-399 218
Skattekostnad	6, 7	-12 121	38 649
Årsresultat		-146 431	-437 867
Overføringer og disponeringer			
Tilleggsutbytte	8	800 000	1 600 000
Annen egenkapital	8	-946 431	-2 037 867
Sum overføringer og disponeringer		-146 431	-437 867



Organisasjonsnr: 986 826 912
EGENES INVEST AS

BALANSE

Beløp i: NOK	Note	2023	2022
BALANSE - EIENDELER			
Anleggsmidler			
Immaterielle eiendeler			
Utsatt skattefordel	6, 7	9 374	0
Sum immaterielle eiendeler		9 374	0
Varige driftsmidler			
Driftsløsøre, inventar, verktøy, kontormaskiner, ol.	3	47 249	112 999
Sum varige driftsmidler		47 249	112 999
Finansielle anleggsmidler			
Investering i datterselskap	5	3 847 530	3 847 530
Investeringer i tilknyttet selskap	5	5 334 865	5 334 865
Andre langsiktige fordringer	4	2 108 655	2 468 853
Sum finansielle anleggsmidler		11 291 050	11 651 249
Sum anleggsmidler		11 347 673	11 764 248
Omløpsmidler			
Varer			
Fordringer			
Kundefordringer		150 000	150 000
Andre kortsiktige fordringer		1 130	0
Konsernfordringer		73 669	175 650
Sum fordringer		224 799	325 650
Investeringer			
Markedsbaserte aksjer	5	246 051	297 600
Sum investeringer		246 051	297 600
Bankinnskudd, kontanter og lignende			
Bankinnskudd, kontanter og lignende		39 799	131 721
Sum bankinnskudd, kontanter og lignende		39 799	131 721
Sum omløpsmidler		510 649	754 971
SUM EIENDELER		11 858 322	12 519 219



BALANSE - EGENKAPITAL OG GJELD

Egenkapital

Innskutt egenkapital

Aksjekapital	8, 9	100 000	100 000
Sum innskutt egenkapital		100 000	100 000

Opptjent egenkapital

Annen egenkapital	8	4 186 531	5 132 962
Sum opptjent egenkapital		4 186 531	5 132 962

Sum egenkapital		4 286 531	5 232 962
------------------------	--	------------------	------------------

Gjeld

Langsiktig gjeld

Utsatt skatt	6, 7	0	2 747
Sum avsetninger for forpliktelseser		0	2 747

Annen langsiktig gjeld

Langsiktig konserngjeld	5	5 710 129	6 312 763
Øvrig langsiktig gjeld		209 067	0
Sum annen langsiktig gjeld		5 919 195	6 312 763

Sum langsiktig gjeld		5 919 196	6 315 510
-----------------------------	--	------------------	------------------

Kortsiktig gjeld

Leverandørgjeld		37 571	60 038
Skyldige offentlige avgifter		162 587	116 510
Kortsiktig konserngjeld	5	1 310 678	657 700
Annen kortsiktig gjeld		141 760	136 499
Sum kortsiktig gjeld		1 652 596	970 747

Sum gjeld		7 571 791	7 286 256
------------------	--	------------------	------------------

SUM EGENKAPITAL OG GJELD		11 858 322	12 519 219
---------------------------------	--	-------------------	-------------------



Organisasjonsnr: 986 826 912
EGENES INVEST AS

NOTEOPPLYSNINGER - SELSKAP - alle poster oppgitt i hele tall

Note

Regnskapsprinsipper

Årsregnskapet er satt opp i samsvar med regnskapsloven og god regnskapsskikk for små foretak. Omløpsmidler og kortsiktig gjeld Omløpsmidler og kortsiktig gjeld omfatter normalt poster som forfaller til betaling innen ett år etter siste dag i regnskapsåret, samt poster som knytter seg til varekretsløpet. Omløpsmidler vurderes til laveste verdi av anskaffelseskost og antatt virkelig verdi (Laveste verdis prinsipp). Anleggsmidler og langsiktig gjeld Anleggsmidler omfatter eiendeler bestemt til varig eie og bruk for virksomheten. Anleggsmidler er vurdert til anskaffelseskost. Varige driftsmidler føres opp i balansen og avskrives over driftsmidlets forventede økonomiske levetid. Varige driftsmidler nedskrives til virkelig verdi ved verdifall som forventes ikke å være av forbigående art. Nedskrivninger blir reversert når grunnlaget for nedskrivningen ikke lenger finnes å være til stede. Inntektsføring Inntektsføring ved salg av varer skjer på leveringstidspunktet. Tjenester inntektsføres i takt med utførelsen. Andelen av salgsinntekter som knytter seg til fremtidige serviceytelser, balanseføres som uopptjent inntekt ved salget og inntektsføres deretter i takt med levering av ytelsene. Fordringer Kundeordringer føres opp i balansen til pålydende etter fradrag for avsetning til påregnelig tap. Avsetning til påregnelig tap gjøres på grunnlag av en individuell vurdering av de enkelte fordringene. I tillegg gjøres det for øvrige kundeordringer en uspesifisert avsetning for å dekke antatt tap. Andre fordringer er også gjenstand for en tilsvarende vurdering. Skatt Skattekostnaden i resultatregnskapet omfatter periodens betalbare skatt som blir utlignet og forfaller til betaling i neste regnskapsår i tillegg til endring i utsatt skatt. Utsatt skatt er beregnet med skattesatsen ved utgangen av regnskapsåret (22 %) på grunnlag av skattereduserende og skatteøkende midlertidige forskjeller som eksisterer mellom regnskapsmessige og skattemessige verdier. I beregningen er det også medtatt ligningsmessig framførbart underskudd ved regnskapsårets utgang. Skatteøkende og skattereduserende midlertidige forskjeller som reverserer eller kan reversere i samme periode er utlignet og nettoført. Eventuell utsatt skatt på merverdier i forbindelse med oppkjøp av datterselskap blir ikke utlignet. Aksjer i datterselskap og andre foretak Markedsbaserte aksjer vurderes til virkelig verdi.

Note

2

Antall årsverk i regnskapsåret

1.50

Note

1

Spesifisering av resultatregnskapet

Lønnskostnader



<u>Lønn</u>	<u>Årets</u>	<u>Fjorårets</u>
	1074658.00	961488.00
<u>Folketrygdavgift</u>	<u>Årets</u>	<u>Fjorårets</u>
	155402.00	136808.00
<u>Andre ytelser</u>	<u>Årets</u>	<u>Fjorårets</u>
	10377.00	1985.00
<u>Sum lønnskostnader</u>	<u>Årets</u>	<u>Fjorårets</u>
	1240437.00	1100282.00

Note

Ekstraordinære inntekter og kostnader

<u>Sum</u>	<u>Beløp</u>
------------	--------------

<u>Balanseført verdi 31.12.</u>	<u>Varige driftsmidler</u>	<u>Immaterielle eiend.</u>
---------------------------------	----------------------------	----------------------------

Konsernregnskap

Morselskapet sitt navn

Forretningskontor for morselskapet

Begrunnelse for at datterselskap er utelatt fra konsolideringen

<u>Samlet beløp - tilknyttet selskap</u>	<u>Årets</u>	<u>Fjorårets</u>
--	--------------	------------------

<u>Samlet beløp - foretak i samme konsern</u>	<u>Årets</u>	<u>Fjorårets</u>
---	--------------	------------------

<u>Samlet beløp - foretak i samme konsern</u>	<u>Årets</u>	<u>Fjorårets</u>
---	--------------	------------------

<u>Samlet beløp - felles kontrollert virksomhet</u>	<u>Årets</u>	<u>Fjorårets</u>
---	--------------	------------------

<u>Pantstillelse</u>	<u>Beløp</u>
----------------------	--------------

<u>Beholdning av egne aksjer</u>	<u>Antall</u>	<u>Pålydende</u>	<u>Andel av aksjek.</u>
----------------------------------	---------------	------------------	-------------------------



Årsregnskap for
EGENES INVEST AS
986826912
Regnskapsår
01.01.2023 - 31.12.2023



EGENES INVEST AS
986 826 912

Resultatregnskap

	Note	2023	2022
Driftsinntekter			
Salgsinntekt		1 800 000	1 800 000
Annen driftsinntekt		0	225 908
Sum driftsinntekter		1 800 000	2 025 908
Driftskostnader			
Varekostnad		9 689	9 692
Lønnskostnad	1, 2	-1 240 437	-1 100 282
Avskrivning på varige driftsmidler og immaterielle eiendeler	3	-65 750	-82 157
Annen driftskostnad	4	-541 439	-758 625
Sum driftskostnader		-1 837 938	-1 931 372
Driftsresultat		-37 938	94 536
Finansinntekter			
Inntekt på investering i datterselskap og tilknyttet selskap	5	73 669	175 650
Annen renteinntekt		45 236	38 676
Verdiøkning av finansielle instrumenter vurdert til virkelig verdi		124 450	0
Sum finansinntekter		243 355	214 326
Finanskostnader			
Verdireduksjon av finansielle instrumenter vurdert til virkelig verdi		-175 999	-509 900
Annen rentekostnad		-187 970	-197 774
Annen finanskostnad		0	-405
Sum finanskostnader		-363 969	-708 079
Netto finans		-120 614	-493 753
Resultat før skattekostnad		-158 552	-399 218
Skattekostnad	6, 7	12 121	-38 649
Årsresultat		-146 431	-437 867
Overføringer			
Tilleggsutbytte	8	800 000	1 600 000
Annen egenkapital	8	-946 431	-2 037 867
Sum overføringer		-146 431	-437 867



EGENES INVEST AS
986 826 912

Balanse

	Note	31.12.2023	31.12.2022
EIENDELER			
Anleggsmidler			
Immaterielle eiendeler			
Utsatt skattefordel	6, 7	9 374	0
Sum immaterielle eiendeler		9 374	0
Varige driftsmidler			
Driftsløsøre, inventar, verktøy, kontormaskiner, ol.	3	47 249	112 999
Sum varige driftsmidler		47 249	112 999
Finansielle anleggsmidler			
Investering i datterselskap	5	3 847 530	3 847 530
Investeringer i tilknyttet selskap	5	5 334 865	5 334 865
Andre langsiktige fordringer	4	2 108 655	2 468 853
Sum finansielle anleggsmidler		11 291 050	11 651 249
Sum anleggsmidler		11 347 673	11 764 248
Omløpsmidler			
Fordringer			
Kundefordringer		150 000	150 000
Kortsiktige konsernfordringer		73 669	175 650
Andre kortsiktige fordringer		1 130	0
Sum fordringer		224 799	325 650
Investeringer			
Markedsbaserte aksjer	5	246 051	297 600
Sum investeringer		246 051	297 600
Bankinnskudd, kontanter og lignende			
Bankinnskudd, kontanter og lignende		39 799	131 721
Sum bankinnskudd, kontanter og lignende		39 799	131 721
Sum omløpsmidler		510 649	754 971
SUM EIENDELER		11 858 322	12 519 219



EGENES INVEST AS
986 826 912

Balanse

	Note	31.12.2023	31.12.2022
EGENKAPITAL OG GJELD			
Egenkapital			
Innskutt egenkapital			
Aksjekapital	8, 9	100 000	100 000
Sum innskutt egenkapital		100 000	100 000
Opptjent egenkapital			
Annen egenkapital	8	4 186 531	5 132 962
Sum opptjent egenkapital		4 186 531	5 132 962
Sum egenkapital		4 286 531	5 232 962
Gjeld			
Avsetning og forpliktelser			
Utsatt skatt	6, 7	0	2 747
Sum avsetning for forpliktelser		0	2 747
Annen langsiktig gjeld			
Langsiktig konserngjeld	5	5 710 129	6 312 763
Øvrig langsiktig gjeld		209 067	0
Sum annen langsiktig gjeld		5 919 195	6 312 763
Kortsiktig gjeld			
Leverandørgjeld		37 571	60 038
Skyldige offentlige avgifter		162 587	116 510
Kortsiktig konserngjeld	5	1 310 678	657 700
Annen kortsiktig gjeld		141 760	136 499
Sum kortsiktig gjeld		1 652 596	970 747
Sum gjeld		7 571 791	7 286 256
SUM EGENKAPITAL OG GJELD		11 858 322	12 519 219

Grimstad, 28.06.2024

Ole Tommy Egenes
styrets leder / daglig leder



EGENES INVEST AS
986 826 912

Noter

Regnskapsprinsipper

Årsregnskapet er satt opp i samsvar med regnskapsloven og god regnskapsskikk for små foretak.

Omløpsmidler og kortsiktig gjeld

Omløpsmidler og kortsiktig gjeld omfatter normalt poster som forfaller til betaling innen ett år etter siste dag i regnskapsåret, samt poster som knytter seg til varekretsløpet. Omløpsmidler vurderes til laveste verdi av anskaffelseskost og antatt virkelig verdi (Laveste verdis prinsipp).

Anleggsmidler og langsiktig gjeld

Anleggsmidler omfatter eiendeler bestemt til varig eie og bruk for virksomheten. Anleggsmidler er vurdert til anskaffelseskost. Varige driftsmidler føres opp i balansen og avskrives over driftsmidlets forventede økonomiske levetid. Varige driftsmidler nedskrives til virkelig verdi ved verdifall som forventes ikke å være av forbigående art. Nedskrivninger blir reversert når grunnlaget for nedskrivningen ikke lenger finnes å være til stede.

Inntektsføring

Inntektsføring ved salg av varer skjer på leveringstidspunktet. Tjenester inntektsføres i takt med utførelsen. Andelen av salgsinntekter som knytter seg til fremtidige serviceytelser, balanseføres som uopptjent inntekt ved salget og inntektsføres deretter i takt med levering av ytelsene.

Fordringer

Kundefordringer føres opp i balansen til pålydende etter fradrag for avsetning til påregnelig tap. Avsetning til påregnelig tap gjøres på grunnlag av en individuell vurdering av de enkelte fordringene. I tillegg gjøres det for øvrige kundefordringer en uspesifisert avsetning for å dekke antatt tap.

Andre fordringer er også gjenstand for en tilsvarende vurdering.

Skatt

Skattekostnaden i resultatregnskapet omfatter periodens betalbare skatt som blir utlignet og forfaller til betaling i neste regnskapsår i tillegg til endring i utsatt skatt. Utsatt skatt er beregnet med skattesatsen ved utgangen av regnskapsåret (22 %) på grunnlag av skattereduserende og skatteøkende midlertidige forskjeller som eksisterer mellom regnskapsmessige og skattemessige verdier. I beregningen er det også medtatt ligningsmessig framførbart underskudd ved regnskapsårets utgang. Skatteøkende og skattereduserende midlertidige forskjeller som reverserer eller kan reversere i samme periode er utlignet og nettoført.

Eventuell utsatt skatt på merverdier i forbindelse med oppkjøp av datterselskap blir ikke utlignet.

Aksjer i datterselskap og andre foretak

Markedsbaserte aksjer vurderes til virkelig verdi.

Note 1 - Lønnskostnader

Spesifikasjon av lønnskostnader	2023	2022
Lønn	1 074 658	961 488
Arbeidsgiveravgift	155 402	136 808
Pensjonskostnader	0	0
Andre relaterte ytelser	10 377	1 985
Sum	1 240 437	1 100 282



EGENES INVEST AS
986 826 912

Note 2 - Antall årsverk

Antall årsverk sysselsatt i regnskapsåret: 1,5

Note 3 - Varige driftsmidler/anleggsmidler

Varige driftsmidler	Driftsløsøre, inventar o.l
Anskaffelseskost pr 01.01	839 876
Tilgang i året	0
Avgang i året	0
Anskaffelseskost pr 31.12	839 876
Akkumulert av- og nedskrivninger 01.01	-726 876
Akkumulert av- og nedskrivninger 31.12	-792 626
Balanseført verdi pr 31.12	47 250
Årets av- og nedskrivninger	65 750
Økonomisk levetid	0 - 5,01
Avskrivningsplan	Lineær

Note 4 - Annen driftskostnad

Selskapet leier leilighet av selskapets aksjonær. Kostnadsført leie for 2022 utgjør kr. 60 000.

	2023	2022
Langsiktig fordring aksjonær	873 755	1 023 755

Mellomværende aksjonær er renteberegnet og det er nedbetalt med kr.150 000 i 2023.

Selskapets aksjonær har stilt sikkerhet for sitt mellomværende med selskapet.

Note 5 - Investeringer i aksjer

Aksjer i datterselskaper	Forretningskontor	Bokført verdi	Eierandel	Egenkapital	Årsresultat
Åseral Utbyggingsselskap AS	Grimstad	3 817 530	100%	4 733 855	-327 873
Egenes Contracts Consulting AS	Grimstad	30 000	100%	1 555 573	679 771
Sum		3 847 530			

Gjeld konsernselskaper	2023	2022
Langsiktig gjeld til ÅUS AS, lånet er renteberegnet	5 710 129	6 312 73
Kortsiktig gjeld ECC AS	1 310 678	657 700

Selskapet har mottatt kr. 73 669 i konsernbidrag fra ECC AS.

Aksjer i tilknyttet selskap	Forretningskontor	Bokført verdi	Eierandel	Egenkapital	Årsresultat
Stavanger Kapitalforvaltning Invest AS	Stavanger	5 334 865	15%	44 822 663	-37 667

Andre aksjer	Kost pris	Bokført verdi
Pexip Holding ASA	503 899	246 050
Anzyz Technologies AS	311 080	1
Sum	814 979	247 051



EGENES INVEST AS
986 826 912

Note 6 - Spesifisering av skatt

Skattekostnad	2023	2022
+/- Endringer i utsatt skatt/utsatt skattefordel	-12 121	38 649
Skattekostnad	-12 121	38 649
Skattepliktig inntekt		
Resultat før skatt	-158 552	-399 218
Permanente forskjeller	29 786	399 249
+/- Endring i midlertidige forskjeller	55 098	56 141
- Anvendelse av fremførbart underskudd	0	-231 822
+/- Mottatt/avgitt konsernbidrag	73 669	175 650
Skattepliktig inntekt	0	0

Note 7 - Midlertidige forskjeller - utsatt skatt/skattefordel

Utsatt skatt/utsatt skattefordel i balansen avsettes på grunnlag av forskjeller mellom regnskapsmessige og skattemessige verdier i henhold til norsk regnskapsstandard for skatt.

Midlertidige skatteøkende og skattereduserende forskjeller som kan utlignes er nettoført.

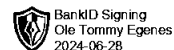
Midlertidige forskjeller knyttet til:	01.01.2023	31.12.2023	Endring
Anleggsmidler	12 490	-42 608	55 098
Netto forskjeller	12 490	-42 608	55 098
Sum midlertidige forskjeller som påvirker betalbar skatt	12 490	-42 608	55 098
Utsatt skattefordel 31.12.2023 basert på 22 %	2 747	-9 374	12 121

Note 8 - Egenkapital

	Aksjekapital	Opptjent egenkapital	Sum
Egenkapital 31.12.2022	100 000	5 132 962	5 232 962
Årsresultat	0	-146 431	-146 431
Tilleggsutbytte i løpet av året, basert på siste fastsatte regnskap	0	-800 000	-800 000
Egenkapital 31.12.2023	100 000	4 186 531	4 286 531

Note 9 - Aksjekapital


Aksjeklasse	Antall aksjer	Aksjenes pålydende	Bokført verdi
Ordinære	1	1 000	1 000
Aksjonærer	Antall aksjer	Eierandel %	Aksjeklasse
Ole Tommy Egenes	1	100,00	Ordinære



Årsregnskap for
EGENES INVEST AS
986826912
Regnskapsår
01.01.2023 - 31.12.2023



EGENES INVEST AS
986 826 912




Resultatregnskap

	Note	2023	2022
Driftsinntekter			
Salgsinntekt		1 800 000	1 800 000
Annen driftsinntekt		0	225 908
Sum driftsinntekter		1 800 000	2 025 908
Driftskostnader			
Varekostnad		9 689	9 692
Lønnskostnad	1, 2	-1 240 437	-1 100 282
Avskrivning på varige driftsmidler og immaterielle eiendeler	3	-65 750	-82 157
Annen driftskostnad	4	-541 439	-758 625
Sum driftskostnader		-1 837 938	-1 931 372
Driftsresultat		-37 938	94 536
Finansinntekter			
Inntekt på investering i datterselskap og tilknyttet selskap	5	73 669	175 650
Annen renteinntekt		45 236	38 676
Verdiøkning av finansielle instrumenter vurdert til virkelig verdi		124 450	0
Sum finansinntekter		243 355	214 326
Finanskostnader			
Verdireduksjon av finansielle instrumenter vurdert til virkelig verdi		-175 999	-509 900
Annen rentekostnad		-187 970	-197 774
Annen finanskostnad		0	-405
Sum finanskostnader		-363 969	-708 079
Netto finans		-120 614	-493 753
Resultat før skattekostnad		-158 552	-399 218
Skattekostnad	6, 7	12 121	-38 649
Årsresultat		-146 431	-437 867
Overføringer			
Tilleggsutbytte	8	800 000	1 600 000
Annen egenkapital	8	-946 431	-2 037 867
Sum overføringer		-146 431	-437 867



EGENES INVEST AS
986 826 912

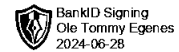


Balanse

	Note	31.12.2023	31.12.2022
EIENDELER			
Anleggsmidler			
Immaterielle eiendeler			
Utsatt skattefordel	6, 7	9 374	0
Sum immaterielle eiendeler		9 374	0
Varige driftsmidler			
Driftsløsøre, inventar, verktøy, kontormaskiner, ol.	3	47 249	112 999
Sum varige driftsmidler		47 249	112 999
Finansielle anleggsmidler			
Investering i datterselskap	5	3 847 530	3 847 530
Investeringer i tilknyttet selskap	5	5 334 865	5 334 865
Andre langsiktige fordringer	4	2 108 655	2 468 853
Sum finansielle anleggsmidler		11 291 050	11 651 249
Sum anleggsmidler		11 347 673	11 764 248
Omløpsmidler			
Fordringer			
Kundefordringer		150 000	150 000
Kortsiktige konsernfordringer		73 669	175 650
Andre kortsiktige fordringer		1 130	0
Sum fordringer		224 799	325 650
Investeringer			
Markedsbaserte aksjer	5	246 051	297 600
Sum investeringer		246 051	297 600
Bankinnskudd, kontanter og lignende			
Bankinnskudd, kontanter og lignende		39 799	131 721
Sum bankinnskudd, kontanter og lignende		39 799	131 721
Sum omløpsmidler		510 649	754 971
SUM EIENDELER		11 858 322	12 519 219



EGENES INVEST AS
986 826 912



Balanse


	Note	31.12.2023	31.12.2022
EGENKAPITAL OG GJELD			
Egenkapital			
Innskutt egenkapital			
Aksjekapital	8, 9	100 000	100 000
Sum innskutt egenkapital		100 000	100 000
Opptjent egenkapital			
Annen egenkapital	8	4 186 531	5 132 962
Sum opptjent egenkapital		4 186 531	5 132 962
Sum egenkapital		4 286 531	5 232 962
Gjeld			
Avsetning og forpliktelser			
Utsatt skatt	6, 7	0	2 747
Sum avsetning for forpliktelser		0	2 747
Annen langsiktig gjeld			
Langsiktig konserngjeld	5	5 710 129	6 312 763
Øvrig langsiktig gjeld		209 067	0
Sum annen langsiktig gjeld		5 919 195	6 312 763
Kortsiktig gjeld			
Leverandørgjeld		37 571	60 038
Skyldige offentlige avgifter		162 587	116 510
Kortsiktig konserngjeld	5	1 310 678	657 700
Annen kortsiktig gjeld		141 760	136 499
Sum kortsiktig gjeld		1 652 596	970 747
Sum gjeld		7 571 791	7 286 256
SUM EGENKAPITAL OG GJELD		11 858 322	12 519 219

Grimstad, 28.06.2024

Ole Tommy Egenes
styrets leder / daglig leder



EGENES INVEST AS
986 826 912



Noter

Regnskapsprinsipper

Årsregnskapet er satt opp i samsvar med regnskapsloven og god regnskapsskikk for små foretak.

Omløpsmidler og kortsiktig gjeld

Omløpsmidler og kortsiktig gjeld omfatter normalt poster som forfaller til betaling innen ett år etter siste dag i regnskapsåret, samt poster som knytter seg til varekretsløpet. Omløpsmidler vurderes til laveste verdi av anskaffelseskost og antatt virkelig verdi (Laveste verdis prinsipp).

Anleggsmidler og langsiktig gjeld

Anleggsmidler omfatter eiendeler bestemt til varig eie og bruk for virksomheten. Anleggsmidler er vurdert til anskaffelseskost. Varige driftsmidler føres opp i balansen og avskrives over driftsmidlets forventede økonomiske levetid. Varige driftsmidler nedskrives til virkelig verdi ved verdifall som forventes ikke å være av forbigående art. Nedskrivninger blir reversert når grunnlaget for nedskrivningen ikke lenger finnes å være til stede.

Inntektsføring

Inntektsføring ved salg av varer skjer på leveringstidspunktet. Tjenester inntektsføres i takt med utførelsen. Andelen av salgsinntekter som knytter seg til fremtidige serviceytelser, balanseføres som uopptjent inntekt ved salget og inntektsføres deretter i takt med levering av ytelsene.

Fordringer

Kundefordringer føres opp i balansen til pålydende etter fradrag for avsetning til påregnelig tap. Avsetning til påregnelig tap gjøres på grunnlag av en individuell vurdering av de enkelte fordringene. I tillegg gjøres det for øvrige kundefordringer en uspesifisert avsetning for å dekke antatt tap.

Andre fordringer er også gjenstand for en tilsvarende vurdering.

Skatt

Skattekostnaden i resultatregnskapet omfatter periodens betalbare skatt som blir utlignet og forfaller til betaling i neste regnskapsår i tillegg til endring i utsatt skatt. Utsatt skatt er beregnet med skattesatsen ved utgangen av regnskapsåret (22 %) på grunnlag av skattereduserende og skatteøkende midlertidige forskjeller som eksisterer mellom regnskapsmessige og skattemessige verdier. I beregningen er det også medtatt ligningsmessig framførbart underskudd ved regnskapsårets utgang. Skatteøkende og skattereduserende midlertidige forskjeller som reverserer eller kan reversere i samme periode er utlignet og nettoført.

Eventuell utsatt skatt på merverdier i forbindelse med oppkjøp av datterselskap blir ikke utlignet.

Aksjer i datterselskap og andre foretak

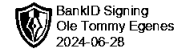
Markedsbaserte aksjer vurderes til virkelig verdi.

Note 1 - Lønnskostnader

Spesifikasjon av lønnskostnader	2023	2022
Lønn	1 074 658	961 488
Arbeidsgiveravgift	155 402	136 808
Pensjonskostnader	0	0
Andre relaterte ytelser	10 377	1 985
Sum	1 240 437	1 100 282



EGENES INVEST AS
986 826 912



BankID Signing
Ole Tommy Egenes
2024-06-28

Note 2 - Antall årsverk

Antall årsverk sysselsatt i regnskapsåret: 1,5

Note 3 - Varige driftsmidler/anleggsmidler

Varige driftsmidler	Driftsløsøre, inventar o.l
Anskaffelseskost pr 01.01	839 876
Tilgang i året	0
Avgang i året	0
Anskaffelseskost pr 31.12	839 876
Akkumulert av- og nedskrivninger 01.01	-726 876
Akkumulert av- og nedskrivninger 31.12	-792 626
Balansført verdi pr 31.12	47 250
Årets av- og nedskrivninger	65 750
Økonomisk levetid	0 - 5,01
Avskrivningsplan	Lineær

Note 4 - Annen driftskostnad

Selskapet leier leilighet av selskapets aksjonær. Kostnadsført leie for 2022 utgjør kr. 60 000.

	2023	2022
Langsiktig fordring aksjonær	873 755	1 023 755

Mellomværende aksjonær er renteberegnet og det er nedbetalt med kr.150 000 i 2023.

Selskapets aksjonær har stilt sikkerhet for sitt mellomværende med selskapet.

Note 5 - Investeringer i aksjer

Aksjer i datterselskaper	Forretningskontor	Bokført verdi	Eierandel	Egenkapital	Årsresultat
Åseral Utbyggingsselskap AS	Grimstad	3 817 530	100%	4 733 855	-327 873
Egenes Contracts Consulting AS	Grimstad	30 000	100%	1 555 573	679 771
Sum		3 847 530			

Gjeld konsernselskaper	2023	2022
Langsiktig gjeld til ÅUS AS, lånet er renteberegnet	5 710 129	6 312 73
Kortsiktig gjeld ECC AS	1 310 678	657 700

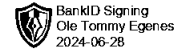
Selskapet har mottatt kr. 73 669 i konsernbidrag fra ECC AS.

Aksjer i tilknyttet selskap	Forretningskontor	Bokført verdi	Eierandel	Egenkapital	Årsresultat
Stavanger Kapitalforvaltning Invest AS	Stavanger	5 334 865	15%	44 822 663	-37 667

Andre aksjer	Kost pris	Bokført verdi
Pexip Holding ASA	503 899	246 050
Anzyz Technologies AS	311 080	1
Sum	814 979	247 051



EGENES INVEST AS
986 826 912



Note 6 - Spesifisering av skatt

Skattekostnad	2023	2022
+/- Endringer i utsatt skatt/utsatt skattefordel	-12 121	38 649
Skattekostnad	-12 121	38 649
Skattepliktig inntekt		
Resultat før skatt	-158 552	-399 218
Permanente forskjeller	29 786	399 249
+/- Endring i midlertidige forskjeller	55 098	56 141
- Anvendelse av fremførbart underskudd	0	-231 822
+/- Mottatt/avgitt konsernbidrag	73 669	175 650
Skattepliktig inntekt	0	0

Note 7 - Midlertidige forskjeller - utsatt skatt/skattefordel

Utsatt skatt/utsatt skattefordel i balansen avsettes på grunnlag av forskjeller mellom regnskapsmessige og skattemessige verdier i henhold til norsk regnskapsstandard for skatt.
Midlertidige skatteøkende og skattereduserende forskjeller som kan utlignes er nettoført.

Midlertidige forskjeller knyttet til:	01.01.2023	31.12.2023	Endring
Anleggsmidler	12 490	-42 608	55 098
Netto forskjeller	12 490	-42 608	55 098
Sum midlertidige forskjeller som påvirker betalbar skatt	12 490	-42 608	55 098
Utsatt skattefordel 31.12.2023 basert på 22 %	2 747	-9 374	12 121

Note 8 - Egenkapital

	Aksjekapital	Opptjent egenkapital	Sum
Egenkapital 31.12.2022	100 000	5 132 962	5 232 962
Årsresultat	0	-146 431	-146 431
Tilleggsutbytte i løpet av året, basert på siste fastsatte regnskap	0	-800 000	-800 000
Egenkapital 31.12.2023	100 000	4 186 531	4 286 531

Note 9 - Aksjekapital

Aksjeklasse	Antall aksjer	Aksjenes pålydende	Bokført verdi
Ordinære	1	1 000	1 000
Aksjonærer	Antall aksjer	Eierandel %	Aksjeklasse
Ole Tommy Egenes	1	100,00	Ordinære



Til generalforsamlingen i Egenes Invest AS

RSM Norge AS

Frolandsveien 6, 4847 Arendal
Org.nr: 982 316 588 MVA

T +47 38 07 07 00
F +47 23 11 42 01

www.rsmnorge.no

Uavhengig revisors beretning

Konklusjon

Vi har revidert årsregnskapet for Egenes Invest AS som viser et underskudd på NOK 146 431. Årsregnskapet består av balanse per 31. desember 2023, resultatregnskap for regnskapsåret avsluttet per denne datoen og noter til årsregnskapet, herunder et sammendrag av viktige regnskapsprinsipper.

Etter vår mening

- oppfyller årsregnskapet gjeldende lovkrav, og
- gir årsregnskapet et rettviseende bilde av selskapets finansielle stilling per 31. desember 2023, og av dets resultater for regnskapsåret avsluttet per denne datoen i samsvar med regnskapslovens regler og god regnskapsskikk i Norge.

Grunnlag for konklusjonen

Vi har gjennomført revisjonen i samsvar med International Standards on Auditing (ISA-ene). Våre oppgaver og plikter i henhold til disse standardene er beskrevet nedenfor under *Revisors oppgaver og plikter ved revisjonen av årsregnskapet*. Vi er uavhengige av selskapet i samsvar med kravene i relevante lover og forskrifter i Norge og International Code of Ethics for Professional Accountants (inkludert internasjonale uavhengighetsstandarder) utstedt av International Ethics Standards Board for Accountants (IESBA-reglene), og vi har overholdt våre øvrige etiske forpliktelser i samsvar med disse kravene. Innhentet revisjonsbevis er etter vår vurdering tilstrekkelig og hensiktsmessig som grunnlag for vår konklusjon.

Styrets og daglig leders ansvar for årsregnskapet

Styret og daglig leder (ledelsen) er ansvarlige for å utarbeide årsregnskapet og for at det gir et rettviseende bilde i samsvar med regnskapslovens regler og god regnskapsskikk i Norge. Ledelsen er også ansvarlig for slik internkontroll som den finner nødvendig for å kunne utarbeide et regnskap som ikke inneholder vesentlig feilinformasjon, verken som følge av misligheter eller utilsiktede feil.

Ved utarbeidelsen av årsregnskapet må ledelsen ta standpunkt til selskapets evne til fortsatt drift og opplyse om forhold av betydning for fortsatt drift. Forutsetningen om fortsatt drift skal legges til grunn for årsregnskapet så lenge det ikke er sannsynlig at virksomheten vil bli avviklet.

Revisors oppgaver og plikter ved revisjonen av årsregnskapet

Vårt mål er å oppnå betryggende sikkerhet for at årsregnskapet som helhet ikke inneholder vesentlig feilinformasjon, verken som følge av misligheter eller utilsiktede feil, og å avgi en revisjonsberetning som inneholder vår konklusjon. Betryggende sikkerhet er en høy grad av sikkerhet, men ingen garanti for at en revisjon utført i samsvar med ISA-ene, alltid vil avdekke vesentlig feilinformasjon. Feilinformasjon kan oppstå som følge av misligheter eller utilsiktede feil. Feilinformasjon er å anse som vesentlig dersom den enkeltvis eller samlet med rimelighet kan forventes å påvirke de økonomiske beslutningene som brukerne foretar på grunnlag av årsregnskapet.

THE POWER OF BEING UNDERSTOOD
AUDIT | TAX | CONSULTING

RSM Norge AS is a member of the RSM network and trades as RSM. RSM is the trading name used by the members of the RSM network. Each member of the RSM network is an independent accounting and consulting firm which practices in its own right. The RSM network is not itself a separate legal entity in any jurisdiction.

RSM Norge AS er medlem av/is a member of Den norske Revisorforening.



For videre beskrivelse av revisors oppgaver og plikter vises det til:
<https://revisorforeningen.no/revisjonsberetninger>

Arendal, 19. juli 2024
RSM Norge AS


Hans Olav Noraberg
Statsautorisert revisor