



ÅRSREGNSKAPET FOR REGNSKAPSÅRET 2019 - GENERELL INFORMASJON

Enheten

Organisasjonsnummer: 988 390 747
Organisasjonsform: Aksjeselskap
Foretaksnavn: ELSTØEN GARTNERI AS
Forretningsadresse: Elstøen
3530 RØYSE

Regnskapsår

Årsregnskapets periode: 01.01.2019 - 31.12.2019

Konsern

Morselskap i konsern: Nei

Regnskapsregler

Regler for små foretak benyttet: Nei
Benyttet ved utarbeidelsen av årsregnskapet til selskapet: Regnskapslovens alminnelige regler

Årsregnskapet fastsatt av kompetent organ

Bekreftet av representant for selskapet: Gjermund Kristoffersen
Dato for fastsettelse av årsregnskapet: 21.08.2020

Grunnlag for avgivelse

År 2019: Årsregnskapet er elektronisk innlevert
År 2018: Tall er hentet fra elektronisk innlevert årsregnskap fra 2019

Det er ikke krav til at årsregnskapet m.v. som sendes til Regnskapsregisteret er undertegnet. Kontrollen på at dette er utført ligger hos revisor/enhetens øverste organ. Sikkerheten ivaretas ved at innsender har rolle/rettighet for innsending av årsregnskapet via Altinn, og ved at det bekreftes at årsregnskapet er fastsatt av kompetent organ.

Brønnøysundregistrene, 29.04.2021



Resultatregnskap

Beløp i: NOK	Note	2019	2018
RESULTATREGNSKAP			
Inntekter			
Salgsinntekt	8	203 270 250	200 972 045
Annen driftsinntekt		4 256 664	4 599 930
Sum inntekter		207 526 914	205 571 975
Kostnader			
Endring i beholdning av varer under tilvirkning og ferdig tilvirkede varer		-458 907	4 147 960
Varekostnad		139 286 812	127 233 708
Lønnskostnad	3	44 250 606	43 279 087
Avskrivning på varige driftsm. og immatr. eiendeler	4	4 016 551	4 181 719
Annen driftskostnad	3,4	28 532 920	28 598 803
Sum kostnader		215 627 982	207 441 277
Driftsresultat		-8 101 068	-1 869 302
Finansinntekter og finanskostnader			
Annen renteinntekt		182 645	190 028
Annen finansinntekt		292 008	381 602
Sum finansinntekter		474 653	571 630
Annen rentekostnad		1 924 912	1 587 251
Annen finanskostnad	7	828 540	1 319 694
Sum finanskostnader		2 753 452	2 906 945
Netto finans		-2 278 799	-2 335 315
Ordinært resultat før skattekostnad		-10 379 868	-4 204 617
Skattekostnad på ordinært resultat	13		-698 402
Ordinært resultat etter skattekostnad		-10 379 868	-3 506 215
Årsresultat		-10 379 868	-3 506 215
Overføringer og disponeringer			
Udekket tap		-10 379 868	-3 506 215



Resultatregnskap

Beløp i: NOK	Note	2019	2018
Sum overføringer og disponeringer		-10 379 868	-3 506 215



Balanse

Beløp i: NOK	Note	2019	2018
BALANSE - EIENDELER			
Anleggsmidler			
Immaterielle eiendeler			
Utsatt skattefordel	12	5 140 437	5 140 437
Sum immaterielle eiendeler		5 140 437	5 140 437
Varige driftsmidler			
Bygninger og bygningsmessige anlegg	4	22 113 111	24 314 207
Driftsløsøre, inventar, verktøy, kontormaskiner og lign.	4	10 541 704	11 067 421
Sum varige driftsmidler		32 654 815	35 381 629
Finansielle anleggsmidler			
Andre fordringer	3,4	1 461 312	2 111 195
Sum finansielle anleggsmidler		1 461 312	2 111 195
Sum anleggsmidler		39 256 563	42 633 261
Omløpsmidler			
Varer			
Varer	9	12 099 801	10 046 842
Sum varer		12 099 801	10 046 842
Fordringer			
Kundefordringer	10	18 460 938	14 620 674
Forskuddsbetalt leverandører		3 025 215	4 177 648
Andre fordringer	4,10	3 781 616	3 722 176
Sum fordringer		25 267 769	22 520 498
Investeringer			
Markedsbaserte aksjer		8 500	8 500
Sum investeringer		8 500	8 500
Bankinnskudd, kontanter og lignende			
Bankinnskudd, kontanter og lignende	5	1 323 642	1 508 449
Sum bankinnskudd, kontanter og lignende		1 323 642	1 508 449



Balanse

Beløp i: NOK	Note	2019	2018
Sum omløpsmidler		38 699 712	34 084 290
SUM EIENDELER		77 956 276	76 717 551
BALANSE - EGENKAPITAL OG GJELD			
Egenkapital			
Innskutt egenkapital			
Aksjekapital (4000 aksjer a kr.5000,00)	2	20 000 000	20 000 000
Sum innskutt egenkapital		20 000 000	20 000 000
Opptjent egenkapital			
Udekket tap		21 498 465	11 118 597
Sum opptjent egenkapital		-21 498 465	-11 118 597
Sum egenkapital	11	-1 498 465	8 881 403
Gjeld			
Langsiktig gjeld			
Annen langsiktig gjeld			
Gjeld til kredittinstitusjoner	6	4 386 576	3 789 932
Øvrig langsiktig gjeld	6		9 062 335
Sum annen langsiktig gjeld		4 386 576	12 852 267
Sum langsiktig gjeld		4 386 576	12 852 267
Kortsiktig gjeld			
Gjeld til kredittinstitusjoner	6	15 758 954	13 721 312
Leverandørgjeld		42 108 359	24 198 481
Betalbar skatt			
Skyldige offentlige avgifter	5	5 253 002	6 403 375
Annen kortsiktig gjeld		11 947 850	10 660 713
Sum kortsiktig gjeld		75 068 165	54 983 881
Sum gjeld		79 454 741	67 836 148
SUM EGENKAPITAL OG GJELD		77 956 276	76 717 551



Balanse

Beløp i: NOK	Note	2019	2018
---------------------	-------------	-------------	-------------



ELSTØEN GARTNERI AS ÅRSBERETNING 2019

Virksomhetens art.

Elstøen Gartneri AS driver gartnerivirksomhet, dyrking og salg av hagebruksvekster på friland. I tillegg kjøpes det hagebruksvekster for pakking og videresalg. Virksomheten er drevet fra egne og leide lokaler/arealer i Hole kommune.

Redegjørelse om årsregnskapet.

Resultatet i 2019 ble et betydelig underskudd. Årsaken er først og fremst store driftsmessige problemer på grunn av værforholdene. I juni måtte man importere varer for de produktene man ikke greide å produsere på grunn av en kald og våt juni måned. Bare i denne måneden tapte man kr 4 mill. på grunn av svikt i egenproduserte varer.

Dessverre ble også høsten preget av mye nedbør og tidlig sesongslutt. For å prøve å redde mesteparten av avlingene ble manuell innhøsting eneste løsning – som igjen medførte økte kostnader. Vinterproduksjon med importerte varer ble utsatt for sterkt prispress på grunn av stor varetilgang fra Europa. I tillegg medførte valutasisuasjonen med en svakere krone økte innkjøpskostnader og for lave marginer.

Med dagens markedssituasjon og sterke kundekonstellasjoner er det en stor svakhet at man ikke kan ta forbehold om økte utsalgspriser på grunn av vær-situasjonen. Selskapets egenkapital er tapt, og styret vil foreslå overfor generalforsamlingen å skrive ned dagens aksjekapital mot udekket tap og skyte inn ny egenkapital.

Styret mener regnskapet viser et rettvise bilde av resultatet i 2019 og den finansielle stilling ved årsskiftet.

Forskning og utvikling.

Selskapet har ingen spesielle forsknings- og utviklingsprosjekter i 2019. I hvert år testes nye sorter for det nordiske klimaet. Pakkemotoder, samt emballasje og pakketyper testes for å få økt holdbarhet på varene.

Fortsatt drift.

Styret er innforstått med at hele aksjekapitalen er tapt og fortsatt drift krever innskudd av ny aksjekapital.

Covid-19 har også medført redusert omsetning i mars og april 2020 av importerte varer, men koronasituasjonen vil etter styrets oppfatning ikke ha vesentlig innvirkning på selskapets økonomiske utvikling på kort sikt, og endrer ikke forutsetningene for fortsatt drift.

Arbeidsmiljø.

Arbeidsmiljøet i bedriften anses som tilfredsstillende. Sykefraværet i 2019 var 7%. Det var ikke rapportert personskader eller skader av betydning på selskapets eiendeler i 2019. Pr. 31/12-19 var det ansatt 42 kvinner og 49 menn i selskapet. Bedriften ser ikke at det er behov for å iverksette tiltak for å

I:\Poffice\Dokumenter\14995\2020\Årsregnskap\Årsberetning 2019.docx



hindre diskriminering. Bedriften har ansatte fra flere nasjoner, de fleste fra Polen. Bedriften har oversatt til polsk alt som vedrører de ansatte.

Selskapet praktiserer likestilling mellom kjønnene. I styret er det 1 kvinne og 4 menn.

Ytre miljø.

Selskapets drift forurenser ikke mer enn det som er vanlig for bransjen. Det er gjort tiltak for å redusere avrenning fra jordbruket. I stedet for å spre gjødsel blir en del stripegjødslet slik at næringen er tilgjengelig der plantene står. Det benyttes bioplast for å slippe ugress-sprøyting. I vekstsesongen blir alt av organisk materiale brukt til jordforbedring. Annet avfall blir kilde-sortert. Der hvor jordene grenser mot vann er det satt av gressdekte kantsoner for å hindre avrenning. Driften har ikke hatt uhell som har medført utslipp av noen art.

Finansiell- og markedsrisiko.

Selskapets markedsrisiko er knyttet til den generelle konkurransesituasjonen og utviklingen i dagligvaremarkedet. De mest sentrale risikomomentene er naturgitte, som nedbør, temperatur, skadedyr og soppsykdommer.

Med dagens kundeportefølje er det generelt liten kredittrisiko. Vi har gode systemer for oppfølging av utestående. Tap på fordringer har historisk vært lave.

Selskapet kjøper til sin vinterproduksjon varer i euro, og dette er forbundet med valutarisiko. Selskapet har ingen terminsikringer for kjøp i valuta. Selskapet har ingen rente-sikringer, og betaler således løpende markedsrente.


Selskapet har anstrengt likviditet og denne blir fulgt opp hver måned gjennom likviditets-rapportering til styret.

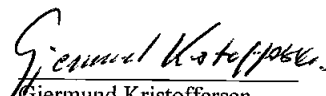
Utsikter.


Selv om aksjonær skyter inn kr 4 mill. i ny aksjekapital, er selskapet avhengig av å bedre driften gjennom økte marginer og lavere kostnader. Man har før sesongen 2020 gjort flere tiltak som skal bedre lønnsomheten. Man vil dyrke færre kulturer som vil redusere lønnskostnadene på jordet og gjennom færre produkter vil man få en mer effektiv drift av pakkeriet. Dette betyr at man også vil endre strategien på kundesiden og man vil forsterke samarbeidet med Grønt Produsentenes Samarbeidsråd.


Styret har lagt opp til et nøkternt budsjett for 2020, og man er fullstendig klar over at selskapet må vise lønnsomhet for å kunne fortsette virksomheten på dagens nivå.

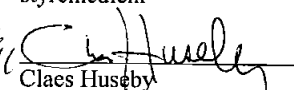
Røyse, 12. august 2020


Bjørn Hartz
styreleder


Gjermund Kristoffersen
styremedlem


Jørn Kristoffersen
styremedlem


Inge Kristoffersen
styremedlem


Claes Huseby
styremedlem

**Resultatregnskap for 2019**
Elstøen Gartneri AS

	Note	2019	2018
Salgsinntekt	8	203 270 250	200 972 045
Annen driftsinntekt		4 256 664	4 599 930
Sum driftsinntekter		207 526 914	205 571 975
Endr. i beh. av varer under tilvirk. og ferdig tilvirk. varer		458 907	(4 147 960)
Varekostnad		(139 286 812)	(127 233 708)
Lønnskostnad	3	(44 250 606)	(43 279 087)
Avskrivning på varige driftsm. og immatr. eiendeler	4	(4 016 551)	(4 181 719)
Annen driftskostnad	3,4	(28 532 920)	(28 598 803)
Sum driftskostnader		(215 627 982)	(207 441 277)
Driftsresultat		(8 101 068)	(1 869 302)
Annen renteinntekt		182 645	190 028
Annen finansinntekt		292 008	381 602
Sum finansinntekter		474 653	571 630
Annen rentekostnad		(1 924 912)	(1 587 251)
Annen finanskostnad	7	(828 540)	(1 319 694)
Sum finanskostnader		(2 753 452)	(2 906 945)
Netto finans		(2 278 799)	(2 335 315)
Ordinært resultat før skattekostnad		(10 379 868)	(4 204 617)
Skattekostnad på ordinært resultat	13	0	698 402
Ordinært resultat		(10 379 868)	(3 506 215)
Årsresultat		(10 379 868)	(3 506 215)
Overføringer			
Udekket tap		(10 379 868)	(3 506 215)
Sum		(10 379 868)	(3 506 215)





**Balanse pr. 31. desember 2019**
Elstøen Gartneri AS

	Note	2019	2018
EIENDELER			
Anleggsmidler			
Immaterielle eiendeler			
Utsatt skattefordel	12	5 140 437	5 140 437
Sum immaterielle eiendeler		5 140 437	5 140 437
Varige driftsmidler			
Bygninger og bygningsmessige anlegg	4	22 113 111	24 314 207
Driftsløsøre, inventar, verktøy, kontormaskiner og lign.	4	10 541 704	11 067 421
Sum varige driftsmidler		32 654 815	35 381 629
Finansielle anleggsmidler			
Andre fordringer	3,4	1 461 312	2 111 195
Sum finansielle anleggsmidler		1 461 312	2 111 195
Sum anleggsmidler		39 256 563	42 633 261
Omløpsmidler			
Varer	9	12 099 801	10 046 842
Sum varer		12 099 801	10 046 842
Fordringer			
Kundefordringer	10	18 460 938	14 620 674
Forskuddsbetalt leverandører		3 025 215	4 177 648
Andre fordringer	4,10	3 781 616	3 722 176
Sum fordringer		25 267 769	22 520 498
Investeringer			
Markedsbaserte aksjer		8 500	8 500
Sum investeringer		8 500	8 500
Bankinnskudd, kontanter og lignende	5	1 323 642	1 508 449
Sum bankinnskudd, kontanter og lignende		1 323 642	1 508 449
Sum omløpsmidler		38 699 712	34 084 290
Sum eiendeler		77 956 276	76 717 551

**Balanse pr. 31. desember 2019**
Elstøen Gartneri AS

	Note	2019	2018
EGENKAPITAL OG GJELD			
Egenkapital			
Innskutt egenkapital			
Aksjekapital (4000 aksjer a kr.5000,00)	2	20 000 000	20 000 000
Sum innskutt egenkapital		20 000 000	20 000 000
Opptjent egenkapital			
Udekket tap		(21 498 465)	(11 118 597)
Sum opptjent egenkapital		(21 498 465)	(11 118 597)
Sum egenkapital	11	(1 498 465)	8 881 403
Gjeld			
Annen langsiktig gjeld			
Gjeld til kredittinstitusjoner	6	4 386 576	3 789 932
Øvrig langsiktig gjeld	6	0	9 062 335
Sum annen langsiktig gjeld		4 386 576	12 852 267
Sum langsiktig gjeld		4 386 576	12 852 267
Kortsiktig gjeld			
Gjeld til kredittinstitusjoner	6	15 758 954	13 721 312
Leverandørgjeld		42 108 359	24 198 481
Betalbar skatt	13	0	0
Skyldige offentlige avgifter	5	5 253 002	6 403 375
Annen kortsiktig gjeld		11 947 850	10 660 713
Sum kortsiktig gjeld		75 068 165	54 983 881
Sum gjeld		79 454 741	67 836 148
Sum egenkapital og gjeld		77 956 276	76 717 551

Røyse, 12.08.2020


Bjørn Hartz
Styrets leder
Bjermund Kristoffersen
Daglig leder/styremedlem
Jørn Kristoffersen
Styremedlem
Inge Kristoffersen
Styremedlem
Clas Huseby
Styremedlem



ELSTØEN GARTNERI AS

NOTER TIL ÅRSREGNSKAPET FOR 2019

Note 1 - Regnskapsprinsipper

Årsregnskapet er satt opp i samsvar med regnskapsloven. Følgende regnskapsprinsipper er anvendt:

Salgsinntekter resultatføres i hht opptjeningsprinsippet, når varen er levert eller tjenesten utført.

Omløpsmidler vurderes til laveste av anskaffelseskostnad og virkelig verdi. Kortsiktig gjeld valutajusteres pr. 31.12.

Anleggsmidler vurderes til anskaffelseskost, men nedskrives til virkelig verdi dersom verdifallet ikke forventes å være forbigående. Langsiktig gjeld balanseføres til nominelt beløp på etableringstidspunktet.

Egentilvirkede varer er vurdert til variabel tilvirkningskost.

Innkjøpte varer for videresalg er vurdert til anskaffelseskost. Det er ikke foretatt nedskrivning for ukurans.

Leieavtaler er ikke balanseført.

Endring av prinsipper: Det blir ikke satt av ytterligere til utsatt skattefordel

Note 2 - Aksjonærer

Selskapets aksjekapital er på kr 20 000 000, fordelt på 4 000 aksjer à kr 5 000. Selskapets aksjer gir lik stemme- og utbytterett.

Selskapets aksjonærer er:

Navn	Eierandel	Verv i selskapet
Gjermund Kristoffersen	100 %	Daglig leder

Selskapet eier ikke egne aksjer.

Note 3 - Ansatte, godtgjørelser m.v.

Det er registrert følgende lønnskostnader for selskapet de siste to år:

	2018	2019
Lønninger	36 623 372	37 347 985
Arbeidsgiveravgift	5 265 830	5 421 837
Pensjonkostnader	701 117	997 620
Andre ytelser	688 768	483 165
Sum lønnskostnader	43 279 087	44 250 606
Gjennomsnittlig antall årsverk	135	135

Det er i 2019 utbetalt kr 175.000 i totalt styrehonorar. Til daglig leder og styremedlem er det utbetalt kr 1.116.683 i lønn. Herav inngår andre godtgjørelser med kr 9.558. Det er utbetalt kr 448.999 i lønn til øvrige styremedlemmer. Herav naturalytelser med kr 5.328. Disse har ikke fått honorar utover vanlig lønn.

Daglig leder og eier har kr 170.874 til gode i selskapet. Det foreligger ingen ytelser til andre ledende personer eller aksjeeiere mv.

Søsken av eier har lån på kr 235.000. Renter er beregnet. Lånet er pr. definisjon ulovlig.

Foretaket er pliktig til å ha tjenestepensjonsordning etter lov om obligatorisk tjenestepensjon, og har etablert pensjonsordning som tilfredsstiller kravene i loven.



Selskapet har i tillegg til lovpålagt Obligatorisk tjenestepensjon etablert AFP. Tjenestepensjonene er innskuddsbasert og omfatter alle ansatte med unntak av personer over 61 år. Det betales innskudd på 2,5 % av lønn mellom 1 og 7,1 ganger grunnbeløpet. Ved 4. kvartal var 126 personer med i ordningen. Det er ikke innbetalt til fond.

Betalt innskudd OTP for aksjeeier, styremedlem og daglig leder er kr 18.982. Innskudd for ansatte styremedlemmer, kr 12.524. Innskudd for nærtstående, kr 10.342. Totalt kr 41.848.

Det er i 2019 kostnadsført kr 157.228 i lovpålagt revisjonshonorar fra selskapets revisor.

Note 4 - Driftsmidler

	Maskiner/inventar	Biler	Bygg
Anskaffelseskost 01.01.	40 014 171	854 866	50 735 189
Årets tilgang	1 281 962	0	40 025
Årets avgang	90 000	0	0
Anskaffelseskost 31.12.	41 206 133	854 866	50 775 214
Akkumulerte avskrivninger 31.12.	30 837 486	681 809	28 662 103
Bokført verdi pr 31.12.	10 368 647	173 057	22 113 111
Årets avskrivning	1 723 539	51 891	2 241 121
Årets avskrivning i %	7-33 %	7-33 %	5-10 %
Økonomisk levetid	3-15 år	3-15 år	10-30 år
Avskrivningsplan	Lineær	Lineær	Lineær

Leasede driftsmidler er balanseført med forskuddsleasing. Kostnaden fordeles over leietiden. Årets kostnad er kr 468.883. Årets leasingkostnad er kr 1.779.109 for maskiner/inventar og kr 859.219 for transportmidler.

Kjøp og salg av driftsmidler fra 2015 og frem til dags dato:

	2015	2016	2017	2018	2019
Tilgang	8 178 559	2 919 753	518 073	2 107 631	1 321 987
Avgang	184 124	276 580	3 620 778	972 538	90 000

Note 5 - Bundne midler

Pr 31.12. hadde selskapet bundne midler med kr 1.317.628. Skyldig skatte- og påleggstrekk pr 31.12. utgjorde kr 1.316.990. Forskuddstrekk ved lønnsutbetalinger blir overført til skattetrekkskontoen samtidig med lønnsutbetalingen.

Note 6 - Langsiktig gjeld

Selskapet hadde pr 31.12. gjeld på kr 4.386.576 til kredittinstitusjoner. Gjeld som forfaller om mer enn 5 år utgjør kr 369.796.

Selskapets langsiktige gjeld og kassekreditt er sikret med pant i anleggsmidler, kundefordringer og varelager. Bokført verdi på pantsatte midler pr. 31.12. utgjorde kr 63.277.839. I tillegg har aksjonær stilt personlig sikkerhet med kr 30 000 000. Kassakreditt, med en limit på kr 20.000.000, er benyttet med kr 15.758.954.

Øvrig langsiktig gjeld, betalingsutsettelse til leverandører, er innfridd.



Note 7 - Sammenratte poster

Posten annen finanskostnader er slått sammen av:

	2018	2019
Disagio	364 569	1 219 858
Disagio urealisert	955 125	-391 317

Note 8 - Salgsinntekter

Selskapets omsetning skjer i all hovedsak i Norge. Varer og tjenester som omsettes er:

Omsetning av salat og grønnsaker	202 907 226
Omsetning av handelsvarer	224 734
Omsetning av tjenester	138 290
Sum	203 270 250

Note 9 - Varer

Selskapets varebeholdning er vurdert til innkjøpspris. Det er ikke foretatt nedskrivning for ukurans. Varer under tilvirkning er vurdert til variabel tilvirkningskostnad.

	2018	2019
Råvarer	8 627 047	10 221 099
Varer under tilvirkning	945 788	1 117 320
Ferdigvarer	474 008	761 382
Sum	10 046 842	12 099 801

Note 10 - Kundefordringer og andre fordringer

Selskapets kundefordringer er vurdert til pålydende, redusert med avsetning for tap på krav med kr 1.100.000. Tilsvarende avsetning i fjor var kr 860.000.

Andre fordringer er vurdert til pålydende.

Av kundefordringene forfaller kr 0 senere enn ett år.

Note 11 - Egenkapital

	Aksje- kapital	Annen egenkap.	Udekket tap	Sum egenkap.
Pr. 31.12.2018	20 000 000		11 118 597	8 881 403
+/- Årets resultat			10 379 868	-10 379 868
Egenkapital pr 31.12.2019	20 000 000	0	21 498 465	-1 498 465



**Intern dokumentasjon - Midlertidige forskjeller
Elstøen Gartneri AS**

Note 12

Viser midlertidige forskjeller og grunnlagene for utsatt skatt / utsatt skattefordel 31.12.2019

Utsatt skatt/utsatt skattefordel i balansen avsettes på grunnlag av forskjeller mellom regnskapsmessige og skattemessige verdier i henhold til norsk regnskapsstandard for skatt. Midlertidige skatteøkende og skattereduserende forskjeller som kan utlignes er nettoført.

Midlertidige forskjeller knyttet til:	01.01.2019	31.12.2019	Endring
Anleggsmidler	729 570	(196 147)	925 717
Omløpsmidler	(809 172)	(922 065)	112 893
Skattemessig fremførbart underskudd	(23 286 022)	(32 503 763)	9 217 741
Netto forskjeller	(23 365 624)	(33 621 975)	10 256 350
Skattereduserende forskjeller som ikke kan utlignes	0	10 256 350	(10 256 350)
Sum midlertidige forskjeller	(23 365 624)	(23 365 625)	0
Utsatt skattefordel 31.12.19. basert på 22%	(5 140 437)	(5 140 437)	0

Note 13

Årets skattekostnad og spesifikasjon over forskjellen mellom

det regnskapsmessige resultat før skattekostnad og årets skattegrunnlag.

	2019	2018
Ordinært resultat før skattekostnad	(10 379 868)	(4 204 617)
+/- Permanente forskjeller	123 517	152 188
+/- Årets endring i midlertidige forskjeller	1 038 610	873 506
Årets skattegrunnlag	(9 217 740)	(3 178 923)
+/- Endring i utsatt skatt		(698 402)
Skattekostnad i resultatregnskapet	0	(698 402)
Betalbar skatt i balansen	0	0

**Kontantstrømoppstilling****Elstøen Gartneri AS**

	Note	2019	2018
Likvider tilført/brukt på virksomheten:			
Årsresultat		(10 379 868)	(3 506 215)
+/- Tap/gevinst ved salg av anleggsmidler		2 250	(106 437)
+ Ordinære avskrivninger		4 016 551	4 181 719
+/- Endring i utsatt skatt		0	(698 402)
Tilført fra årets virksomhet		<u>(6 361 067)</u>	<u>(129 335)</u>
+/- Endr.i lager, debitorer og kreditorer		12 016 656	16 181 628
+/- Endr.i andre tidsavgrensingsposter		(57 380)	203 158
A = Netto likviditetsendr. fra virksomhet		<u>5 598 209</u>	<u>16 255 452</u>
Likvider tilført/brukt på investeringer:			
- Investeringer i varige driftsmidler		(1 291 987)	(1 932 627)
+/- Endring andre investeringer		649 883	272 638
B = Netto likviditetsendr.fra investering		<u>(642 104)</u>	<u>(1 659 989)</u>
Likvider tilført/brukt på finansiering:			
+ Opptak av ny gjeld (korts. og langs.)		(5 140 912)	(14 519 492)
C = Netto likviditetsendr.fra finansiering		<u>(5 140 912)</u>	<u>(14 519 492)</u>
+ Likviditetsbeholdning 1.1.		1 508 449	1 432 478
A+B+C Netto endr. i likvider gjennom året		<u>(184 807)</u>	<u>75 971</u>
= Likviditetsbeholdning 31.12.		<u>1 323 642</u>	<u>1 508 449</u>



Til Generalforsamlingen i
Elstøen Gartneri AS



HVERVEN

Uavhengig revisors beretning 2019

Uttalelse om revisjonen av årsregnskapet

Konklusjon

Vi har revidert Elstøen Gartneri AS' årsregnskap som viser et underskudd på **kr 10.379.868,-**. Årsregnskapet består av balanse pr 31. desember 2019, resultatregnskap for regnskapsåret avsluttet pr denne datoen, kontantstrømoppstilling og noter til årsregnskapet, herunder et sammendrag av viktige regnskapsprinsipper.

Etter vår mening er det medfølgende årsregnskapet avgitt i samsvar med lov og forskrifter og gir et rettviseende bilde av selskapets finansielle stilling pr 31. desember 2019, og av dets resultater og kontantstrømmer for regnskapsåret avsluttet pr denne datoen i samsvar med regnskapslovens regler og god regnskapsskikk i Norge.

Grunnlag for konklusjonen

Vi har gjennomført revisjonen i samsvar med lov, forskrift og god revisjonsskikk i Norge, herunder de internasjonale revisjonsstandardene (ISA-ene). Våre oppgaver og plikter i henhold til disse standardene er beskrevet i Revisors oppgaver og plikter ved revisjon av årsregnskapet. Vi er uavhengige av selskapet slik det kreves i lov og forskrift, og har overholdt våre øvrige etiske forpliktelser i samsvar med disse kravene. Etter vår oppfatning er innhentet revisjonsbevis tilstrekkelig og hensiktsmessig som grunnlag for vår konklusjon.

Øvrig informasjon

Ledelsen er ansvarlig for øvrig informasjon. Øvrig informasjon består av årsberetningen, men inkluderer ikke årsregnskapet og revisjonsberetningen.

Vår uttalelse om revisjonen av årsregnskapet dekker ikke øvrig informasjon, og vi attesterer ikke den øvrige informasjonen.

I forbindelse med revisjonen av årsregnskapet er det vår oppgave å lese øvrig informasjon med det formål å vurdere hvorvidt det foreligger vesentlig inkonsistens mellom øvrig informasjon og årsregnskapet, kunnskap vi har opparbeidet oss under revisjonen, eller hvorvidt den tilsynelatende inneholder vesentlig feilinformasjon. Dersom vi hadde konkludert med at den øvrige informasjonen inneholder vesentlig feilinformasjon er vi pålagt å rapportere det. Vi har ingenting å rapportere i så henseende.

HVERVEN REVISJON

Statsautoriserte revisorer

MEMBER OF THE NORWEGIAN ASSOCIATION OF REVISORS

Kartverksveien 5 | 3511 Hønefoss | 32 11 69 00 | NO 979 290 861 MVA | hvervenrevisjon.no





Styrets og daglig leders ansvar for årsregnskapet

Styret og daglig leder (ledelsen) er ansvarlig for å utarbeide årsregnskapet i samsvar med lov og forskrifter, herunder for at det gir et rettviseende bilde i samsvar med regnskapslovens regler og god regnskapsskikk i Norge. Ledelsen er også ansvarlig for slik intern kontroll som den finner nødvendig for å kunne utarbeide et årsregnskap som ikke inneholder vesentlig feilinformasjon, verken som følge av misligheter eller utilsiktede feil.

Ved utarbeidelsen av årsregnskapet må ledelsen ta standpunkt til selskapets evne til fortsatt drift og opplyse om forhold av betydning for fortsatt drift. Forutsetningen om fortsatt drift skal legges til grunn for årsregnskapet så lenge det ikke er sannsynlig at virksomheten vil bli avviklet.

Revisors oppgaver og plikter ved revisjonen av årsregnskapet

Vårt mål er å oppnå betryggende sikkerhet for at årsregnskapet som helhet ikke inneholder vesentlig feilinformasjon, verken som følge av misligheter eller utilsiktede feil, og å avgi en revisjonsberetning som inneholder vår konklusjon. Betryggende sikkerhet er en høy grad av sikkerhet, men ingen garanti for at en revisjon utført i samsvar med lov, forskrift og god revisjonsskikk i Norge, herunder ISA-ene, alltid vil avdekke vesentlig feilinformasjon som eksisterer. Feilinformasjon kan oppstå som følge av misligheter eller utilsiktede feil. Feilinformasjon blir vurdert som vesentlig dersom den enkeltvis eller samlet med rimelighet kan forventes å påvirke økonomiske beslutninger som brukerne foretar basert på årsregnskapet.

Det henvises til <https://revisorforeningen.no/revisjonsberetninger> som inneholder en beskrivelse av revisors oppgaver og plikter.

Uttalelse om øvrige lovmessige krav

Konklusjon om årsberetningen

Basert på vår revisjon av årsregnskapet som beskrevet ovenfor, mener vi at opplysningene i årsberetningen om årsregnskapet og forutsetningen om fortsatt drift er konsistente med årsregnskapet og i samsvar med lov og forskrifter.

Konklusjon om registrering og dokumentasjon

Basert på vår revisjon av årsregnskapet som beskrevet ovenfor, og kontrollhandlinger vi har funnet nødvendig i henhold til internasjonal standard for attestasjonsoppdrag (ISAE) 3000 «Attestasjonsoppdrag som ikke er revisjon eller forenklet revisorkontroll av historisk finansiell informasjon», mener vi at ledelsen har oppfylt sin plikt til å sørge for ordentlig og oversiktlig registrering og dokumentasjon av selskapets regnskapsopplysninger i samsvar med lov og god bokføringskikk i Norge.

Hønefoss, 12. august 2020

Hverven Revisjon AS

Torill Huseby
registrert revisor



HVERVEN REVISJON

Statsautoriserte revisorer

MEMBER AV DEN NORSKE REVISORFORENING

Kartverksveien 5 | 3511 Hønefoss | 3211 69 00 | NO 979 290 861 MVA | hvervenrevisjon.no

