



ÅRSREGNSKAPET FOR REGNSKAPSÅRET 2024 - GENERELL INFORMASJON

Enheten

Organisasjonsnummer:	919 231 602
Organisasjonsform:	Aksjeselskap
Foretaksnavn:	ALCHEMIA CAPITAL AS
Forretningsadresse:	Karenslyst Allé 9C 0278 OSLO

Regnskapsår

Årsregnskapets periode:	01.01.2024 - 31.12.2024
-------------------------	-------------------------

Konsern

Morselskap i konsern:	Ja
Konsernregnskap lagt ved:	Nei

Regnskapsregler

Regler for små foretak benyttet:	Ja
Benyttet ved utarbeidelsen av årsregnskapet til selskapet:	Regnskapslovens alminnelige regler

Årsregnskapet fastsatt av kompetent organ

Bekreftet av representant for selskapet:	Gisle Bjørnstad
Dato for fastsettelse av årsregnskapet:	23.04.2025

Grunnlag for avgivelse

- År 2024: Årsregnskapet er elektronisk innlevert
År 2023: Tall er hentet fra elektronisk innlevert årsregnskap fra 2024

Det er ikke krav til at årsregnskapet m.v. som sendes til Regnskapsregisteret er undertegnet. Kontrollen på at dette er utført ligger hos revisor/enhetens øverste organ. Sikkerheten ivaretas ved at innsender har rolle/rettighet for innsending av årsregnskapet via Altinn, og ved at det bekreftes at årsregnskapet er fastsatt av kompetent organ.

Brønnøysundregistrene, 02.06.2025



Resultatregnskap

Beløp i: NOK	Note	2024	2023
RESULTATREGNSKAP			
Salgsinntekt	1		
Kostnader			
Annen driftskostnad	1, 2	115 564	110 646
Sum kostnader		115 564	110 646
Driftsresultat		-115 564	-110 646
Finansinntekter og finanskostnader			
Inntekt på investering i datterselskap	3	697 995 275	
Annen renteinntekt		2 272 592	1 586 268
Annen finansinntekt	3	7 277 156	10 237 527
Sum finansinntekter		707 545 023	11 823 796
Annen rentekostnad		21 494 791	21 878 642
Annen finanskostnad	3	909 987	2 756 470
Sum finanskostnader		22 404 779	24 635 112
Netto finans		685 140 244	-12 811 317
Resultat før skattekostnad		685 024 680	-12 921 963
Skattekostnad på resultat	4		
Årsresultat	5	685 024 680	-12 921 963
Årsresultat etter minoritetsinteresser		685 024 680	-12 921 963
Totalresultat		685 024 680	-12 921 963
Overføringer og disponeringer			
Avsatt til fond for vurderingsforskjeller	5		
Overført fra fond for vurderingsforskjeller	5		
Ordinært utbytte	5	60 000 000	
Tilleggsutbytte	5		
Ekstraordinært utbytte	5		
Konsernbidrag	5		



Resultatregnskap

Beløp i: NOK	Note	2024	2023
Avgitt konsernbidrag	5		
Udekket tap	5, 5	40 806 832	-12 921 963
Avsatt til annen egenkapital	5	584 217 848	
Overført fra annen egenkapital	5		
Sum overføringer og disponeringer		685 024 680	-12 921 963



Balanse

Beløp i: NOK	Note	2024	2023
BALANSE - EIENDELER			
Anleggsmidler			
Immaterielle eiendeler			
Utsatt skattefordel	4		
Finansielle anleggsmidler			
Investering i datterselskap	6	654 321 543	699 009 194
Andre langsiktige fordringer		354 862	235 737
Sum finansielle anleggsmidler		654 676 405	699 244 931
Sum anleggsmidler		654 676 405	699 244 931
Omløpsmidler			
Varer			
Fordringer			
Andre kortsiktige fordringer			11 231
Konsernfordringer	7		
Sum fordringer			11 232
Investeringer			
Andre markedsbaserte finansielle instrumenter	8	64 627 651	57 909 082
Sum investeringer		64 627 651	57 909 082
Bankinnskudd, kontanter og lignende			
Bankinnskudd, kontanter o.l.	9	7 167 090	44 969 840
Sum bankinnskudd, kontanter og lignende		7 167 090	44 969 840
Sum omløpsmidler		71 794 741	102 890 153
SUM EIENDELER		726 471 146	802 135 085

BALANSE - EGENKAPITAL OG GJELD

Egenkapital



Balanse

Beløp i: NOK	Note	2024	2023
Innskutt egenkapital			
Aksjekapital	5, 10	3 311 319	3 311 319
Overkurs	5	138 615 648	138 615 648
Annen innskutt egenkapital	5		
Sum innskutt egenkapital		141 926 967	141 926 967
Opptjent egenkapital			
Annen egenkapital	5	584 217 848	
Udekket tap	5		40 806 832
Sum opptjent egenkapital		584 217 848	-40 806 832
Sum egenkapital		726 144 815	101 120 135
Gjeld			
Langsiktig gjeld			
Utsatt skatt	4		
Annen langsiktig gjeld			
Gjeld til kredittinstitusjoner	11	296 331	379 490 531
Sum annen langsiktig gjeld		296 331	379 490 531
Sum langsiktig gjeld		296 331	379 490 531
Kortsiktig gjeld			
Leverandørgjeld			39 669
Betalbar skatt	4		
Kortsiktig konserngjeld	7	30 000	321 484 750
Sum kortsiktig gjeld		30 000	321 524 419
Sum gjeld		326 331	701 014 950
SUM EGENKAPITAL OG GJELD		726 471 146	802 135 085
POSTER UTENOM BALANSEN			
Garantistillelser	12		



Brønnøysundregistrene

ÅRSREGNSKAP FOR REGNSKAPSÅRET 2024 - GENERELL INFORMASJON

Journalnummer: 2025 436276

Enheten

Organisasjonsnummer: 919 231 602
Organisasjonsform: Aksjeselskap
Foretaksnavn: ALCHEMIA CAPITAL AS
Forretningsadresse: Karenslyst Allé 9C
0278 OSLO

Regnskapsår

Årsregnskapets periode: 01.01.2024 - 31.12.2024

Konsern

Morselskap i konsern: Ja
Konsernregnskap lagt ved: Nei

Regnskapsregler

Regler for små foretak benyttet: Ja
Benyttet ved utarbeidelsen av
årsregnskapet til selskapet: Regnskapslovens alminnelige regler

Årsregnskapet fastsatt av kompetent organ

Bekreftet av representant for selskapet: Gisle Bjørnstad
Dato for fastsettelse av årsregnskapet: 23.04.2025

Revisjon

Årsregnskapet er utarbeidet av ekstern
autorisert regnskapsfører: Ja

Grunnlag for avgivelse

År 2024: Årsregnskap er elektronisk innlevert.
År 2023: Tall er hentet fra elektronisk innlevert årsregnskap fra 2024.

Det er ikke krav til at årsregnskapet m.v. som sendes til Regnskapsregisteret er undertegnet. Kontrollen på at dette er utført ligger hos revisor/enhetens øverste organ. Sikkerheten ivaretas ved at innsender har rolle/rettighet for innsending av årsregnskapet via Altinn, og ved at det bekreftes at årsregnskapet er fastsatt av kompetent organ.

Brønnøysundregistrene, 28.05.2025



Organisasjonsnr: 919 231 602
ALCHEMIA CAPITAL AS

RESULTATREGNSKAP

Beløp i: NOK	Note	2024	2023
RESULTATREGNSKAP			
Salgsinntekt	1		
Kostnader			
Annen driftskostnad	1, 2	115 564	110 646
Sum kostnader		115 564	110 646
Driftsresultat		-115 564	-110 646
Finansinntekter og finanskostnader			
Inntekt på investering i datterselskap	3	697 995 275	
Annen renteinntekt		2 272 592	1 586 268
Annen finansinntekt	3	7 277 156	10 237 527
Sum finansinntekter		707 545 023	11 823 796
Annen rentekostnad		21 494 791	21 878 642
Annen finanskostnad	3	909 987	2 756 470
Sum finanskostnader		22 404 779	24 635 112
Netto finans		685 140 244	-12 811 317
Resultat før skattekostnad		685 024 680	-12 921 963
Skattekostnad på resultat	4		
Årsresultat	5	685 024 680	-12 921 963
Årsresultat etter minoritetsinteresser		685 024 680	-12 921 963
Totalresultat		685 024 680	-12 921 963
Overføringer og disponeringer			
Avsatt til fond for vurderingsforskjeller	5		
Overført fra fond for vurderingsforskjeller	5		
Ordinært utbytte	5	60 000 000	
Tilleggsutbytte	5		
Ekstraordinært utbytte	5		
Konsernbidrag	5		
Avgitt konsernbidrag	5		
Udekket tap	5, 5	40 806 832	-12 921 963
Avsatt til annen egenkapital	5	584 217 848	
Overført fra annen egenkapital	5		
Sum overføringer og disponeringer		685 024 680	-12 921 963





Organisasjonsnr: 919 231 602
ALCHEMIA CAPITAL AS

BALANSE

Beløp i: NOK **Note** **2024** **2023**

BALANSE - EIENDELER

Anleggsmidler

Immaterielle eiendeler

Utsatt skattefordel 4

Finansielle anleggsmidler

Investering i datterselskap 6 654 321 543 699 009 194

Andre langsiktige fordringer 354 862 235 737

Sum finansielle anleggsmidler 654 676 405 699 244 931

Sum anleggsmidler 654 676 405 699 244 931

Omløpsmidler

Varer

Fordringer

Andre kortsiktige fordringer 11 231

Konsernfordringer 7 11 232

Investeringer

Andre markedsbaserte finansielle instrumenter 8 64 627 651 57 909 082

Sum investeringer 64 627 651 57 909 082

Bankinnskudd, kontanter og lignende

Bankinnskudd, kontanter o. l. 9 7 167 090 44 969 840

Sum bankinnskudd, kontanter og lignende 7 167 090 44 969 840

Sum omløpsmidler 71 794 741 102 890 153

SUM EIENDELER 726 471 146 802 135 085

BALANSE - EGENKAPITAL OG GJELD

Egenkapital

Innskutt egenkapital

Aksjekapital 5, 10 3 311 319 3 311 319

Overkurs 5 138 615 648 138 615 648

Annen innskutt egenkapital 5

Sum innskutt egenkapital 141 926 967 141 926 967



Opptjent egenkapital			
Annen egenkapital	5	584 217 848	
Udekket tap	5		40 806 832
Sum opptjent egenkapital		584 217 848	-40 806 832
Sum egenkapital		726 144 815	101 120 135
Gjeld			
Langsiktig gjeld			
Utsatt skatt	4		
Annen langsiktig gjeld			
Gjeld til kredittinstitusjoner	11	296 331	379 490 531
Sum annen langsiktig gjeld		296 331	379 490 531
Sum langsiktig gjeld		296 331	379 490 531
Kortsiktig gjeld			
Leverandørgjeld			39 669
Betalbar skatt	4		
Kortsiktig konserngjeld	7	30 000	321 484 750
Sum kortsiktig gjeld		30 000	321 524 419
Sum gjeld		326 331	701 014 950
SUM EGENKAPITAL OG GJELD		726 471 146	802 135 085
POSTER UTENOM BALANSEN			
Garantistillelser	12		



Organisasjonsnr: 919 231 602
ALCHEMIA CAPITAL AS

NOTEOPPLYSNINGER - SELSKAP - alle poster oppgitt i hele tall

Note
2

Antall årsverk i regnskapsåret
0.00

<u>Sum</u>	<u>Beløp</u>
<u>Balanseført verdi 31.12.</u>	<u>Varige driftsmidler Immaterielle eiend.</u>

Konsernregnskap

Morselskapet sitt navn

Forretningskontor for morselskapet

Begrunnelse for at datterselskap er utelatt fra konsolideringen

<u>Samlet beløp - tilknyttet selskap</u>	<u>Årets</u>	<u>Fjorårets</u>
--	--------------	------------------

<u>Samlet beløp - foretak i samme konsern</u>	<u>Årets</u>	<u>Fjorårets</u>
---	--------------	------------------

<u>Samlet beløp - foretak i samme konsern</u>	<u>Årets</u>	<u>Fjorårets</u>
---	--------------	------------------

<u>Samlet beløp - felles kontrollert virksomhet</u>	<u>Årets</u>	<u>Fjorårets</u>
---	--------------	------------------

<u>Pantstillelse</u>	<u>Beløp</u>
----------------------	--------------

<u>Beholdning av egne aksjer</u>	<u>Antall</u>	<u>Pålydende</u>	<u>Andel av aksjek.</u>
----------------------------------	---------------	------------------	-------------------------



Årsregnskap 2024 Alchemia Capital AS

Resultatregnskap
Balanse
Noter til årsregnskapet

Org.nr.: 919 231 602



RESULTATREGNSKAP

ALCHEMIA CAPITAL AS		FRA 01.01. TIL 31.12.	
	NOTE	2024	2023
DRIFTSINNETEKTER OG DRIFTSKOSTNADER			
Annen driftskostnad	1, 2	115 564	110 646
Sum driftskostnader		115 564	110 646
Driftsresultat		-115 564	-110 646
FINANSINNETEKTER OG FINANSKOSTNADER			
Inntekt på investering i datterselskap	3	697 995 275	0
Annen renteinntekt		2 272 592	1 586 268
Annen finansinntekt	3	7 277 156	10 237 527
Annen rentekostnad		21 494 791	21 878 642
Annen finanskostnad	3	909 987	2 756 470
Resultat av finansposter		685 140 244	-12 811 317
Resultat før skattekostnad		685 024 680	-12 921 963
Skattekostnad på resultat	4	0	0
Resultat		685 024 680	-12 921 963
Årsresultat	5	685 024 680	-12 921 963
OVERFØRINGER			
Avsatt til utbytte	5	60 000 000	0
Avsatt til annen egenkapital	5	584 217 848	0
Overført til udekket tap	5	-40 806 832	12 921 963
Sum overføringer		685 024 680	-12 921 963



BALANSE				
ALCHEMIA CAPITAL AS				
PER 31.12.				
EIENDELER	Note	2024	2023	
ANLEGGSMIDLER				
FINANSIELLE ANLEGGSMIDLER				
Investeringer i datterselskap	6	654 321 543	699 009 194	
Andre langsiktige fordringer		354 862	235 737	
Sum finansielle anleggsmidler		654 676 405	699 244 931	
Sum anleggsmidler		654 676 405	699 244 931	
OMLØPSMIDLER				
Andre kortsiktige fordringer		0	11 231	
Sum fordringer		0	11 232	
INVESTERINGER				
Andre markedsbaserte finansielle instrumenter	8	64 627 651	57 909 082	
Sum investeringer		64 627 651	57 909 082	
Bankinnskudd, kontanter o.l.	9	7 167 090	44 969 840	
Sum omløpsmidler		71 794 741	102 890 153	
Sum eiendeler		726 471 146	802 135 085	



BALANSE			
ALCHEMIA CAPITAL AS		PER 31.12.	
EGENKAPITAL OG GJELD	Note	2024	2023
EGENKAPITAL			
INNSKUTT EGENKAPITAL			
Aksjekapital	5, 10	3 311 319	3 311 319
Overkurs	5	138 615 648	138 615 648
Sum innskutt egenkapital		141 926 967	141 926 967
OPPTJENT EGENKAPITAL			
Annen egenkapital	5	584 217 848	0
Udekket tap	5	0	-40 806 832
Sum opptjent egenkapital		584 217 848	-40 806 832
Sum egenkapital		726 144 815	101 120 135
GJELD			
ANNEN LANGSIKTIG GJELD			
Gjeld til kredittinstitusjoner	11	296 331	379 490 531
Sum annen langsiktig gjeld		296 331	379 490 531
KORTSIKTIG GJELD			
Leverandørgjeld		0	39 669
Konserngjeld	7	30 000	321 484 750
Sum kortsiktig gjeld		30 000	321 524 419
Sum gjeld		326 331	701 014 950
Sum egenkapital og gjeld		726 471 146	802 135 085

Oslo, 23.04.2025
Styret i Alchemia Capital AS

Tone Bjørseth-Andersen
styreleder



Regnskapsprinsipper

Årsregnskapet for Alchemia Capital AS er satt opp i samsvar med regnskapsloven og NRS 8 - God regnskapsskikk for små foretak. Årsregnskapet består av resultatregnskap, balanse og noteopplysninger.

SKATT

Skattekostnaden i resultatregnskapet omfatter både periodens betalbare skatt og endring i utsatt skatt. Utsatt skatt er beregnet med 22 % på grunnlag av de midlertidige forskjeller som eksisterer mellom regnskapsmessige og skattemessige verdier, samt ligningsmessig underskudd til fremføring ved utgangen av regnskapsåret. Skatteøkende og skattereduserende midlertidige forskjeller som reverserer eller kan reverseres i samme periode er utlignet og nettoført.

I henhold til god regnskapsskikk for små foretak, balanseføres ikke utsatt skattefordel.

KLASSIFISERING OG VURDERING AV OMLØPSMIDLER

Omløpsmidler og kortsiktig gjeld omfatter normalt poster som forfaller til betaling innen ett år etter balansedagen, samt poster som knytter seg til varekretsløpet. Omløpsmidler vurderes til laveste verdi av anskaffelseskost og virkelig verdi.

AKSJER

Investering i aksjer vurderes etter kostmetoden i selskapsregnskapet. Investeringen er vurdert til anskaffelseskost for aksjene med mindre nedskrivning har vært nødvendig. Det er foretatt nedskrivning til virkelig verdi når verdifall skyldes årsaker som ikke kan forventes å være forbigående og det må anses nødvendig etter god regnskapsskikk. Nedskrivninger er reversert når grunnlaget for nedskrivning ikke lenger er til stede.

MOTTATT/AVGITT UTBYTTE

Selskapet har fra og med regnskapsåret 2023 endret regnskapsprinsipp knyttet til tidspunkt for inntektsføring av mottatt/avgitt utbytte. Prinsippendringen er gjort i henhold til NRS 8, kapittel 5.3.2, og medfører at det fra og med 2023 ikke avsettes for mottatt/avgitt utbytte. Mottatt/avgitt utbytte bokføres når vedtak om utbytte er fattet, det vil si i utbetalingsåret.



Note 1 Driftsinntekter og driftskostnader

Alchemia Capital AS har ingen driftsinntekter.

Spesifikasjon av driftskostnader	2024	2023
Kjøp av profesjonelle tjenester og andre fremmedytelser	76 283	94 800
Andre driftskostnader	39 282	15 846
Sum driftskostnader	115 564	110 646

Note 2 Ansatte

Selskapet har i 2024 sysselsatt 0 årsverk.

Lån eller sikkerhetsstillelse til ledende personer

Det er ikke gitt lån eller sikkerhet til ledende personer i selskapet.

Note 3 Finansinntekter og finanskostnader

Finansinntekter	2024	2023
Mottatt konsernbidrag	697 995 275	0
Markedsbaserte finansielle omløpsmidler	6 718 569	5 789 675
Annen finansinntekt	0	17 850
Annen finansinntekt (agio)	558 587	4 430 003
Sum finansinntekter	705 272 431	10 237 527
Finanskostnader	2024	2023
Valutatap (disagio)	311 376	0
Annen finanskostnad	598 612	2 756 470
Sum finanskostnader	909 987	2 756 470



Note 4 Skatt

Årets skattekostnad	2024	2023
Resultatført skatt på ordinært resultat:		
Betalbar skatt	0	0
Endring i utsatt skattefordel	0	0
Skattekostnad ordinært resultat	0	0
Skattepliktig inntekt:		
Resultat før skatt	685 024 680	-12 921 963
Permanente forskjeller	-704 713 844	-5 789 675
Skattepliktig inntekt	-19 689 164	-18 711 638
Betalbar skatt i balansen:		
Betalbar skatt på årets resultat	0	0
Sum betalbar skatt i balansen	0	0

Skatteeffekten av midlertidige forskjeller og underskudd til fremføring som har gitt opphav til utsatt skatt og utsatte skattefordeler, spesifisert på typer av midlertidige forskjeller

	2024	2023	Endring
Akkumulert fremførbart underskudd	-67 840 067	-48 150 903	19 689 164
Inngår ikke i beregningen av utsatt skatt	67 840 067	48 150 903	-19 689 164
Utsatt skattefordel (22 %)	0	0	0

I henhold til God regnskapsskikk for små foretak balanseføres ikke utsatt skattefordel.

Note 5 Egenkapital

	Aksjekapital	Overkurs egenkapital	Annen egenkapital	Udekket tap	Sum egenkapital
Pr. 31.12.2023	3 311 319	138 615 648	0	-40 806 832	101 120 135
Årets resultat			644 217 848	40 806 832	685 024 680
Utbytte			-60 000 000		-60 000 000
Pr 31.12.2024	3 311 319	138 615 648	584 217 848		0 726 144 815



Note 6 Aksjer datterselskap

Datterselskap	Foretaks kontor	Antall aksjer	Eierandel	Bokført verdi investering 2024
Alchemia Invest AS	Oslo	519 018	100,0 %	1 500 000
Scatec Innovation AS	Oslo	377 465	100,0 %	652 821 543
Sum investering i datterselskap				654 321 543

Investeringen i Alchemia Invest AS reflekterer i hovedsak kontanter i selskapet.

Investeringen i Scatec Innovation AS inneholder betydelige merverdier.

Det er i 2024 ytt konsernbidrag uten skatteeffekt til Scatec Innovation AS som er tillagt kostprisen på investeringen. Det er også mottatt konsernbidrag uten skatteeffekt fra Scatec Innovation AS som dels anses som tilbakebetaling av anskaffelseskost.

Konsernbidrag	2024	2023
Scatec Innovation AS	146 609 427	72 782 949

Note 7 Mellomværende med selskap i samme konsern

Gjeld	2024	2023
TBA Holding AS	30 000	30 000
Scatec Innovation AS	0	321 454 750
Sum	30 000	321 484 750

Note 8 Andre markedsbaserte finansielle instrumenter

Selskapet har satt bort deler av dets likvide midler til forvaltning hos eksterne aktører. Under følger en oversikt over hvor og hvordan midlene er plassert.

Selskap	Type forvaltning	Markedsverdi 31.12.2024	Markedsverdi 31.12.2023	Resultatført i 2024
Goldman Sachs	Aktiv forvaltning	64 627 651	57 909 082	6 718 569

Det har ikke vært noen transaksjoner i porteføljen i regnskapsåret 2024. Endringen fra 2023 er et resultat av en verdiøkning i porteføljen. Porteføljen måles til virkelig verdi på balansedagen.



Note 9 Bankinnskudd

Selskapet hadde ingen bundne bankmidler per 31.12.2024 (2023: TNOK 0)

Note 10 Aksjekapital, aksjonærer m.v.

Alchemia Capital AS hadde 3 aksjonær pr. 31.12.2024.

	Aksjeklasse	Antall aksjer	Eierandel
Tba Holding AS	B	207 828	69,67 %
Dumas Capital AS	C	89 495	30,00 %
Aleva AS	A	994	0,33 %
Totalt		298 317	100,0 %

Selskapets aksjekapital består pr. 31.12.2024 av 298 317 aksjer, hver pålydende kr. 11,10.

Selskapet har tre aksjeklasser der A-aksjer ikke har stemmerett, men rett til et årlig utbytte begrenset oppad til et fast beløp, B-aksjer har stemmerett og C-aksjer har stemmerett, men utbyttebeløp er en brøk av utbytte til B-aksjene.

Note 11 Gjeld til kredittinstitusjoner

Alchemia Capital AS har et marginlån i SEB med en ramme på kr. 300 millioner som forfaller 1. oktober 2026.

Alchemia Capital AS var ikke i brudd med noen covenant i 2024.

Lånegiver	Lånetype	Saldo per 31.12.2024	Saldo per 31.12.2023	Renter 2024
SEB	Marginlån	296 331	379 490 531	21 494 791

Note 12 Fortsatt drift

Resultatet for 2024 viser et overskudd på kr. 685 024 680 etter skatt, mot kr. -12 921 963 i 2023.

Årsregnskapet er avlagt med forutsetning om fortsatt drift og styrets medlemmer bekrefter at slik forutsetning er tilstede.



Årsregnskap 2024 Alchemia Capital AS

Resultatregnskap
Balanse
Noter til årsregnskapet

Org.nr.: 919 231 602



RESULTATREGNSKAP

ALCHEMIA CAPITAL AS		FRA 01.01. TIL 31.12.	
	NOTE	2024	2023
DRIFTSINNEKTER OG DRIFTSKOSTNADER			
Annen driftskostnad	1, 2	115 564	110 646
Sum driftskostnader		115 564	110 646
Driftsresultat		-115 564	-110 646
FINANSINNEKTER OG FINANSKOSTNADER			
Inntekt på investering i datterselskap	3	697 995 275	0
Annen renteinntekt		2 272 592	1 586 268
Annen finansinntekt	3	7 277 156	10 237 527
Annen rentekostnad		21 494 791	21 878 642
Annen finanskostnad	3	909 987	2 756 470
Resultat av finansposter		685 140 244	-12 811 317
Resultat før skattekostnad		685 024 680	-12 921 963
Skattekostnad på resultat	4	0	0
Resultat		685 024 680	-12 921 963
Årsresultat	5	685 024 680	-12 921 963
OVERFØRINGER			
Avsatt til utbytte	5	60 000 000	0
Avsatt til annen egenkapital	5	584 217 848	0
Overført til udekket tap	5	-40 806 832	12 921 963
Sum overføringer		685 024 680	-12 921 963



BALANSE				
ALCHEMIA CAPITAL AS				
PER 31.12.				
EIENDELER	Note	2024	2023	
ANLEGGSMIDLER				
FINANSIELLE ANLEGGSMIDLER				
Investeringer i datterselskap	6	654 321 543	699 009 194	
Andre langsiktige fordringer		354 862	235 737	
Sum finansielle anleggsmidler		654 676 405	699 244 931	
Sum anleggsmidler		654 676 405	699 244 931	
OMLØPSMIDLER				
Andre kortsiktige fordringer		0	11 231	
Sum fordringer		0	11 232	
INVESTERINGER				
Andre markedsbaserte finansielle instrumenter	8	64 627 651	57 909 082	
Sum investeringer		64 627 651	57 909 082	
Bankinnskudd, kontanter o.l.	9	7 167 090	44 969 840	
Sum omløpsmidler		71 794 741	102 890 153	
Sum eiendeler		726 471 146	802 135 085	



BALANSE			
ALCHEMIA CAPITAL AS		PER 31.12.	
EGENKAPITAL OG GJELD	Note	2024	2023
EGENKAPITAL			
INNSKUTT EGENKAPITAL			
Aksjekapital	5, 10	3 311 319	3 311 319
Overkurs	5	138 615 648	138 615 648
Sum innskutt egenkapital		141 926 967	141 926 967
OPPTJENT EGENKAPITAL			
Annen egenkapital	5	584 217 848	0
Udekket tap	5	0	-40 806 832
Sum opptjent egenkapital		584 217 848	-40 806 832
Sum egenkapital		726 144 815	101 120 135
GJELD			
ANNEN LANGSIKTIG GJELD			
Gjeld til kredittinstitusjoner	11	296 331	379 490 531
Sum annen langsiktig gjeld		296 331	379 490 531
KORTSIKTIG GJELD			
Leverandørgjeld		0	39 669
Konserngjeld	7	30 000	321 484 750
Sum kortsiktig gjeld		30 000	321 524 419
Sum gjeld		326 331	701 014 950
Sum egenkapital og gjeld		726 471 146	802 135 085

Oslo, 23.04.2025
Styret i Alchemia Capital AS

Tone Bjørseth-Andersen

Tone Bjørseth-Andersen (Apr. 23, 2025 14:55 GMT+2)

Tone Bjørseth-Andersen
styreleder



Regnskapsprinsipper

Årsregnskapet for Alchemia Capital AS er satt opp i samsvar med regnskapsloven og NRS 8 - God regnskapsskikk for små foretak. Årsregnskapet består av resultatregnskap, balanse og noteopplysninger.

SKATT

Skattekostnaden i resultatregnskapet omfatter både periodens betalbare skatt og endring i utsatt skatt. Utsatt skatt er beregnet med 22 % på grunnlag av de midlertidige forskjeller som eksisterer mellom regnskapsmessige og skattemessige verdier, samt ligningsmessig underskudd til fremføring ved utgangen av regnskapsåret. Skatteøkende og skattereduserende midlertidige forskjeller som reverserer eller kan reverseres i samme periode er utlignet og nettoført.

I henhold til god regnskapsskikk for små foretak, balanseføres ikke utsatt skattefordel.

KLASSIFISERING OG VURDERING AV OMLØPSMIDLER

Omløpsmidler og kortsiktig gjeld omfatter normalt poster som forfaller til betaling innen ett år etter balansedagen, samt poster som knytter seg til varekretsløpet. Omløpsmidler vurderes til laveste verdi av anskaffelseskost og virkelig verdi.

AKSJER

Investering i aksjer vurderes etter kostmetoden i selskapsregnskapet. Investeringen er vurdert til anskaffelseskost for aksjene med mindre nedskrivning har vært nødvendig. Det er foretatt nedskrivning til virkelig verdi når verdifall skyldes årsaker som ikke kan forventes å være forbigående og det må anses nødvendig etter god regnskapsskikk. Nedskrivninger er reversert når grunnlaget for nedskrivning ikke lenger er til stede.

MOTTATT/AVGITT UTBYTTE

Selskapet har fra og med regnskapsåret 2023 endret regnskapsprinsipp knyttet til tidspunkt for inntektsføring av mottatt/avgitt utbytte. Prinsippendringen er gjort i henhold til NRS 8, kapittel 5.3.2, og medfører at det fra og med 2023 ikke avsettes for mottatt/avgitt utbytte. Mottatt/avgitt utbytte bokføres når vedtak om utbytte er fattet, det vil si i utbetalingsåret.



Note 1 Driftsinntekter og driftskostnader

Alchemia Capital AS har ingen driftsinntekter.

Spesifikasjon av driftskostnader	2024	2023
Kjøp av profesjonelle tjenester og andre fremmedytelser	76 283	94 800
Andre driftskostnader	39 282	15 846
Sum driftskostnader	115 564	110 646

Note 2 Ansatte

Selskapet har i 2024 sysselsatt 0 årsverk.

Lån eller sikkerhetsstillelse til ledende personer

Det er ikke gitt lån eller sikkerhet til ledende personer i selskapet.

Note 3 Finansinntekter og finanskostnader

Finansinntekter	2024	2023
Mottatt konsernbidrag	697 995 275	0
Markedsbaserte finansielle omløpsmidler	6 718 569	5 789 675
Annen finansinntekt	0	17 850
Annen finansinntekt (agio)	558 587	4 430 003
Sum finansinntekter	705 272 431	10 237 527
Finanskostnader	2024	2023
Valutatap (disagio)	311 376	0
Annen finanskostnad	598 612	2 756 470
Sum finanskostnader	909 987	2 756 470



Note 4 Skatt

Årets skattekostnad	2024	2023
Resultatført skatt på ordinært resultat:		
Betalbar skatt	0	0
Endring i utsatt skattefordel	0	0
Skattekostnad ordinært resultat	0	0
Skattepliktig inntekt:		
Resultat før skatt	685 024 680	-12 921 963
Permanente forskjeller	-704 713 844	-5 789 675
Skattepliktig inntekt	-19 689 164	-18 711 638
Betalbar skatt i balansen:		
Betalbar skatt på årets resultat	0	0
Sum betalbar skatt i balansen	0	0

Skatteeffekten av midlertidige forskjeller og underskudd til fremføring som har gitt opphav til utsatt skatt og utsatte skattefordeler, spesifisert på typer av midlertidige forskjeller

	2024	2023	Endring
Akkumulert fremførbart underskudd	-67 840 067	-48 150 903	19 689 164
Inngår ikke i beregningen av utsatt skatt	67 840 067	48 150 903	-19 689 164
Utsatt skattefordel (22 %)	0	0	0

I henhold til God regnskapsskikk for små foretak balanseføres ikke utsatt skattefordel.

Note 5 Egenkapital

	Aksjekapital	Overkurs egenkapital	Annen egenkapital	Udekket tap	Sum egenkapital
Pr. 31.12.2023	3 311 319	138 615 648	0	-40 806 832	101 120 135
Årets resultat			644 217 848	40 806 832	685 024 680
Utbytte			-60 000 000		-60 000 000
Pr 31.12.2024	3 311 319	138 615 648	584 217 848		0 726 144 815



Note 6 Aksjer datterselskap

Datterselskap	Foretakskontor	Antall aksjer	Eierandel	Bokført verdi investering 2024
Alchemia Invest AS	Oslo	519 018	100,0 %	1 500 000
Scatec Innovation AS	Oslo	377 465	100,0 %	652 821 543
Sum investering i datterselskap				654 321 543

Investeringen i Alchemia Invest AS reflekterer i hovedsak kontanter i selskapet.

Investeringen i Scatec Innovation AS inneholder betydelige merverdier.

Det er i 2024 ytt konsernbidrag uten skatteeffekt til Scatec Innovation AS som er tillagt kostprisen på investeringen. Det er også mottatt konsernbidrag uten skatteeffekt fra Scatec Innovation AS som dels anses som tilbakebetaling av anskaffelseskost.

Konsernbidrag	2024	2023
Scatec Innovation AS	146 609 427	72 782 949

Note 7 Mellomværende med selskap i samme konsern

Gjeld	2024	2023
TBA Holding AS	30 000	30 000
Scatec Innovation AS	0	321 454 750
Sum	30 000	321 484 750

Note 8 Andre markedsbaserte finansielle instrumenter

Selskapet har satt bort deler av dets likvide midler til forvaltning hos eksterne aktører. Under følger en oversikt over hvor og hvordan midlene er plassert.

Selskap	Type forvaltning	Markedsverdi 31.12.2024	Markedsverdi 31.12.2023	Resultatført i 2024
Goldman Sachs	Aktiv forvaltning	64 627 651	57 909 082	6 718 569

Det har ikke vært noen transaksjoner i porteføljen i regnskapsåret 2024. Endringen fra 2023 er et resultat av en verdiøkning i porteføljen. Porteføljen måles til virkelig verdi på balansedagen.



Note 9 Bankinnskudd

Selskapet hadde ingen bundne bankmidler per 31.12.2024 (2023: TNOK 0)

Note 10 Aksjekapital, aksjonærer m.v.

Alchemia Capital AS hadde 3 aksjonær pr. 31.12.2024.

	Aksjeklasse	Antall aksjer	Eierandel
Tba Holding AS	B	207 828	69,67 %
Dumas Capital AS	C	89 495	30,00 %
Aleva AS	A	994	0,33 %
Totalt		298 317	100,0 %

Selskapets aksjekapital består pr. 31.12.2024 av 298 317 aksjer, hver pålydende kr. 11,10.

Selskapet har tre aksjeklasser der A-aksjer ikke har stemmerett, men rett til et årlig utbytte begrenset oppad til et fast beløp, B-aksjer har stemmerett og C-aksjer har stemmerett, men utbyttebeløp er en brøk av utbytte til B-aksjene.

Note 11 Gjeld til kredittinstitusjoner

Alchemia Capital AS har et marginlån i SEB med en ramme på kr. 300 millioner som forfaller 1. oktober 2026.

Alchemia Capital AS var ikke i brudd med noen covenant i 2024.

Lånegiver	Lånetype	Saldo per 31.12.2024	Saldo per 31.12.2023	Renter 2024
SEB	Marginlån	296 331	379 490 531	21 494 791

Note 12 Fortsatt drift

Resultatet for 2024 viser et overskudd på kr. 685 024 680 etter skatt, mot kr. -12 921 963 i 2023.

Årsregnskapet er avlagt med forutsetning om fortsatt drift og styrets medlemmer bekrefter at slik forutsetning er tilstede.








Årsregnskap Alchemia Capital AS vFinal

Final Audit Report

2025-04-23

Created:	2025-04-23
By:	Odd Magne Astrup (odd.magne.astrup@scatec.no)
Status:	Signed
Transaction ID:	CBJCHBCAABAAjvDMr240FUB7ShKtV5uB5oCfd91XL0LU

"Årsregnskap Alchemia Capital AS vFinal" History

-  Document created by Odd Magne Astrup (odd.magne.astrup@scatec.no)
2025-04-23 - 11:30:53 AM GMT
-  Document emailed to Tone Bjørseth-Andersen (tone.ba@scatec.no) for signature
2025-04-23 - 11:30:56 AM GMT
-  Email viewed by Tone Bjørseth-Andersen (tone.ba@scatec.no)
2025-04-23 - 12:55:29 PM GMT
-  Document e-signed by Tone Bjørseth-Andersen (tone.ba@scatec.no)
Signature Date: 2025-04-23 - 12:56:01 PM GMT - Time Source: server
-  Agreement completed.
2025-04-23 - 12:56:01 PM GMT





Shape the future
with confidence

Statsautoriserte revisorer
Ernst & Young AS

Stortorvet 7, 0155 Oslo
Postboks 1156 Sentrum, 0107 Oslo

Foretaksregisteret: NO 976 389 387 MVA
Tlf: +47 24 00 24 00

www.ey.no
Medlemmer av Den norske Revisorforening

Til generalforsamlingen i Alchemia Capital AS

UAVHENGIG REVISORS BERETNING

Konklusjon

Vi har revidert årsregnskapet for Alchemia Capital AS som består av balanse per 31. desember 2024, resultatregnskap for regnskapsåret avsluttet per denne datoen og noter til årsregnskapet, herunder et sammendrag av viktige regnskapsprinsipper.

Etter vår mening

- oppfyller årsregnskapet gjeldende lovkrav, og
- gir årsregnskapet et rettviseende bilde av selskapets finansielle stilling per 31. desember 2024 og av dets resultater for regnskapsåret avsluttet per denne datoen i samsvar med regnskapslovens regler og god regnskapsskikk i Norge.

Grunnlag for konklusjon

Vi har gjennomført revisjonen i samsvar med International Standards on Auditing (ISA-ene). Våre oppgaver og plikter i henhold til disse standardene er beskrevet nedenfor under *Revisors oppgaver og plikter ved revisjonen av årsregnskapet*. Vi er uavhengige av selskapet i samsvar med kravene i relevante lover og forskrifter i Norge og *International Code of Ethics for Professional Accountants* (inkludert internasjonale uavhengighetsstandarder) utstedt av International Ethics Standards Board for Accountants (IESBA-reglene), og vi har overholdt våre øvrige etiske forpliktelser i samsvar med disse kravene. Innhentet revisjonsbevis er etter vår vurdering tilstrekkelig og hensiktsmessig som grunnlag for vår konklusjon.

Ledelsens ansvar for årsregnskapet

Styret (ledelsen) er ansvarlige for å utarbeide årsregnskapet og for at det gir et rettviseende bilde i samsvar med regnskapslovens regler og god regnskapsskikk i Norge. Ledelsen er også ansvarlig for slik intern kontroll som den finner nødvendig for å kunne utarbeide et årsregnskap som ikke inneholder vesentlig feilinformasjon, verken som følge av misligheter eller utilsiktede feil.

Ved utarbeidelsen av årsregnskapet må ledelsen ta standpunkt til selskapets evne til fortsatt drift og opplyse om forhold av betydning for fortsatt drift. Forutsetningen om fortsatt drift skal legges til grunn for årsregnskapet med mindre ledelsen enten har til hensikt å avvike selskapet eller virksomheten, eller ikke har noe annet realistisk alternativ.

Revisors oppgaver og plikter ved revisjonen av årsregnskapet

Vårt mål er å oppnå betryggende sikkerhet for at årsregnskapet som helhet ikke inneholder vesentlig feilinformasjon, verken som følge av misligheter eller utilsiktede feil, og å avgi en revisjonsberetning som inneholder vår konklusjon. Betyggende sikkerhet er en høy grad av sikkerhet, men ingen garanti for at en revisjon utført i samsvar med ISA-ene, alltid vil avdekke vesentlig feilinformasjon. Feilinformasjon kan oppstå som følge av misligheter eller utilsiktede feil. Feilinformasjon er å anse som vesentlig dersom den enkeltvis eller samlet med rimelighet kan forventes å påvirke de økonomiske beslutningene som brukerne foretar, på grunnlag av årsregnskapet.

Som del av en revisjon i samsvar med ISA-ene, utøver vi profesjonelt skjønn og utviser profesjonell skepsis gjennom hele revisjonen. I tillegg:



**Shape the future
with confidence**

- identifiserer og vurderer vi risikoen for vesentlig feilinformasjon i årsregnskapet, enten det skyldes misligheter eller utilsiktede feil. Vi utformer og gjennomfører revisjonshandlinger for å håndtere slike risikoer, og innhenter revisjonsbevis som er tilstrekkelig og hensiktsmessig som grunnlag for vår konklusjon. Risikoen for at vesentlig feilinformasjon som følge av misligheter ikke blir avdekket, er høyere enn for feilinformasjon som skyldes utilsiktede feil, siden misligheter kan innebære samarbeid, forfalskning, bevisste utelatelser, uriktige fremstillinger eller overstyring av intern kontroll.
- opparbeider vi oss en forståelse av den interne kontrollen som er relevant for revisjonen, for å utforme revisjonshandlinger som er hensiktsmessige etter omstendighetene, men ikke for å gi uttrykk for en mening om effektiviteten av selskapets interne kontroll.
- evaluerer vi om de anvendte regnskapsprinsippene er hensiktsmessige og om regnskapsestimatene og tilhørende noteopplysninger utarbeidet av ledelsen er rimelige.
- konkluderer vi på om ledelsens bruk av fortsatt drift-forutsetningen er hensiktsmessig, og, basert på innhentede revisjonsbevis, hvorvidt det foreligger vesentlig usikkerhet knyttet til hendelser eller forhold som kan skape betydelig tvil om selskapets evne til fortsatt drift. Dersom vi konkluderer med at det eksisterer vesentlig usikkerhet, kreves det at vi i revisjonsberetningen henleder oppmerksomheten på tilleggsopplysningene i årsregnskapet, eller, dersom slike tilleggsopplysninger ikke er tilstrekkelige, at vi modifierer vår konklusjon. Våre konklusjoner er basert på revisjonsbevis innhentet frem til datoen for revisjonsberetningen. Etterfølgende hendelser eller forhold kan imidlertid medføre at selskapet ikke kan fortsette driften.
- evaluerer vi den samlede presentasjonen, strukturen og innholdet i årsregnskapet, inkludert tilleggsopplysningene, og hvorvidt årsregnskapet gir uttrykk for de underliggende transaksjonene og hendelsene på en måte som gir et rettviseende bilde.

Vi kommuniserer med styret blant annet om det planlagte innholdet i og tidspunktet for revisjonsarbeidet og eventuelle vesentlige funn i revisjonen, herunder vesentlige svakheter i den interne kontrollen som vi avdekker gjennom revisjonen.

Oslo, 24. april 2025
ERNST & YOUNG AS

Revisjonsberetningen er signert elektronisk

Thomas Embretsen
statsautorisert revisor

Penneo Dokumentnøkkel: ODBEC-12V18-MMBHV-7K9PK-SMVHL-TX67G



PENNEO

Signaturene i dette dokumentet er juridisk bindende. Dokument signert med "Penneo™ - sikker digital signatur". De signerende parter sin identitet er registrert, og er listet nedenfor.

"Med min signatur bekrefter jeg alle datoer og innholdet i dette dokument."

Embretsen, Thomas

Statsautorisert revisor

På vegne av: Ernst & Young AS

Serienummer: no_bankid:9578-5995-4-128707

IP: 147.161.xxx.xxx

2025-04-24 21:01:02 UTC



Penneo Dokumentnøkkel: ODBEC-12V18-MMB8HV-7K9PK-SMVHL-TX67G

Dette dokumentet er signert digitalt via [Penneo.com](https://penneo.com). De signerte dataene er validert ved hjelp av den matematiske hashverdien av det originale dokumentet. All kryptografisk bevisføring er innebygd i denne PDF-en for fremtidig validering.

Dette dokumentet er forseglest med et kvalifisert elektronisk segl ved bruk av et sertifikat og et tidsstempel fra en kvalifisert tilstjenesteleverandør.

Slik kan du bekrefte at dokumentet er originalt

Når du åpner dokumentet i Adobe Reader, kan du se at det er sertifisert av **Penneo A/S**. Dette beviser at innholdet i dokumentet ikke har blitt endret siden tidspunktet for signeringen. Bevis for de individuelle signatørens digitale signaturer er vedlagt dokumentet.

Du kan bekrefte de kryptografiske bevisene ved hjelp av Penneos validator, <https://penneo.com/validator>, eller andre valideringsverktøy for digitale signaturer.