



ÅRSREGNSKAPET FOR REGNSKAPSÅRET 2021 - GENERELL INFORMASJON

Enheten

Organisasjonsnummer: 984 049 846
Organisasjonsform: Aksjeselskap
Foretaksnavn: BIL OG SERVICE FINNSNES AS
Forretningsadresse: Storgata 49
9300 FINNSNES

Regnskapsår

Årsregnskapets periode: 01.01.2021 - 31.12.2021

Konsern

Morselskap i konsern: Nei

Regnskapsregler

Regler for små foretak benyttet: Ja
Benyttet ved utarbeidelsen av årsregnskapet til selskapet: Regnskapslovens alminnelige regler

Årsregnskapet fastsatt av kompetent organ

Bekreftet av representant for selskapet: Odd Kåre Hellefossmo
Dato for fastsettelse av årsregnskapet: 09.02.2022

Grunnlag for avgivelse

År 2021: Årsregnskapet er elektronisk innlevert
År 2020: Tall er hentet fra elektronisk innlevert årsregnskap fra 2021

Det er ikke krav til at årsregnskapet m.v. som sendes til Regnskapsregisteret er undertegnet. Kontrollen på at dette er utført ligger hos revisor/enhetens øverste organ. Sikkerheten ivaretas ved at innsender har rolle/rettighet for innsending av årsregnskapet via Altinn, og ved at det bekreftes at årsregnskapet er fastsatt av kompetent organ.

Brønnøysundregistrene, 19.02.2023



Resultatregnskap

Beløp i: NOK	Note	2021	2020
RESULTATREGNSKAP			
Inntekter			
Salgsinntekt	1	14 298 145	14 086 486
Annen driftsinntekt		236 845	235 001
Sum inntekter		14 534 990	14 321 488
Kostnader			
Varekostnad		7 584 062	7 384 563
Lønnskostnad	2	3 441 199	3 345 190
Avskrivning av driftsmidler og immaterielle eiendeler	4	74 127	71 341
Annen driftskostnad	2	2 546 380	2 782 301
Sum kostnader		13 645 768	13 583 394
Driftsresultat		889 222	738 093
Finansinntekter og finanskostnader			
Annen renteinntekt		942	749
Sum finansinntekter		942	749
Annen rentekostnad		4 155	1 649
Annen finanskostnad		840	
Sum finanskostnader		4 995	1 649
Netto finans		-4 054	-900
Ordinært resultat før skattekostnad	6	885 169	737 193
Skattekostnad på ordinært resultat	6	195 177	162 622
Ordinært resultat etter skattekostnad		689 992	574 571
Årsresultat	3	689 992	574 571
Årsresultat etter minoritetsinteresser		689 992	574 571
Totalresultat		689 992	574 571
Overføringer og disponeringer			



Resultatregnskap

Beløp i: NOK	Note	2021	2020
Ordinært utbytte	3	530 000	550 000
Avsatt til annen egenkapital		159 992	24 571
Sum overføringer og disponeringer		689 992	574 571



Balanse

Beløp i: NOK	Note	2021	2020
BALANSE - EIENDELER			
Anleggsmidler			
Immaterielle eiendeler			
Utsatt skattefordel	6	48 967	50 869
Sum immaterielle eiendeler		48 967	50 869
Varige driftsmidler			
Driftsløsøre, inventar o.a. utstyr	4	133 600	147 700
Sum varige driftsmidler		133 600	147 700
Sum anleggsmidler		182 567	198 569
Omløpsmidler			
Varer			
Sum varer		933 296	893 415
Fordringer			
Kundefordringer		67 520	49 294
Andre kortsiktige fordringer		13 000	12 100
Sum fordringer		80 520	61 394
Bankinnskudd, kontanter og lignende			
Bankinnskudd, kontanter o.l.	7	1 226 677	1 245 439
Sum bankinnskudd, kontanter og lignende		1 226 677	1 245 439
Sum omløpsmidler		2 240 493	2 200 247
SUM EIENDELER		2 423 060	2 398 817
BALANSE - EGENKAPITAL OG GJELD			
Egenkapital			
Innskutt egenkapital			
Aksjekapital		30 000	30 000
Sum innskutt egenkapital	3, 5	30 000	30 000



Balanse

Beløp i: NOK	Note	2021	2020
Opptjent egenkapital			
Annen egenkapital	3	188 169	178 177
Sum opptjent egenkapital		188 169	178 177
Sum egenkapital		218 169	208 177
Sum langsiktig gjeld		0	0
Kortsiktig gjeld			
Leverandørgjeld		676 421	665 260
Betalbar skatt	6	193 275	154 784
Skyldig offentlige avgifter		335 778	394 836
Utbytte	3	530 000	550 000
Annen kortsiktig gjeld		469 418	425 761
Sum kortsiktig gjeld		2 204 892	2 190 640
Sum gjeld		2 204 892	2 190 640
SUM EGENKAPITAL OG GJELD		2 423 060	2 398 817



Brønnøysundregistrene

ÅRSREGNSKAP FOR REGNSKAPSÅRET 2021 - GENERELL INFORMASJON

Journalnummer: 2022 119759

Enheten

Organisasjonsnummer: 984 049 846
Organisasjonsform: Aksjeselskap
Foretaksnavn: BIL OG SERVICE FINNSNES AS
Forretningsadresse: Storgata 49
9300 FINNSNES

Regnskapsår

Årsregnskapets periode: 01.01.2021 - 31.12.2021

Konsern

Morselskap i konsern: Nei

Regnskapsregler

Regler for små foretak benyttet: Ja
Benyttet ved utarbeidelsen av
årsregnskapet til selskapet: Regnskapslovens alminnelige regler

Årsregnskapet fastsatt av kompetent organ

Bekreftet av representant for selskapet: Odd Kåre Hellefossmo
Dato for fastsettelse av årsregnskapet: 09.02.2022

Revisjon

Årsregnskapet er utarbeidet av ekstern
autorisert regnskapsfører: Ja
Ekstern autorisert regnskapsfører har i
løpet av regnskapsåret bistått ved den
løpende regnskapsføringen eller utført
andre tjenester for selskapet enn å
utarbeide årsregnskapet: Ja

Grunnlag for avgivelse

År 2021: Årsregnskap er elektronisk innlevert.
År 2020: Tall er hentet fra elektronisk innlevert årsregnskap fra 2021.

Det er ikke krav til at årsregnskapet m.v. som sendes til Regnskapsregisteret er undertegnet. Kontrollen på at dette er utført ligger hos revisor/enhetens øverste organ. Sikkerheten ivaretas ved at innsender har rolle/rettighet for innsending av årsregnskapet via Altinn, og ved at det bekreftes at årsregnskapet er fastsatt av kompetent organ.

Brønnøysundregistrene, 22.02.2022



Organisasjonsnr: 984 049 846
BIL OG SERVICE FINNSNES AS

RESULTATREGNSKAP

Beløp i: NOK	Note	2021	2020
RESULTATREGNSKAP			
Inntekter			
Salgsinntekt	1	14 298 145	14 086 486
Annen driftsinntekt		236 845	235 001
Sum inntekter		14 534 990	14 321 488
Kostnader			
Varekostnad		7 584 062	7 384 563
Lønnskostnad	2	3 441 199	3 345 190
Avskrivning av driftsmidler og immaterielle eiendeler	4	74 127	71 341
Annen driftskostnad	2	2 546 380	2 782 301
Sum kostnader		13 645 768	13 583 394
Driftsresultat		889 222	738 093
Finansinntekter og finanskostnader			
Annen renteinntekt		942	749
Sum finansinntekter		942	749
Annen rentekostnad		4 155	1 649
Annen finanskostnad		840	
Sum finanskostnader		4 995	1 649
Netto finans		-4 054	-900
Ordinært resultat før skattekostnad			
Skattekostnad på ordinært resultat	6	885 169	737 193
Ordinært resultat etter skattekostnad	6	195 177	162 622
Årsresultat	3	689 992	574 571
Årsresultat etter minoritetsinteresser		689 992	574 571
Totalresultat		689 992	574 571
Overføringer og disponeringer			
Ordinært utbytte	3	530 000	550 000
Avsatt til annen egenkapital		159 992	24 571
Sum overføringer og disponeringer		689 992	574 571





Organisasjonsnr: 984 049 846
BIL OG SERVICE FINNSNES AS

BALANSE

Beløp i: NOK	Note	2021	2020
BALANSE - EIENDELER			
Anleggsmidler			
Immaterielle eiendeler			
Utsatt skattefordel	6	48 967	50 869
Sum immaterielle eiendeler		48 967	50 869
Varige driftsmidler			
Driftsløsøre, inventar o. a. utstyr	4	133 600	147 700
Sum varige driftsmidler		133 600	147 700
Sum anleggsmidler		182 567	198 569
Omløpsmidler			
Varer			
Sum varer		933 296	893 415
Fordringer			
Kundefordringer		67 520	49 294
Andre kortsiktige fordringer		13 000	12 100
Sum fordringer		80 520	61 394
Bankinnskudd, kontanter og lignende			
Bankinnskudd, kontanter o. l.	7	1 226 677	1 245 439
Sum bankinnskudd, kontanter og lignende		1 226 677	1 245 439
Sum omløpsmidler		2 240 493	2 200 247
SUM EIENDELER		2 423 060	2 398 817
BALANSE - EGENKAPITAL OG GJELD			
Egenkapital			
Innskutt egenkapital			
Aksjekapital		30 000	30 000
Sum innskutt egenkapital	3, 5	30 000	30 000
Opptjent egenkapital			
Annen egenkapital	3	188 169	178 177
Sum opptjent egenkapital		188 169	178 177
Sum egenkapital		218 169	208 177



Sum langsiktig gjeld		0	0
Kortsiktig gjeld			
Leverandørgjeld		676 421	665 260
Betalbar skatt	6	193 275	154 784
Skyldig offentlige avgifter		335 778	394 836
Utbytte	3	530 000	550 000
Annen kortsiktig gjeld		469 418	425 761
Sum kortsiktig gjeld		2 204 892	2 190 640
Sum gjeld		2 204 892	2 190 640
SUM EGENKAPITAL OG GJELD		2 423 060	2 398 817



Organisasjonsnr: 984 049 846
BIL OG SERVICE FINNSNES AS

NOTEOPPLYSNINGER - SELSKAP - alle poster oppgitt i hele tall

Note

Antall aksjer og aksjeeiere

Note

2

Antall årsverk i regnskapsåret

Virksomheten har hatt følgende antall årsverk:

7.00

Omløpsmidler Startdato Sluttdato Endring

Skattemessig fremf.undersk. Startdato Sluttdato Endring

Kortsiktig gjeld Startdato Sluttdato Endring



BIL OG SERVICE FINNSNES AS

2021

Organisasjonsnummer

984 049 846

- Årsregnskap
 - Resultatregnskap
 - Balanse
 - Noteopplysninger
- Revisjonsberetning



Resultatregnskap			
BIL OG SERVICE FINNSNES AS			
Driftsinntekter og driftskostnader	Note	2021	2020
Salgsinntekt	1	14 298 145	14 086 486
Annen driftsinntekt		236 845	235 001
Sum driftsinntekter		<u>14 534 990</u>	<u>14 321 488</u>
Varekostnad		7 584 062	7 384 563
Lønnskostnad	2	3 441 199	3 345 190
Avskrivning av driftsmidler og immaterielle eiendeler	4	74 127	71 341
Annen driftskostnad	2	2 546 380	2 782 301
Sum driftskostnader		<u>13 645 768</u>	<u>13 583 394</u>
Driftsresultat		<u>889 222</u>	<u>738 093</u>
Finansinntekter og finanskostnader			
Annen renteinntekt		942	749
Annen rentekostnad		4 155	1 649
Annen finanskostnad		840	0
Resultat av finansposter		<u>-4 054</u>	<u>-900</u>
Ordinært resultat før skattekostnad	6	<u>885 169</u>	<u>737 193</u>
Skattekostnad på ordinært resultat	6	195 177	162 622
Ordinært resultat		<u>689 992</u>	<u>574 571</u>
Årsresultat	3	<u>689 992</u>	<u>574 571</u>
Overføringer			
Avsatt til utbytte	3	530 000	550 000
Avsatt til annen egenkapital		159 992	24 571
Sum overføringer		<u>689 992</u>	<u>574 571</u>


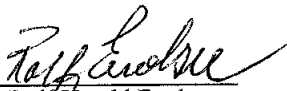

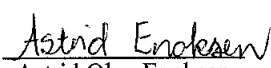



Balanse			
BIL OG SERVICE FINNSNES AS			
Eiendeler	Note	2021	2020
Anleggsmidler			
Immaterielle eiendeler			
Utsatt skattefordel	6	48 967	50 869
Sum immaterielle eiendeler		<u>48 967</u>	<u>50 869</u>
Varige driftsmidler			
Driftsløsøre, inventar o.a. utstyr	4	133 600	147 700
Sum varige driftsmidler		<u>133 600</u>	<u>147 700</u>
Sum anleggsmidler		<u>182 567</u>	<u>198 569</u>
Omløpsmidler			
Lager av varer		933 296	893 415
Fordringer			
Kundefordringer		67 520	49 294
Andre kortsiktige fordringer		13 000	12 100
Sum fordringer		<u>80 520</u>	<u>61 394</u>
Bankinnskudd, kontanter o.l.			
Bankinnskudd, kontanter o.l.	7	1 226 677	1 245 439
Sum omløpsmidler		<u>2 240 493</u>	<u>2 200 247</u>
Sum eiendeler		<u>2 423 060</u>	<u>2 398 817</u>



Balanse			
BIL OG SERVICE FINNSNES AS			
Egenkapital og gjeld	Note	2021	2020
Innskutt egenkapital			
Aksjekapital		30 000	30 000
Sum innskutt egenkapital	3, 5	<u>30 000</u>	<u>30 000</u>
Opptjent egenkapital			
Annen egenkapital	3	188 169	178 177
Sum opptjent egenkapital		<u>188 169</u>	<u>178 177</u>
Sum egenkapital		<u>218 169</u>	<u>208 177</u>
Gjeld			
Kortsiktig gjeld			
Leverandørgjeld		676 421	665 260
Betalbar skatt	6	193 275	154 784
Skyldig offentlige avgifter		335 778	394 836
Utbytte	3	530 000	550 000
Annen kortsiktig gjeld		469 418	425 761
Sum kortsiktig gjeld		<u>2 204 892</u>	<u>2 190 640</u>
Sum gjeld		<u>2 204 892</u>	<u>2 190 640</u>
Sum egenkapital og gjeld		<u>2 423 060</u>	<u>2 398 817</u>

Finnsnes, 03.02.2022

 Odd Kåre Hellefossmo styreleder	 Rolf Harald Enoksen nestleder	 Jørn Tore Enoksen daglig leder
 Astrid Olga Enoksen styremedlem	 Robin Jakobsen styremedlem	

BIL OG SERVICE FINNSNES AS Side 4



BIL OG SERVICE FINNSNES AS

Noter til regnskapet

Note 1 Regnskapsprinsipper

Årsregnskapet er satt opp i samsvar med regnskapslovens bestemmelser. Det er utarbeidet etter norske regnskapsstandarder og anbefalinger til god regnskapsskikk for små foretak.

Driftsinntekter

Inntektsføring ved salg av varer skjer på leveringstidspunktet. Tjenester inntektsføres etter hvert som de leveres. Inntektene består av provisjon ved salg av drivstoff, salg av rekvisita og kioskvarer mv samt dekk fra Circle K bensinstasjon på Finnsnes. I omsetningen og varekostnad hensyntas kun provisjonen av drivstoff.

Skatt

Skattekostnaden i resultatregnskapet omfatter både periodens betalbare skatt og endring i utsatt skatt. Utsatt skatt er beregnet med 22 % på grunnlag av de midlertidige forskjeller som eksisterer mellom regnskapsmessige og skattemessige verdier, samt ligningsmessig underskudd til fremføring ved utgangen av regnskapsåret. Skatteøkende og skattereduserende midlertidige forskjeller som reverserer eller kan reversere i samme periode er utlignet og nettoført. Utsatt skatt på merverdier i forbindelse med oppkjøp av datterselskap blir ikke utlignet.

Klassifisering og vurdering av balanseposter

Anleggsmidler omfatter eiendeler bestemt til varig eie og bruk. Anleggsmidler er vurdert til anskaffelseskost. Varige driftsmidler balanseføres og avskrives over driftsmidlets økonomiske levetid. Varige driftsmidler nedskrives til gjenvinnbart beløp ved verdifall som forventes ikke å være forbigående. Gjenvinnbart beløp er det høyeste av netto salgsverdi og verdi i bruk. Verdi i bruk er nåverdi av fremtidige kontantstrømmer knyttet til eiendelen. Nedskrivninger reverseres når grunnlaget for nedskrivning ikke lenger er til stede.

Omløpsmidler og kortsiktig gjeld omfatter normalt poster som forfaller til betaling innen ett år etter balansedagen, samt poster som knytter seg til varekretsløpet. Omløpsmidler vurderes til laveste verdi av anskaffelseskost og antatt virkelig verdi. Kortsiktig gjeld balanseføres til nominelt beløp på opptakstidspunktet. Langsiktig gjeld balanseføres til nominelt beløp på etableringstidspunktet.

Fordringer

Kundefordringer og andre fordringer oppføres til pålydende etter fradrag for avsetning til forventet tap. Avsetning til tap gjøres på grunnlag av en individuell vurdering for de enkelte fordringene. I tillegg gjøres det for øvrige fordringer en uspesifisert avsetning for å dekke antatt tap.

Varer

Varer er vurdert til det laveste av anskaffelseskost og netto salgsverdi.



BIL OG SERVICE FINNSNES AS

Noter til regnskapet

Note 2 Lønnskostnader, antall ansatte, godtgjørelser, lån til ansatte m.m.

Lønnskostnader	2021	2020
Lønninger	3 202 767	3 140 973
Arbeidsgiveravgift	169 117	138 554
Pensjonskostnader	51 904	55 467
Andre ytelser	17 411	10 197

Sum	3 441 199	3 345 190
------------	------------------	------------------

Gjennomsnittlig antall årsverk	7	9
---------------------------------------	----------	----------

Ytelser til ledende personer	Daglig leder	Styret
Lønn	628 630	21 400
Pensjonsutgifter		
Annen godtgjørelse	4 392	
Sum	633 022	21 400

OTP

Selskapet er pliktig til å ha tjenestepensjonsordning etter lov om obligatorisk tjenestepensjon. Selskapets pensjonsordninger tilfredsstiller kravene i denne lov.

Revisor

Kostnadsført honorar til revisor for 2021 utgjør kr 36 500,- ekskl.mva.

Revisjon	30 500
Teknisk regnskapsbistand	6 000
Andre tjenester	
Sum	36 500

Note 3 Egenkapital

	Aksjekapital	Annen egenkapital	Sum egenkapital
Pr. 01.01.2021	30 000	178 177	208 177
Kapitalforhøyelse			0
Tilleggsutbytte		-150 000	-150 000
Foreslått utbytte		-530 000	-530 000
Årets resultat		689 992	689 992
Pr 31.12.2021	30 000	188 169	218 169



BIL OG SERVICE FINNSNES AS

Noter til regnskapet

Note 4 Varige driftsmidler

	Inventar og utstyr	Varebil	Totalt
Anskaffelseskost 01.01	1 404 262	249 000	1 653 262
Tilgang	60 027		60 027
Avgang	0		0
Anskaffelseskost 31.12	1 464 289	249 000	1 713 289
Akk. av-/nedskrivninger	-1 417 789	-161 900	-1 579 689
Balanseført verdi 31.12	46 500	87 100	133 600
Årets avskrivninger	24 327	49 800	74 127
Avskrivningssats	20-33%	20%	
Avskrivningsplan	3-5 år	5 år	

Note 5 Antall aksjer, aksjeeiere m.v

Aksjekapital	Antall	Pålydende	Balanseført
Ordinære aksjer	300	100	30 000

Aksjekapitalen eies av følgende aksjonærer:

Aksjonærer:	Antall aksjer	Eierandel i prosent
Rolf Harald Enoksen	3	1 %
Robin Henning Jacobsen	78	26 %
Jørn-Tore Enoksen	201	67 %
Elisabeth Hansen	18	6 %
Sum	300	100 %

Selskapet har en aksjeklasse og alle aksjer har lik stemmerett.

Aksjer eiet av styremedlemmer og daglig leder

Rolf Harald Enoksen	Nestleder	1 %
Robin Henning Jacobsen	Styremedlem	26 %
Jørn-Tore Enoksen	Styremedlem /daglig leder	67 %
Elisabeth Hansen	Varamedlem	6 %



BIL OG SERVICE FINNSNES AS

Noter til regnskapet

Note 6 Skatt

Årets skattekostnad	2021	2020
Resultatført skatt på ordinært resultat:		
Betalbar skatt	193 275	154 784
Endring i utsatt skattefordel	1 902	7 838
Skattekostnad ordinært resultat	195 177	162 622
Skattepliktig inntekt:		
Ordinært resultat før skatt	885 169	737 193
Permanente forskjeller	2 000	2 000
Endring i midlertidige forskjeller	-8 647	-35 630
Skattepliktig inntekt	878 522	703 563
Betalbar skatt i balansen:		
Betalbar skatt på årets resultat	193 275	154 784
Sum betalbar skatt i balansen	193 275	154 784

Skatteeffekten av midlertidige forskjeller som har gitt opphav til utsatt skatt og utsatte skattefordeler, spesifisert på typer av midlertidige forskjeller

	2021	2020	Endring
Varige driftsmidler	-212 578	-231 225	-18 647
Avsetninger mv	-10 000	0	10 000
Sum	-222 578	-231 225	-8 647
Grunnlag for utsatt skattefordel	-222 578	-231 225	-8 647
Utsatt skattefordel (22 %)	-48 967	-50 869	-1 902

Note 7 Bankinnskudd

	2021	2020
Bundne skattetrekksmidler	136 631	183 343
Andre bundne midler	0	0

Skyldig skattetrekk pr. 31.12. utgjør kr 132 135,-.



Statsautorisert revisor
Per Amund Brenno

ORG. NR.: 919 635 088

Tlf: 91 35 40 16

E post:
per.amund.brenno@gmail.com

Brennovegen 160

3540 NESBYEN

UAVHENGIG REVISORS BERETNING
Til generalforsamlingen i Bil og Service Finnsnes AS

Uttalelse om revisjonen av årsregnskapet

Konklusjon

Vi har revidert selskapet Bil og Service Finnsnes AS' årsregnskap som viser et overskudd på kr 689 992. Årsregnskapet består av balanse per 31. desember 2021, resultatregnskap for regnskapsåret avsluttet per denne datoen og noter til årsregnskapet, herunder et sammendrag av viktige regnskapsprinsipper.

Etter vår mening

- oppfyller årsregnskapet gjeldende lovkrav, og
- gir årsregnskapet et rettviseende bilde av selskapets finansielle stilling per 31. desember 2021 og av dets resultater for regnskapsåret avsluttet per denne datoen i samsvar med regnskapslovens regler og god regnskapsskikk i Norge.

Grunnlag for konklusjonen

Vi har gjennomført revisjonen i samsvar med de internasjonale revisjonsstandardene International Standards on Auditing (ISA-ene). Våre oppgaver og plikter i henhold til disse standardene er beskrevet nedenfor under Revisors oppgaver og plikter ved revisjonen av årsregnskapet. Vi er uavhengige av selskapet slik det kreves i lov, forskrift og International Code of Ethics for Professional Accountants (inkludert internasjonale uavhengighetsstandarder) utstedt av the International Ethics Standards Board for Accountants (IESBA-reglene), og har overholdt våre øvrige etiske forpliktelser i samsvar med disse kravene. Innhentet revisjonsbevis er etter vår vurdering tilstrekkelig og hensiktsmessig som grunnlag for vår konklusjon.

Styrets ansvar for årsregnskapet

Styrets(ledelsen) er ansvarlig for å utarbeide årsregnskapet og for at det gir et rettviseende bilde i samsvar med regnskapslovens regler og god regnskapsskikk i Norge. Ledelsen er også ansvarlig for slik intern kontroll som den finner nødvendig for å kunne utarbeide et årsregnskap som ikke inneholder vesentlig feilinformasjon, verken som følge av misligheter eller utilsiktede feil.





Statsautorisert revisor
Per Amund Brenno

Tlf: 91 35 40 16

Brennovegen 160
3540 Nesbyen

ORG. NR.: 919 635 088

E post:
Per.amund.brenno@gmail.com

Ved utarbeidelsen av årsregnskapet må ledelsen ta standpunkt til selskapets evne til fortsatt drift og opplyse om forhold av betydning for fortsatt drift. Forutsetningen om fortsatt drift skal legges til grunn for årsregnskapet så lenge det ikke er sannsynlig at virksomheten vil bli avviklet.

Revisors oppgaver og plikter ved revisjonen av årsregnskapet

Vårt mål er å oppnå betryggende sikkerhet for at årsregnskapet som helhet ikke inneholder vesentlig feilinformasjon, verken som følge av misligheter eller utilsiktede feil, og å avgi en revisjonsberetning som inneholder vår konklusjon. Betryggende sikkerhet er en høy grad av sikkerhet, men ingen garanti for at en revisjon utført i samsvar med ISA-ene, alltid vil avdekke vesentlig feilinformasjon som eksisterer. Feilinformasjon kan oppstå som følge av misligheter eller utilsiktede feil. Feilinformasjon blir vurdert som vesentlig dersom den enkeltvis eller samlet med rimelighet kan forventes å påvirke økonomiske beslutninger som brukerne foretar basert på årsregnskapet.

For revisors oppgaver og plikter se : <https://revisorforeningen.no/om-revisjon/revisjonsberetning-revisors-oppgaver-og-plikter/>

Nesbyen, 3. februar 2022

Per Amund Brenno
Statsautorisert revisor

