



## ÅRSREGNSKAPET FOR REGNSKAPSÅRET 2020 - GENERELL INFORMASJON

### Enheten

Organisasjonsnummer: 991 626 433  
Organisasjonsform: Aksjeselskap  
Foretaksnavn: INTUY AS  
Forretningsadresse: Sjølundvegen 3  
9016 TROMSØ

### Regnskapsår

Årsregnskapets periode: 01.01.2020 - 31.12.2020

### Konsern

Morselskap i konsern: Nei

### Regnskapsregler

Regler for små foretak benyttet: Ja  
Benyttet ved utarbeidelsen av årsregnskapet til selskapet: Regnskapslovens alminnelige regler

### Årsregnskapet fastsatt av kompetent organ

Bekreftet av representant for selskapet: Inge Falck Olsen  
Dato for fastsettelse av årsregnskapet: 07.04.2021

### Grunnlag for avgivelse

År 2020: Årsregnskapet er elektronisk innlevert  
År 2019: Tall er hentet fra elektronisk innlevert årsregnskap fra 2020

*Det er ikke krav til at årsregnskapet m.v. som sendes til Regnskapsregisteret er undertegnet. Kontrollen på at dette er utført ligger hos revisor/enhetens øverste organ. Sikkerheten ivaretas ved at innsender har rolle/rettighet for innsending av årsregnskapet via Altinn, og ved at det bekreftes at årsregnskapet er fastsatt av kompetent organ.*

Brønnøysundregistrene, 24.04.2022



## Resultatregnskap

Beløp i: NOK	Note	2020	2019
<b>RESULTATREGNSKAP</b>			
<b>Inntekter</b>			
Salgsinntekt varer		29 899 910	22 026 617
Salgsinntekter tjenester		4 150 331	5 580 211
<b>Sum inntekter</b>		<b>34 050 241</b>	<b>27 606 828</b>
<b>Kostnader</b>			
Varekostnad		21 333 533	16 095 692
Lønnskostnad	3	8 399 166	7 987 444
Avskrivning av driftsmidler og immaterielle eiendeler	5	78 300	210 594
Nedskrivning av varige driftsmidler og immaterielle eiendeler	5		
Annen driftskostnad	3	2 803 742	5 322 381
<b>Sum kostnader</b>		<b>32 614 741</b>	<b>29 616 110</b>
<b>Driftsresultat</b>		<b>1 435 500</b>	<b>-2 009 282</b>
<b>Finansinntekter og finanskostnader</b>			
Annen finansinntekt		240 969	94 835
<b>Sum finansinntekter</b>		<b>240 969</b>	<b>94 835</b>
Annen finanskostnad		118 865	199 458
<b>Sum finanskostnader</b>		<b>118 865</b>	<b>199 458</b>
<b>Netto finans</b>		<b>122 104</b>	<b>-104 623</b>
<b>Ordinært resultat før skattekostnad</b>		<b>1 557 604</b>	<b>-2 113 905</b>
Skattekostnad på ordinært resultat	2	345 706	-217 210
<b>Ordinært resultat etter skattekostnad</b>		<b>1 211 898</b>	<b>-1 896 695</b>
<b>Årsresultat</b>		<b>1 211 898</b>	<b>-1 896 695</b>
<b>Årsresultat etter minoritetsinteresser</b>		<b>1 211 898</b>	<b>-1 896 695</b>
<b>Totalresultat</b>		<b>1 211 898</b>	<b>-1 896 695</b>
<b>Overføringer og disponeringer</b>			



## Resultatregnskap

<b>Beløp i: NOK</b>	<b>Note</b>	<b>2020</b>	<b>2019</b>
Udekket tap	4		-1 896 695
Avsatt til annen egenkapital	4	1 211 898	
<b>Sum overføringer og disponeringer</b>		<b>1 211 898</b>	<b>-1 896 695</b>



## Balanse

Beløp i: NOK	Note	2020	2019
<b>BALANSE - EIENDELER</b>			
<b>Anleggsmidler</b>			
<b>Immaterielle eiendeler</b>			
Forskning og utvikling	5	122 360	154 960
Konsesjoner, patenter o.l.	5	34 575	53 275
Utsatt skattefordel	2	381 797	727 503
Goodwill	5		
<b>Sum immaterielle eiendeler</b>		<b>538 732</b>	<b>935 738</b>
<b>Varige driftsmidler</b>			
Tomter, bygninger o.a. fast eiendom	5		
Maskiner og anlegg	5		
Skip og flytende installasjoner	5		
Driftsløsøre, inventar o.a. utstyr	5	57 081	29 761
<b>Sum varige driftsmidler</b>		<b>57 081</b>	<b>29 761</b>
<b>Finansielle anleggsmidler</b>			
Andre langsiktige fordringer			68 625
<b>Sum finansielle anleggsmidler</b>			<b>68 625</b>
<b>Sum anleggsmidler</b>		<b>595 813</b>	<b>1 034 125</b>
<b>Omløpsmidler</b>			
<b>Varer</b>			
Sum lager av varer og annen beholdning		40 662	
<b>Sum varer</b>		<b>40 662</b>	
<b>Fordringer</b>			
Kundefordringer		8 036 708	9 176 183
Andre kortsiktige fordringer		110 862	416 384
<b>Sum fordringer</b>		<b>8 147 570</b>	<b>9 592 566</b>
<b>Bankinnskudd, kontanter og lignende</b>			
Bankinnskudd, kontanter o.l.	6	4 351 216	1 351 859
<b>Sum bankinnskudd, kontanter og lignende</b>		<b>4 351 216</b>	<b>1 351 859</b>



## Balanse

Beløp i: NOK	Note	2020	2019
Sum omløpsmidler		12 539 448	10 944 426
<b>SUM EIENDELER</b>		<b>13 135 261</b>	<b>11 978 550</b>
<b>BALANSE - EGENKAPITAL OG GJELD</b>			
<b>Egenkapital</b>			
<b>Innskutt egenkapital</b>			
Aksjekapital	4, 7	3 102 000	3 102 000
<b>Sum innskutt egenkapital</b>		<b>3 102 000</b>	<b>3 102 000</b>
<b>Opptjent egenkapital</b>			
Udekket tap	4	298 239	1 510 136
<b>Sum opptjent egenkapital</b>		<b>-298 239</b>	<b>-1 510 136</b>
<b>Sum egenkapital</b>	4	<b>2 803 761</b>	<b>1 591 864</b>
<b>Gjeld</b>			
<b>Langsiktig gjeld</b>			
Utsatt skatt	2		
<b>Annen langsiktig gjeld</b>			
Gjeld til kredittinstitusjoner			39 030
Øvrig langsiktig gjeld	8	500 000	500 000
<b>Sum annen langsiktig gjeld</b>		<b>500 000</b>	<b>539 030</b>
<b>Sum langsiktig gjeld</b>		<b>500 000</b>	<b>539 030</b>
<b>Kortsiktig gjeld</b>			
Gjeld til kredittinstitusjoner			1 300 000
Leverandørgjeld		3 213 926	4 551 088
Betalbar skatt	2		
Skyldig offentlige avgifter		3 083 703	2 061 069
Utbytte	4		
Annen kortsiktig gjeld		3 533 870	1 935 499
<b>Sum kortsiktig gjeld</b>		<b>9 831 500</b>	<b>9 847 656</b>
<b>Sum gjeld</b>		<b>10 331 500</b>	<b>10 386 687</b>



## Balanse

<b>Beløp i: NOK</b>	<b>Note</b>	<b>2020</b>	<b>2019</b>
<b>SUM EGENKAPITAL OG GJELD</b>		<b>13 135 261</b>	<b>11 978 550</b>



# Årsregnskap

**2020**

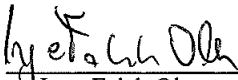
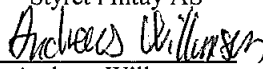

Intuy AS

Org.nr.: 991 626 433



<b>Resultatregnskap</b>			
<b>Intuy AS</b>			
<b>Driftsinntekter og driftskostnader</b>	<b>Note</b>	<b>2020</b>	<b>2019</b>
Salgsinntekt varer		29 899 910	22 026 617
Salgsinntekter tjenester		4 150 331	5 580 211
<b>Sum driftsinntekter</b>		<b>34 050 241</b>	<b>27 606 828</b>
Varekostnad		21 333 533	16 095 692
Lønnskostnad	3	8 399 166	7 987 444
Avskrivning av driftsmidler og immaterielle eiendeler	5	78 300	210 594
Annen driftskostnad	3	2 803 742	5 322 381
<b>Sum driftskostnader</b>		<b>32 614 741</b>	<b>29 616 110</b>
<b>Driftsresultat</b>		<b>1 435 500</b>	<b>-2 009 282</b>
<b>Finansinntekter og finanskostnader</b>			
Annen finansinntekt		240 969	94 835
Annen finanskostnad		118 865	199 458
<b>Resultat av finansposter</b>		<b>122 104</b>	<b>-104 623</b>
Ordinært resultat før skattekostnad		1 557 604	-2 113 905
Skattekostnad på ordinært resultat	2	345 706	-217 210
<b>Ordinært resultat</b>		<b>1 211 898</b>	<b>-1 896 695</b>
<b>Årsresultat</b>		<b>1 211 898</b>	<b>-1 896 695</b>
<b>Overføringer</b>			
Avsatt til annen egenkapital	4	1 211 898	0
Overført til udekket tap	4	0	1 896 695
<b>Sum overføringer</b>		<b>1 211 898</b>	<b>-1 896 695</b>



<b>Balanse</b>			
<b>Intuy AS</b>			
	Note	2020	2019
<b>Egenkapital og gjeld</b>			
<b>Innskutt egenkapital</b>			
Aksjekapital	4, 7	3 102 000	3 102 000
<b>Sum innskutt egenkapital</b>		<b>3 102 000</b>	<b>3 102 000</b>
<b>Opptjent egenkapital</b>			
Udekket tap	4	-298 239	-1 510 136
<b>Sum opptjent egenkapital</b>		<b>-298 239</b>	<b>-1 510 136</b>
<b>Sum egenkapital</b>	<b>4</b>	<b>2 803 761</b>	<b>1 591 864</b>
<b>Gjeld</b>			
<b>Annen langsiktig gjeld</b>			
Gjeld til kredittinstitusjoner		0	39 030
Øvrig langsiktig gjeld	8	500 000	500 000
<b>Sum annen langsiktig gjeld</b>		<b>500 000</b>	<b>539 030</b>
<b>Kortsiktig gjeld</b>			
Gjeld til kredittinstitusjoner		0	1 300 000
Leverandørgjeld		3 213 926	4 551 088
Skyldig offentlige avgifter		3 083 703	2 061 069
Annen kortsiktig gjeld		3 533 870	1 935 499
<b>Sum kortsiktig gjeld</b>		<b>9 831 500</b>	<b>9 847 656</b>
<b>Sum gjeld</b>		<b>10 331 500</b>	<b>10 386 687</b>
<b>Sum egenkapital og gjeld</b>		<b>13 135 261</b>	<b>11 978 550</b>
	Tromsø <sup>24.3.2021</sup> ..... Styret i Intuy AS		
Inge Falck Olsen styreleder		Andreas Willumsen styremedlem	Odd Kjartan Solset daglig leder



<b>Balanse</b>			
<b>Intuy AS</b>			
<b>Eiendeler</b>	<b>Note</b>	<b>2020</b>	<b>2019</b>
<b>Anleggsmidler</b>			
<b>Immaterielle eiendeler</b>			
Forskning og utvikling	5	122 360	154 960
Konsepsjoner, patenter o.l.	5	34 575	53 275
Utsatt skattefordel	2	381 797	727 503
<b>Sum immaterielle eiendeler</b>		<b>538 732</b>	<b>935 738</b>
<b>Varige driftsmidler</b>			
Driftsløsøre, inventar o.a. utstyr	5	57 081	29 761
<b>Sum varige driftsmidler</b>		<b>57 081</b>	<b>29 761</b>
<b>Finansielle anleggsmidler</b>			
Andre langsiktige fordringer		0	68 625
<b>Sum finansielle anleggsmidler</b>		<b>0</b>	<b>68 625</b>
<b>Sum anleggsmidler</b>		<b>595 813</b>	<b>1 034 125</b>
<b>Omløpsmidler</b>			
Lager av varer og annen beholdning		40 662	0
<b>Sum lager av varer og annen beholdning</b>		<b>40 662</b>	<b>0</b>
<b>Fordringer</b>			
Kundefordringer		8 036 708	9 176 183
Andre kortsiktige fordringer		110 862	416 384
<b>Sum fordringer</b>		<b>8 147 570</b>	<b>9 592 566</b>
Bankinnskudd, kontanter o.l.	6	4 351 216	1 351 859
<b>Sum bankinnskudd, kontanter o.l.</b>		<b>4 351 216</b>	<b>1 351 859</b>
<b>Sum omløpsmidler</b>		<b>12 539 448</b>	<b>10 944 426</b>
<b>Sum eiendeler</b>		<b>13 135 261</b>	<b>11 978 550</b>



## Note 1 Regnskapsprinsipper

Årsregnskapet er satt opp i samsvar med regnskapsloven og god regnskapsskikk for små foretak.

### Driftsinntekter og kostnader

Inntektsføring skjer etter opptjeningsprinsippet som normalt vil være leveringstidspunktet for varer og tjenester. Kostnader medtas etter sammenstillingsprinsippet, dvs. at kostnader medtas i samme periode som tilhørende inntekter inntektsføres.

### Klassifisering av balanseposter

Eiendeler bestemt til varig eie eller bruk er klassifisert som anleggsmidler. Eiendeler som er knyttet til varekretsløpet er klassifisert som omløpsmidler. Fordringer klassifiseres som omløpsmidler hvis de skal tilbakebetales i løpet av ett år. For gjeld er analoge kriterier lagt til grunn. Første års avdrag på langsiktige fordringer og langsiktig gjeld klassifiseres likevel ikke som omløpsmiddel og kortsiktig gjeld.

### Varige driftsmidler

Tomter avskrives ikke. Varige driftsmidler balanseføres og avskrives lineært over driftsmidlenes forventede levetid dersom de har antatt levetid over 3 år og har en kostpris som overstiger kr 15 000. Vedlikehold av driftsmidler kostnadsføres løpende. Påkostninger eller forbedringer tillegges driftsmidlets kostpris og avskrives i takt med driftsmidlet. Skillet mellom vedlikehold og påkostning/forbedring regnes i forhold til driftsmidlets stand ved kjøp av driftsmidlet.

Utgifter til leie av driftsmidler kostnadsføres. Forskuddsbetalinger balanseføres som forskuddsbetalt kostnad, og fordeles over leieperioden.

### Immaterielle eiendeler

Utgifter til immaterielle eiendeler er balanseført i den utstrekning kriteriene for balanseføring er oppfylt.

### Valuta

Pengeposter i utenlandsk valuta omregnes til balansedagens kurs. Resultatposter i utenlandsk valuta er bokført til en gjennomsnittskurs.

### Varer

Lager av innkjøpte varer er verdsatt til laveste av anskaffelseskost etter FIFO prinsippet og virkelig verdi. Det foretas nedskrivning for påregnelig ukurans.

### Fordringer

Kundefordringer og andre fordringer oppføres til pålydende etter fradrag for avsetning til forventet tap. Avsetning til tap gjøres på grunnlag av en individuell vurdering av de enkelte fordringene. I tillegg gjøres det for øvrige kundefordringer en uspesifisert avsetning for å dekke antatt tap.



**Skatt**

Skattekostnaden i resultatregnskapet omfatter både periodens betalbare skatt og endring i utsatt skatt. Utsatt skatt beregnes med aktuell skattesats på grunnlag av de midlertidige forskjeller som eksisterer mellom regnskapsmessige og skattemessige verdier, samt eventuelt ligningsmessig underskudd til fremføring ved utgangen av regnskapsåret. Skatteøkende og skattereduserende midlertidige forskjeller som reverserer eller kan reversere i samme periode er utlignet.



## Note 2 Skatt

Skatteeffekten av midlertidige forskjeller og underskudd til fremføring som har gitt opphav til utsatt skatt og utsatte skattefordeler, spesifisert på typer av midlertidige forskjeller:

	2020	2019	Endring
Varige driftsmidler	-816 222	-1 036 174	-219 951
<b>Sum</b>	<b>-816 222</b>	<b>-1 036 174</b>	<b>-219 951</b>
Gjeldsettergivelse	0	400 321	400 321
Akkumulert fremførbart underskudd	-919 220	-2 270 658	-1 351 438
<b>Grunnlag for beregning av utsatt skatt</b>	<b>-1 735 442</b>	<b>-2 906 511</b>	<b>-1 171 068</b>
<b>Utsatt skattefordel (22 %)</b>	<b>-381 797</b>	<b>-727 503</b>	<b>-345 706</b>
<b>Årets skattekostnad</b>		<b>2020</b>	<b>2019</b>
Skattepliktig inntekt:			
Ordinært resultat før skatt		1 557 604	-2 113 905
Permanente forskjeller		13 785	726 265
Endring i midlertidige forskjeller		-219 951	-133 995
Anvendelse av fremførbart underskudd		-1 351 438	0
<b>Skattepliktig inntekt</b>		<b>0</b>	<b>-1 521 635</b>
<b>Årets skattekostnad</b>		<b>2020</b>	<b>2019</b>
Resultatført skatt på ordinært resultat:			
Betalbar skatt		0	0
Endring i utsatt skattefordel		345 706	-217 210
<b>Skattekostnad ordinært resultat</b>		<b>345 706</b>	<b>-217 210</b>



## Note 3 Lønnskostnader, antall ansatte, godtgjørelser, lån til ansatte m.m.

<b>Lønnskostnader</b>	<b>2020</b>	<b>2019</b>
Lønninger	7 706 999	6 554 797
Arbeidsgiveravgift	864 699	832 660
Pensjonskostnader	83 736	74 826
Andre ytelser	-256 267	525 160
<b>Sum</b>	<b>8 399 166</b>	<b>7 987 444</b>
Sysselsatte årsverk	10	10

<b>Ytelser til ledende personer</b>	<b>Daglig leder</b>
Lønn	842 933
Annen godtgjørelse	11 949

### Pensjonsforpliktelser

Selskapet er pliktig til å ha tjenstepensjonsordning etter lov om obligatorisk tjenstepensjon. Selskapets pensjonsordninger tilfredsstiller kravene i denne lov.

### Revisor

Kostnadsført godtgjørelse til revisor fordeler seg slik:

	<b>2020</b>	<b>2019</b>
Revisjon	90 503	66 950
Andre tjenester	26 500	25 750
<b>Sum godtgjørelse til revisor</b>	<b>117 003</b>	<b>92 700</b>



## Note 4 Egenkapital

	Annen aksjekapital	Overkurs	Annen egenkapital	Udekket tap	Sum egenkapital
Egenkapital 01.01.2020	3 102 000	0	0	-1 510 136	1 591 864
Årets resultat				1 211 898	1 211 898
<b>Egenkapital pr. 31.12.2020</b>	<b>3 102 000</b>	<b>0</b>	<b>0</b>	<b>-298 239</b>	<b>2 803 761</b>

## Note 5 Varige driftsmidler og immaterielle eiendeler

	Forskning og utvikling	Patenter, lisenser	Driftsløsøre, Inventar	Totalt
Anskaffelseskost 01.01.2020	163 060	56 375	861 231	1 080 666
Tilgang			54 320	54 320
Avgang				0
<b>Anskaffelseskost 31.12.2020</b>	<b>163 060</b>	<b>56 375</b>	<b>915 551</b>	<b>1 134 986</b>
Akkumulerte avskrivninger	-40 700	-21 800	-858 470	-920 970
<b>Bokført verdi 31.12.2020</b>	<b>122 360</b>	<b>34 575</b>	<b>57 080</b>	<b>214 015</b>
Årets avskrivninger	32 600	18 700	27 000	78 300
Forventet økonomisk levetid	5 år	3 år	3-5 år	



## Note 6 Bundne midler

	2020	2019
Herav bundne bankinnskudd	306 130	388 335

## Note 7 Aksjekapital og aksjonærinformasjon

Aksjekapitalen på kr 3 102 000 består av 282 aksjer à kr 11 000.  
Alle aksjer har like rettigheter.

Selskapet eies av følgende:

	Antall aksjer	Eierprosent
Corpo AS	82	29 %
EMS Consult AS	15	5 %
EMS Video AS	10	4 %
Videodrift AS	62	22 %
Willumsen Finans AS	113	40 %

## Note 8 Annen langsiktig gjeld

Selskapet har lån på kr 500 000 som det ikke er stillet sikkerhet for.



Til generalforsamlingen i Intuy AS

## *Uavhengig revisors beretning*

### *Uttalelse om revisjonen av årsregnskapet*

---

#### *Konklusjon*

Vi har revidert Intuy AS' årsregnskap som består av balanse per 31. desember 2020, resultatregnskap for regnskapsåret avsluttet per denne datoen og noter til årsregnskapet, herunder et sammendrag av viktige regnskapsprinsipper.

Etter vår mening er det medfølgende årsregnskapet avgitt i samsvar med lov og forskrifter og gir et rettviseende bilde av selskapets finansielle stilling per 31. desember 2020, og av dets resultater for regnskapsåret avsluttet per denne datoen i samsvar med regnskapslovens regler og god regnskapsskikk i Norge.

---

#### *Grunnlag for konklusjonen*

Vi har gjennomført revisjonen i samsvar med lov, forskrift og god revisjonsskikk i Norge, herunder de internasjonale revisjonsstandardene International Standards on Auditing (ISA-ene). Våre oppgaver og plikter i henhold til disse standardene er beskrevet i Revisors oppgaver og plikter ved revisjon av årsregnskapet. Vi er uavhengige av selskapet slik det kreves i lov og forskrift, og har overholdt våre øvrige etiske forpliktelser i samsvar med disse kravene. Etter vår oppfatning er innhentet revisjonsbevis tilstrekkelig og hensiktsmessig som grunnlag for vår konklusjon.

---

#### *Styrets og daglig leders ansvar for årsregnskapet*

Styret og daglig leder (ledelsen) er ansvarlig for å utarbeide årsregnskapet i samsvar med lov og forskrifter, herunder for at det gir et rettviseende bilde i samsvar med regnskapslovens regler og god regnskapsskikk i Norge. Ledelsen er også ansvarlig for slik internkontroll som den finner nødvendig for å kunne utarbeide et årsregnskap som ikke inneholder vesentlig feilinformasjon, verken som følge av misligheter eller utilsiktede feil.

Ved utarbeidelsen av årsregnskapet må ledelsen ta standpunkt til selskapets evne til fortsatt drift og opplyse om forhold av betydning for fortsatt drift. Forutsetningen om fortsatt drift skal legges til grunn for årsregnskapet så lenge det ikke er sannsynlig at virksomheten vil bli avvirket.

---

#### *Revisors oppgaver og plikter ved revisjonen av årsregnskapet*

Vårt mål med revisjonen er å oppnå betryggende sikkerhet for at årsregnskapet som helhet ikke inneholder vesentlig feilinformasjon, verken som følge av misligheter eller utilsiktede feil, og å avgi en revisjonsberetning som inneholder vår konklusjon. Betryggende sikkerhet er en høy grad av sikkerhet, men ingen garanti for at en revisjon utført i samsvar med lov, forskrift og god revisjonsskikk i Norge, herunder ISA-ene, alltid vil avdekke vesentlig feilinformasjon som eksisterer. Feilinformasjon kan oppstå som følge av misligheter eller utilsiktede feil. Feilinformasjon blir vurdert som vesentlig dersom den enkeltvis eller samlet med rimelighet kan forventes å påvirke økonomiske beslutninger som brukerne foretar basert på årsregnskapet.

---

PricewaterhouseCoopers AS, Muségata 1, Postboks 6128, NO-9291 Tromsø

T: 02316, org. no.: 987 009 713 MVA, [www.pwc.no](http://www.pwc.no)

Statsautoriserte revisorer, medlemmer av Den norske Revisorforening og autorisert regnskapsførerelskap

Uavhengig revisors beretning - Intuy AS



For videre beskrivelse av revisors oppgaver og plikter vises det til:  
<https://revisorforeningen.no/revisjonsberetninger>

## *Uttalelse om andre lovmessige krav*

---

### *Konklusjon om registrering og dokumentasjon*

Basert på vår revisjon av årsregnskapet som beskrevet ovenfor, og kontrollhandlinger vi har funnet nødvendig i henhold til internasjonal standard for attestasjonsoppdrag (ISAE) 3000 «Attestasjonsoppdrag som ikke er revisjon eller forenklet revisorkontroll av historisk finansiell informasjon», mener vi at ledelsen har oppfylt sin plikt til å sørge for ordentlig og oversiktlig registrering og dokumentasjon av selskapets regnskapsopplysninger i samsvar med lov og god bokføringsskikk i Norge.

Tromsø, 7. april 2021  
**PricewaterhouseCoopers AS**

Ronny Lysmen  
Statsautorisert revisor  
(elektronisk signert)

(2)



 Securely signed with Brevio

Revisjonsberetning

**Signers:**

<b>Name</b>	<b>Method</b>	<b>Date</b>
Lysmen, Ronny	BANKID_MOBILE	2021-04-07 09:50

**This document package contains:**

- Closing page (this page)
- The original document(s)
- The electronic signatures. These are not visible in the document, but are electronically integrated.



This file is sealed with a digital signature.  
The seal is a guarantee for the authenticity  
of the document.