



## ÅRSREGNSKAPET FOR REGNSKAPSÅRET 2024 - GENERELL INFORMASJON

### Enheten

Organisasjonsnummer: 993 442 437  
Organisasjonsform: Aksjeselskap  
Foretaksnavn: GLOBAL PRODUCTS AS  
Forretningsadresse: Olav Tryggvasons gate 42  
7011 TRONDHEIM

### Regnskapsår

Årsregnskapets periode: 01.01.2024 - 31.12.2024

### Konsern

Morselskap i konsern: Nei

### Regnskapsregler

Regler for små foretak benyttet: Ja  
Benyttet ved utarbeidelsen av årsregnskapet til selskapet: Regnskapslovens alminnelige regler

### Årsregnskapet fastsatt av kompetent organ

Bekreftet av representant for selskapet: Anders Skjærvik  
Dato for fastsettelse av årsregnskapet: 15.05.2025

### Grunnlag for avgivelse

År 2024: Årsregnskapet er elektronisk innlevert  
År 2023: Tall er hentet fra elektronisk innlevert årsregnskap fra 2024

*Det er ikke krav til at årsregnskapet m.v. som sendes til Regnskapsregisteret er undertegnet. Kontrollen på at dette er utført ligger hos revisor/enhetens øverste organ. Sikkerheten ivaretas ved at innsender har rolle/rettighet for innsending av årsregnskapet via Altinn, og ved at det bekreftes at årsregnskapet er fastsatt av kompetent organ.*

Brønnøysundregistrene, 24.06.2025



### Resultatregnskap

Beløp i: NOK	Note	2024	2023
<b>RESULTATREGNSKAP</b>			
<b>Inntekter</b>			
Salgsinntekt		2 669 000	2 604 271
<b>Sum inntekter</b>		<b>2 669 000</b>	<b>2 604 271</b>
<b>Kostnader</b>			
Lønnskostnad	1	2 082 782	1 894 779
Avskrivning av driftsmidler og immaterielle eiendeler	2	32 444	141 100
Annen driftskostnad		331 641	357 871
<b>Sum kostnader</b>		<b>2 446 867</b>	<b>2 393 750</b>
<b>Driftsresultat</b>		<b>222 133</b>	<b>210 521</b>
<b>Finansinntekter og finanskostnader</b>			
Annen renteinntekt		467	892
<b>Sum finansinntekter</b>		<b>467</b>	<b>892</b>
Annen rentekostnad		704	66
Annen finanskostnad			445
<b>Sum finanskostnader</b>		<b>704</b>	<b>511</b>
<b>Netto finans</b>		<b>-237</b>	<b>381</b>
<b>Resultat før skattekostnad</b>		<b>221 895</b>	<b>210 902</b>
Skattekostnad på resultat	3	48 972	46 279
<b>Årsresultat</b>	4	<b>172 923</b>	<b>164 623</b>
<b>Årsresultat etter minoritetsinteresser</b>		<b>172 923</b>	<b>164 623</b>
<b>Totalresultat</b>		<b>172 923</b>	<b>164 623</b>
<b>Overføringer og disponeringer</b>			
Avsatt til annen egenkapital	4	172 923	164 623
<b>Sum overføringer og disponeringer</b>		<b>172 923</b>	<b>164 623</b>



## Balanse

Beløp i: NOK	Note	2024	2023
<b>BALANSE - EIENDELER</b>			
<b>Anleggsmidler</b>			
<b>Immaterielle eiendeler</b>			
Utsatt skattefordel	3	77 769	90 987
<b>Sum immaterielle eiendeler</b>		<b>77 769</b>	<b>90 987</b>
<b>Varige driftsmidler</b>			
Tomter, bygninger o.a. fast eiendom	2		
Maskiner og anlegg	2		
Skip og flytende installasjoner	2		
Driftsløsøre, inventar o.a. utstyr	2	16 609	49 053
<b>Sum varige driftsmidler</b>	2	<b>16 609</b>	<b>49 053</b>
<b>Finansielle anleggsmidler</b>			
Lån til foretak i samme konsern	5		
<b>Sum anleggsmidler</b>		<b>94 378</b>	<b>140 040</b>
<b>Omløpsmidler</b>			
<b>Varer</b>			
<b>Fordringer</b>			
Andre kortsiktige fordringer		13 214	5 500
Konsernfordringer	5, 5	741 000	1 375 000
<b>Sum fordringer</b>	5	<b>754 214</b>	<b>1 380 500</b>
<b>Bankinnskudd, kontanter og lignende</b>			
Bankinnskudd, kontanter o.l.		1 156 352	396 031
<b>Sum bankinnskudd, kontanter og lignende</b>		<b>1 156 352</b>	<b>396 031</b>
<b>Sum omløpsmidler</b>		<b>1 910 566</b>	<b>1 776 531</b>
<b>SUM EIENDELER</b>		<b>2 004 944</b>	<b>1 916 571</b>

## BALANSE - EGENKAPITAL OG GJELD



## Balanse

Beløp i: NOK	Note	2024	2023
<b>Egenkapital</b>			
<b>Innskutt egenkapital</b>			
Aksjekapital	4, 6	100 000	100 000
Beholdning av egne aksjer	6		
<b>Sum innskutt egenkapital</b>		<b>100 000</b>	<b>100 000</b>
<b>Opptjent egenkapital</b>			
Annen egenkapital	4	1 243 336	1 070 412
<b>Sum opptjent egenkapital</b>		<b>1 243 336</b>	<b>1 070 412</b>
<b>Sum egenkapital</b>	4	<b>1 343 336</b>	<b>1 170 412</b>
<b>Gjeld</b>			
<b>Langsiktig gjeld</b>			
Utsatt skatt	3		
<b>Annen langsiktig gjeld</b>			
Gjeld til kredittinstitusjoner	5		
<b>Sum langsiktig gjeld</b>		<b>0</b>	<b>0</b>
<b>Kortsiktig gjeld</b>			
Leverandørgjeld	5	34 450	116 513
Betalbar skatt	3	35 754	30 008
Skyldig offentlige avgifter		358 918	430 181
Kortsiktig konserngjeld	5		
Annen kortsiktig gjeld		232 486	169 457
<b>Sum kortsiktig gjeld</b>	5	<b>661 608</b>	<b>746 159</b>
<b>Sum gjeld</b>		<b>661 608</b>	<b>746 159</b>
<b>SUM EGENKAPITAL OG GJELD</b>		<b>2 004 944</b>	<b>1 916 571</b>



## Brønnøysundregistrene

### ÅRSREGNSKAP FOR REGNSKAPSÅRET 2024 - GENERELL INFORMASJON

Journalnummer: 2025 551672

#### Enheten

Organisasjonsnummer: 993 442 437  
Organisasjonsform: Aksjeselskap  
Foretaksnavn: GLOBAL PRODUCTS AS  
Forretningsadresse: Olav Tryggvasons gate 42  
7011 TRONDHEIM

#### Regnskapsår

Årsregnskapets periode: 01.01.2024 - 31.12.2024

#### Konsern

Morselskap i konsern: Nei

#### Regnskapsregler

Regler for små foretak benyttet: Ja  
Benyttet ved utarbeidelsen av  
årsregnskapet til selskapet: Regnskapslovens alminnelige regler

#### Årsregnskapet fastsatt av kompetent organ

Bekreftet av representant for selskapet: Anders Skjærvik  
Dato for fastsettelse av årsregnskapet: 15.05.2025

#### Revisjon

Årsregnskapet er utarbeidet av ekstern  
autorisert regnskapsfører: Ja

#### Grunnlag for avgivelse

År 2024: Årsregnskap er elektronisk innlevert.  
År 2023: Tall er hentet fra elektronisk innlevert årsregnskap fra 2024.

*Det er ikke krav til at årsregnskapet m.v. som sendes til Regnskapsregisteret er undertegnet. Kontrollen på at dette er utført ligger hos revisor/enhetens øverste organ. Sikkerheten ivaretas ved at innsender har rolle/rettighet for innsending av årsregnskapet via Altinn, og ved at det bekreftes at årsregnskapet er fastsatt av kompetent organ.*

Brønnøysundregistrene, 23.06.2025



Organisasjonsnr: 993 442 437  
GLOBAL PRODUCTS AS

## RESULTATREGNSKAP

Beløp i: NOK	Note	2024	2023
<b>RESULTATREGNSKAP</b>			
<b>Inntekter</b>			
Salgsinntekt		2 669 000	2 604 271
<b>Sum inntekter</b>		<b>2 669 000</b>	<b>2 604 271</b>
<b>Kostnader</b>			
Lønnskostnad	1	2 082 782	1 894 779
Avskrivning av driftsmidler og immaterielle eiendeler	2	32 444	141 100
Annen driftskostnad		331 641	357 871
<b>Sum kostnader</b>		<b>2 446 867</b>	<b>2 393 750</b>
<b>Driftsresultat</b>		<b>222 133</b>	<b>210 521</b>
<b>Finansinntekter og finanskostnader</b>			
Annen renteinntekt		467	892
<b>Sum finansinntekter</b>		<b>467</b>	<b>892</b>
Annen rentekostnad		704	66
Annen finanskostnad			445
<b>Sum finanskostnader</b>		<b>704</b>	<b>511</b>
<b>Netto finans</b>		<b>-237</b>	<b>381</b>
<b>Resultat før skattekostnad</b>		<b>221 895</b>	<b>210 902</b>
Skattekostnad på resultat	3	48 972	46 279
<b>Årsresultat</b>	<b>4</b>	<b>172 923</b>	<b>164 623</b>
<b>Årsresultat etter minoritetsinteresser</b>		<b>172 923</b>	<b>164 623</b>
<b>Totalresultat</b>		<b>172 923</b>	<b>164 623</b>
<b>Overføringer og disponeringer</b>			
Avsatt til annen egenkapital	4	172 923	164 623
<b>Sum overføringer og disponeringer</b>		<b>172 923</b>	<b>164 623</b>



Organisasjonsnr: 993 442 437  
GLOBAL PRODUCTS AS

## BALANSE

Beløp i: NOK	Note	2024	2023
--------------	------	------	------

### BALANSE - EIENDELER

#### Anleggsmidler

##### Immaterielle eiendeler

Utsatt skattefordel	3	77 769	90 987
<b>Sum immaterielle eiendeler</b>		<b>77 769</b>	<b>90 987</b>

##### Varige driftsmidler

Tomter, bygninger o.a. fast eiendom	2		
Maskiner og anlegg	2		
Skip og flytende installasjoner	2		
Driftsløsøre, inventar o. a. utstyr	2	16 609	49 053
<b>Sum varige driftsmidler</b>	<b>2</b>	<b>16 609</b>	<b>49 053</b>

##### Finansielle anleggsmidler

Lån til foretak i samme konsern	5		
<b>Sum anleggsmidler</b>		<b>94 378</b>	<b>140 040</b>

#### Omløpsmidler

##### Varer

##### Fordringer

Andre kortsiktige fordringer		13 214	5 500
Konsernfordringer	5, 5	741 000	1 375 000
<b>Sum fordringer</b>	<b>5</b>	<b>754 214</b>	<b>1 380 500</b>

##### Bankinnskudd, kontanter og lignende

Bankinnskudd, kontanter o. l.		1 156 352	396 031
<b>Sum bankinnskudd, kontanter og lignende</b>		<b>1 156 352</b>	<b>396 031</b>

<b>Sum omløpsmidler</b>		<b>1 910 566</b>	<b>1 776 531</b>
-------------------------	--	------------------	------------------

<b>SUM EIENDELER</b>		<b>2 004 944</b>	<b>1 916 571</b>
----------------------	--	------------------	------------------

### BALANSE - EGENKAPITAL OG GJELD

#### Egenkapital

##### Innskutt egenkapital

Aksjekapital	4, 6	100 000	100 000
--------------	------	---------	---------



Beholdning av egne aksjer	6		
<b>Sum innskutt egenkapital</b>		<b>100 000</b>	<b>100 000</b>
<b>Opptjent egenkapital</b>			
Annen egenkapital	4	1 243 336	1 070 412
<b>Sum opptjent egenkapital</b>		<b>1 243 336</b>	<b>1 070 412</b>
<b>Sum egenkapital</b>	<b>4</b>	<b>1 343 336</b>	<b>1 170 412</b>
<b>Gjeld</b>			
<b>Langsiktig gjeld</b>			
Utsatt skatt	3		
<b>Annen langsiktig gjeld</b>			
Gjeld til kredittinstitusjoner	5		
<b>Sum langsiktig gjeld</b>		<b>0</b>	<b>0</b>
<b>Kortsiktig gjeld</b>			
Leverandørgjeld	5	34 450	116 513
Betalbar skatt	3	35 754	30 008
Skyldig offentlige avgifter		358 918	430 181
Kortsiktig konserngjeld	5		
Annen kortsiktig gjeld		232 486	169 457
<b>Sum kortsiktig gjeld</b>	<b>5</b>	<b>661 608</b>	<b>746 159</b>
<b>Sum gjeld</b>		<b>661 608</b>	<b>746 159</b>
<b>SUM EGENKAPITAL OG GJELD</b>		<b>2 004 944</b>	<b>1 916 571</b>



Organisasjonsnr: 993 442 437  
GLOBAL PRODUCTS AS

NOTEOPPLYSNINGER - SELSKAP - alle poster oppgitt i hele tall

**Note**

1

Antall årsverk i regnskapsåret  
2.00

Sum Beløp

Balanseført verdi 31.12. Varige driftsmidler Immaterielle eiend.

**Konsernregnskap**

Morselskapet sitt navn

Forretningskontor for morselskapet

**Begrunnelse for at datterselskap er utelatt fra konsolideringen**

Samlet beløp - tilknyttet selskap Årets Fjorårets

Samlet beløp - foretak i samme konsern Årets Fjorårets

Samlet beløp - foretak i samme konsern Årets Fjorårets

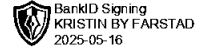
Samlet beløp - felles kontrollert virksomhet Årets Fjorårets

Pantstillelse Beløp

Beholdning av egne aksjer Antall Pålydende Andel av aksjek.



E.K. REVISJON



Til generalforsamlingen i Global Products AS

## Uavhengig revisors beretning

### Konklusjon

Vi har revidert årsregnskapet for Global Products AS som viser et overskudd på NOK 172 923. Årsregnskapet består av balanse per 31. desember 2024, resultatregnskap for regnskapsåret avsluttet per denne datoen og noter til årsregnskapet, herunder et sammendrag av viktige regnskapsprinsipper.

Etter vår mening

- oppfyller årsregnskapet gjeldende lovkrav, og
- gir årsregnskapet et rettviseende bilde av selskapets finansielle stilling per 31. desember 2024, og av dets resultater for regnskapsåret avsluttet per denne datoen i samsvar med regnskapslovens regler og god regnskapsskikk i Norge.

### Grunnlag for konklusjonen

Vi har gjennomført revisjonen i samsvar med den internasjonale revisjonsstandarden for revisjon av regnskap til mindre komplekse enheter (ISA for MKE). Våre oppgaver og plikter i henhold til ISA for MKE er beskrevet nedenfor under *Revisors oppgaver og plikter ved revisjonen av årsregnskapet*. Vi er uavhengige av selskapet i samsvar med kravene i relevante lover og forskrifter i Norge og International Code of Ethics for Professional Accountants (inkludert internasjonale uavhengighetsstandarder) utstedt av International Ethics Standards Board for Accountants (IESBA-reglene), og vi har overholdt våre øvrige etiske forpliktelser i samsvar med disse kravene. Innhentet revisjonsbevis er etter vår vurdering tilstrekkelig og hensiktsmessig som grunnlag for vår konklusjon.

### Styrets og daglig leders ansvar for årsregnskapet


Styret og daglig leder (ledelsen) er ansvarlige for å utarbeide årsregnskapet og for at det gir et rettviseende bilde i samsvar med regnskapslovens regler og god regnskapsskikk i Norge. Ledelsen er også ansvarlig for slik internkontroll som den finner nødvendig for å kunne utarbeide et regnskap som ikke inneholder vesentlig feilinformasjon, verken som følge av misligheter eller utilsiktede feil.

Ved utarbeidelsen av årsregnskapet må ledelsen ta standpunkt til selskapets evne til fortsatt drift og opplyse om forhold av betydning for fortsatt drift. Forutsetningen om fortsatt drift skal legges til grunn for årsregnskapet så lenge det ikke er sannsynlig at virksomheten vil bli avvirket.

### Revisors oppgaver og plikter ved revisjonen av årsregnskapet

Vårt mål er å oppnå betryggende sikkerhet for at årsregnskapet som helhet ikke inneholder vesentlig feilinformasjon, verken som følge av misligheter eller utilsiktede feil, og å avgi en revisjonsberetning som inneholder vår konklusjon. Betryggende sikkerhet er en høy grad av sikkerhet, men ingen garanti for at en revisjon utført i samsvar med ISA for MKE, alltid vil avdekke vesentlig feilinformasjon.

E.K. Revisjon AS, Pirsenteret, Havnegata 9, 7010 Trondheim  
Org. nr.: 990 455 376 MVA  
Statsautoriserte revisorer, medlemmer av Den Norske Revisorforening



Feilinformasjon kan oppstå som følge av misligheter eller utilsiktede feil. Feilinformasjon er å anse som vesentlig dersom den enkeltvis eller samlet med rimelighet kan forventes å påvirke de økonomiske beslutningene som brukerne foretar på grunnlag av årsregnskapet.

For videre beskrivelse av revisors oppgaver og plikter vises det til:  
<https://revisorforeningen.no/revisjonsberetninger>

Trondheim, 15. mai 2025

**E.K. Revisjon AS**

Kristin By Farstad  
Statsautorisert revisor  
(elektronisk signert)



# Årsregnskap 2024 Global Products AS

Resultatregnskap  
Balanse  
Noter til årsregnskapet  
Revisjonsberetning



Org.nr.: 993 442 437



## RESULTATREGNSKAP

### GLOBAL PRODUCTS AS

DRIFTSINNEKTER OG DRIFTSKOSTNADER	Note	2024	2023
Salgsinntekt		2 669 000	2 604 271
<b>Sum driftsinntekter</b>		<b>2 669 000</b>	<b>2 604 271</b>
Lønnskostnad	1	2 082 782	1 894 779
Avskrivning av driftsmidler og immaterielle eiendeler	2	32 444	141 100
Annen driftskostnad		331 641	357 871
<b>Sum driftskostnader</b>		<b>2 446 867</b>	<b>2 393 750</b>
<b>Driftsresultat</b>		<b>222 133</b>	<b>210 521</b>
<b>FINANSINNEKTER OG FINANSKOSTNADER</b>			
Annen renteinntekt		467	892
Annen rentekostnad		704	66
Annen finanskostnad		0	445
<b>Resultat av finansposter</b>		<b>-237</b>	<b>381</b>
Resultat før skattekostnad		221 895	210 902
Skattekostnad på resultat	3	48 972	46 279
<b>Resultat</b>		<b>172 923</b>	<b>164 623</b>
<b>EKSTRAORDINÆRE INNTEKTER OG KOSTNADER</b>			
<b>Årsresultat</b>	4	<b>172 923</b>	<b>164 623</b>
<b>OVERFØRINGER</b>			
Avsatt til annen egenkapital	4	172 923	164 623
<b>Sum overføringer</b>		<b>172 923</b>	<b>164 623</b>



### BALANSE

#### GLOBAL PRODUCTS AS

EIENDELER	Note	2024	2023
<b>ANLEGGSMIDLER</b>			
<b>IMMATERIELLE EIENDELER</b>			
Utsatt skattefordel	3	77 769	90 987
<b>Sum immaterielle eiendeler</b>		<b>77 769</b>	<b>90 987</b>
<b>VARIGE DRIFTSMIDLER</b>			
Driftsløsøre, inventar o.a. utstyr	2	16 609	49 053
<b>Sum varige driftsmidler</b>	<b>2</b>	<b>16 609</b>	<b>49 053</b>
<b>FINANSIELLE ANLEGGSMIDLER</b>			
<b>Sum anleggsmidler</b>		<b>94 378</b>	<b>140 040</b>
<b>OMLØPSMIDLER</b>			
<b>FORDRINGER</b>			
Kundefordringer konsern	5	712 500	1 375 000
Andre kortsiktige fordringer		13 214	5 500
Konsernfordringer	5	28 500	0
<b>Sum fordringer</b>	<b>5</b>	<b>754 214</b>	<b>1 380 500</b>
<b>INVESTERINGER</b>			
Bankinnskudd, kontanter o.l.		1 156 352	396 031
<b>Sum omløpsmidler</b>		<b>1 910 566</b>	<b>1 776 531</b>
<b>Sum eiendeler</b>		<b>2 004 944</b>	<b>1 916 571</b>



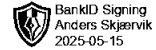
## BALANSE

### GLOBAL PRODUCTS AS

EGENKAPITAL OG GJELD	Note	2024	2023
<strong>EGENKAPITAL</strong>			
<strong>INNSKUTT EGENKAPITAL</strong>			
Aksjekapital	4, 6	100 000	100 000
<strong>Sum innskutt egenkapital</strong>		<strong>100 000</strong>	<strong>100 000</strong>
<strong>OPPTJENT EGENKAPITAL</strong>			
Annen egenkapital	4	1 243 336	1 070 412
<strong>Sum opptjent egenkapital</strong>		<strong>1 243 336</strong>	<strong>1 070 412</strong>
<strong>Sum egenkapital</strong>	<strong>4</strong>	<strong>1 343 336</strong>	<strong>1 170 412</strong>
<strong>GJELD</strong>			
<strong>AVSETNING FOR FORPLIKTELSER</strong>			
<strong>ANNEN LANGSIKTIG GJELD</strong>			
<strong>KORTSIKTIG GJELD</strong>			
Leverandørgjeld	5	34 450	116 513
Betalbar skatt	3	35 754	30 008
Skyldig offentlige avgifter		358 918	430 181
Annen kortsiktig gjeld		232 486	169 457
<strong>Sum kortsiktig gjeld</strong>	<strong>5</strong>	<strong>661 608</strong>	<strong>746 159</strong>
<strong>Sum gjeld</strong>		<strong>661 608</strong>	<strong>746 159</strong>
<strong>Sum egenkapital og gjeld</strong>		<strong>2 004 944</strong>	<strong>1 916 571</strong>

Trondheim, 15.05.2025  
Styret i Global Products AS

Anders Skjærvik  
styreleder/daglig leder



## Regnskapsprinsipper

Årsregnskapet er satt opp i samsvar med regnskapsloven og NRS 8 - God regnskapsskikk for små foretak.

## DRIFTSINNTEKTER

Tjenester inntektsføres etter hvert som de leveres.

## SKATT

Skattekostnaden i resultatregnskapet omfatter både periodens betalbare skatt og endring i utsatt skatt. Utsatt skatt er beregnet med 22 % på grunnlag av de midlertidige forskjeller som eksisterer mellom regnskapsmessige og skattemessige verdier, samt ligningsmessig underskudd til fremføring ved utgangen av regnskapsåret. Skatteøkende og skattereduserende midlertidige forskjeller som reverserer eller kan reverseres i samme periode er utlignet og nettoført.

## KLASSIFISERING OG VURDERING AV ANLEGGSMIDLER

Anleggsmidler omfatter eiendeler bestemt til varig eie og bruk. Anleggsmidler er vurdert til anskaffelseskost. Varige driftsmidler balanseføres og avskrives over driftsmidlets økonomiske levetid. Varige driftsmidler nedskrives til virkelig verdi ved verdifall som forventes ikke å være forbigående. Nedskrivningen reverseres når grunnlaget for nedskrivningen ikke lenger er til stede.

## KLASSIFISERING OG VURDERING AV OMLØPSMIDLER

Omløpsmidler og kortsiktig gjeld omfatter normalt poster som forfaller til betaling innen ett år etter balansedagen, samt poster som knytter seg til varekretsløpet. Omløpsmidler vurderes til laveste verdi av anskaffelseskost og virkelig verdi.

## FORDRINGER

Kundefordringer og andre fordringer oppføres til pålydende etter fradrag for avsetning til forventet tap. Avsetning til tap gjøres på grunnlag av en individuell vurdering av de enkelte fordringene.

## Note 1 Lønnskostnader og antall årsverk

### LØNSSKOSTNADER

	2024	2023
Lønninger	1 700 705	1 579 031
Arbeidsgiveravgift	311 233	294 347
Pensjonskostnader	63 314	0
Andre ytelser	7 530	21 401
<b>Sum</b>	<b>2 082 782</b>	<b>1 894 779</b>

Selskapet har i 2024 sysselsatt 2 årsverk.



## Note 2 Anleggsmidler

	Driftsløsøre, inventar ol.	Sum
Anskaffelseskost pr. 01.01.24	706 230	706 230
= <b>Anskaffelseskost 31.12.24</b>	<b>706 230</b>	<b>706 230</b>
Akkumulerte avskrivninger 31.12.24	689 621	689 621
= <b>Bokført verdi 31.12.24</b>	<b>16 609</b>	<b>16 609</b>
Årets ordinære avskrivninger	32 444	32 444
Økonomisk levetid	5 år	

## Note 3 Skatt

Årets skattekostnad	2024	2023
Resultatført skatt på ordinært resultat:		
Betalbar skatt	35 754	30 008
Endring i utsatt skattefordel	13 218	16 271
<b>Skattekostnad ordinært resultat</b>	<b>48 972</b>	<b>46 279</b>
Skattepliktig inntekt:		
Resultat før skatt	221 895	210 902
Permanente forskjeller	704	-540
Endring i midlertidige forskjeller	-60 082	25 443
Anvendelse av fremførbart underskudd	0	-99 405
<b>Skattepliktig inntekt</b>	<b>162 518</b>	<b>136 400</b>
Betalbar skatt i balansen:		
Betalbar skatt på årets resultat	35 754	30 008
<b>Sum betalbar skatt i balansen</b>	<b>35 754</b>	<b>30 008</b>

Skatteeffekten av midlertidige forskjeller som har gitt opphav til utsatt skatt og utsatte skattefordeler, spesifisert på typer av midlertidige forskjeller

	2024	2023	Endring
Varige driftsmidler	-353 494	-413 576	-60 082
<b>Sum</b>	<b>-353 494</b>	<b>-413 576</b>	<b>-60 082</b>
<b>Grunnlag for utsatt skattefordel</b>	<b>-353 494</b>	<b>-413 576</b>	<b>-60 082</b>
<b>Utsatt skattefordel (22 %)</b>	<b>-77 769</b>	<b>-90 987</b>	<b>-13 218</b>



## Note 4 Egenkapital

	Aksjekapital	Overkurs	Annen Innskutt egenkapital	Annen egenkapital	Sum egenkapital
Pr. 31.12.2023	100 000	0	0	1 070 412	1 170 412
Årets resultat				172 923	172 923
<b>Pr 31.12.2024</b>	<b>100 000</b>	<b>0</b>	<b>0</b>	<b>1 243 336</b>	<b>1 343 336</b>

## Note 5 Mellomværende med selskap i samme konsern

	2024	2023
<b>Fordringer</b>		
Kundefordringer konsern	712 500	1 375 000
Andre kortsiktige fordringer konsern	28 500	0
<b>Sum</b>	<b>741 000</b>	<b>1 375 000</b>
<b>Gjeld</b>		
Leverandørgjeld innen konsern	22 788	111 269
<b>Sum</b>	<b>22 788</b>	<b>111 269</b>

## Note 6 Aksjonærer

### AKSJEKAPITALEN I GLOBAL PRODUCTS AS PR. 31.12 BESTÅR AV:

	Antall	Pålydende	Bokført
Ordinære aksjer	100	1 000,0	100 000
<b>Sum</b>	<b>100</b>		<b>100 000</b>

### EIERSTRUKTUR

De største aksjonærene i % pr. 31.12 var:

	Ordinære	Eierandel	Stemmeandel
GLOBAL PRODUCTS INVEST AS	100	100,0	100,0