



ÅRSREGNSKAPET FOR REGNSKAPSÅRET 2024 - GENERELL INFORMASJON

Enheten

Organisasjonsnummer: 989 237 799
Organisasjonsform: Aksjeselskap
Foretaksnavn: MDT AS
Forretningsadresse: c/o Karen Anette Stai
Solbergveien 28
1459 NESODDEN

Regnskapsår

Årsregnskapets periode: 01.01.2024 - 31.12.2024

Konsern

Morselskap i konsern: Nei

Regnskapsregler

Regler for små foretak benyttet: Ja
Benyttet ved utarbeidelsen av årsregnskapet til selskapet: Regnskapslovens alminnelige regler

Årsregnskapet fastsatt av kompetent organ

Bekreftet av representant for selskapet: Karen Anette Stai
Dato for fastsettelse av årsregnskapet: 30.06.2025

Grunnlag for avgivelse

År 2024: Årsregnskapet er elektronisk innlevert
År 2023: Tall er hentet fra elektronisk innlevert årsregnskap fra 2024

Det er ikke krav til at årsregnskapet m.v. som sendes til Regnskapsregisteret er undertegnet. Kontrollen på at dette er utført ligger hos revisor/enhetens øverste organ. Sikkerheten ivaretas ved at innsender har rolle/rettighet for innsending av årsregnskapet via Altinn, og ved at det bekreftes at årsregnskapet er fastsatt av kompetent organ.

Brønnøysundregistrene, 15.07.2025



Resultatregnskap

Beløp i: NOK	Note	2024	2023
RESULTATREGNSKAP			
Inntekter			
Annen driftsinntekt		5 935 180	2 799 735
Sum inntekter		5 935 180	2 799 735
Kostnader			
Lønnskostnad	1	24 697	411 018
Avskrivning av driftsmidler og immaterielle eiendeler	2	1 058 500	1 173 100
Annen driftskostnad		1 672 529	1 114 620
Sum kostnader		2 755 726	2 698 738
Driftsresultat		3 179 454	100 997
Finansinntekter og finanskostnader			
Inntekt på investering i tilknyttet selskap		548	34 709
Annen renteinntekt		137 008	144 161
Annen finansinntekt		1 183 863	1 116 362
Verdiøkning markedsbaserte omløpsmidler		1 163	954 968
Sum finansinntekter		1 322 582	2 250 200
Verdireduksjon markedsbaserte omløpsmidler		181 489	
Annen rentekostnad		2 269 238	2 250 039
Annen finanskostnad		629 993	409 564
Sum finanskostnader		3 080 721	2 659 604
Netto finans		-1 758 139	-409 403
Resultat før skattekostnad		1 421 315	-308 406
Skattekostnad på resultat	3		
Årsresultat	4	1 421 315	-308 406
Årsresultat etter minoritetsinteresser		1 421 315	-308 406
Totalresultat		1 421 315	-308 406



Resultatregnskap

Beløp i: NOK	Note	2024	2023
Overføringer og disponeringer			
Ordinært utbytte			1 700 000
Avsatt til annen egenkapital		1 421 315	
Overført fra annen egenkapital			-2 008 406
Sum overføringer og disponeringer		1 421 315	-308 406



Balanse

Beløp i: NOK	Note	2024	2023
BALANSE - EIENDELER			
Anleggsmidler			
Immaterielle eiendeler			
Utsatt skattefordel	3		
Varige driftsmidler			
Tomter, bygninger o.a. fast eiendom	2, 5	28 235 028	50 526 504
Driftsløsøre, inventar o.a. utstyr	2	1 485 014	1 985 955
Sum varige driftsmidler		29 720 042	52 512 459
Finansielle anleggsmidler			
Investeringer i tilknyttet selskap		15 000	15 000
Sum finansielle anleggsmidler		15 000	15 000
Sum anleggsmidler		29 735 042	52 527 459
Omløpsmidler			
Varer			
Fordringer			
Kundefordringer		315 603	297 176
Andre kortsiktige fordringer		540 578	1 072 237
Sum fordringer		856 181	1 369 413
Investeringer			
Markedsbaserte aksjer		2 292 562	2 848 563
Andre finansielle instrumenter		7 075 775	
Sum investeringer		9 368 337	2 848 563
Bankinnskudd, kontanter og lignende			
Bankinnskudd, kontanter o.l.	6	791 390	725 180
Sum bankinnskudd, kontanter og lignende		791 390	725 180
Sum omløpsmidler		11 015 908	4 943 156
SUM EIENDELER		40 750 951	57 470 615



Balanse

Beløp i: NOK	Note	2024	2023
BALANSE - EGENKAPITAL OG GJELD			
Egenkapital			
Innskutt egenkapital			
Aksjekapital	7	100 000	100 000
Sum innskutt egenkapital		100 000	100 000
Opptjent egenkapital			
Annen egenkapital		19 318 158	17 896 843
Sum opptjent egenkapital		19 318 158	17 896 843
Sum egenkapital	4	19 418 158	17 996 843
Gjeld			
Langsiktig gjeld			
Utsatt skatt	3		
Annen langsiktig gjeld			
Gjeld til kredittinstitusjoner	5	20 868 908	37 770 000
Sum annen langsiktig gjeld		20 868 908	37 770 000
Sum langsiktig gjeld		20 868 908	37 770 000
Kortsiktig gjeld			
Gjeld til kredittinstitusjoner			1 082 985
Leverandørgjeld		19 204	48 202
Betalbar skatt	3		
Skyldig offentlige avgifter		3 774	3 744
Annen kortsiktig gjeld		440 906	568 842
Sum kortsiktig gjeld		463 885	1 703 772
Sum gjeld		21 332 792	39 473 772
SUM EGENKAPITAL OG GJELD		40 750 951	57 470 615
POSTER UTENOM BALANSEN			
Garantistillelser	5		



Balanse

Beløp i: NOK	Note	2024	2023
Pantstillelser	5		



Brønnøysundregistrene

ÅRSREGNSKAP FOR REGNSKAPSÅRET 2024 - GENERELL INFORMASJON

Journalnummer: 2025 666247

Enheten

Organisasjonsnummer: 989 237 799
Organisasjonsform: Aksjeselskap
Foretaksnavn: MDT AS
Forretningsadresse: c/o Karen Anette Stai
Solbergveien 28
1459 NESODDEN

Regnskapsår

Årsregnskapets periode: 01.01.2024 - 31.12.2024

Konsern

Morselskap i konsern: Nei

Regnskapsregler

Regler for små foretak benyttet: Ja
Benyttet ved utarbeidelsen av
årsregnskapet til selskapet: Regnskapslovens alminnelige regler

Årsregnskapet fastsatt av kompetent organ

Bekreftet av representant for selskapet: Karen Anette Stai
Dato for fastsettelse av årsregnskapet: 30.06.2025

Revisjon

Årsregnskapet er utarbeidet av ekstern
autorisert regnskapsfører: Ja
Ekstern autorisert regnskapsfører har i
løpet av regnskapsåret bistått ved den
løpende regnskapsføringen eller utført
andre tjenester for selskapet enn å
utarbeide årsregnskapet: Ja

Grunnlag for avgivelse

År 2024: Årsregnskap er elektronisk innlevert.
År 2023: Tall er hentet fra elektronisk innlevert årsregnskap fra 2024.

Det er ikke krav til at årsregnskapet m.v. som sendes til Regnskapsregisteret er undertegnet. Kontrollen på at dette er utført ligger hos revisor/enhetens øverste organ. Sikkerheten ivaretas ved at innsender har rolle/rettighet for innsending av årsregnskapet via Altinn, og ved at det bekreftes at årsregnskapet er fastsatt av kompetent organ.

Brønnøysundregistrene, 14.07.2025

Brønnøysundregistrene
Postadresse: Postboks 900, 8910 Brønnøysund
Telefon: 75 00 75 00
E-post: firmapost@brreg.no Internett: www.brreg.no
Organisasjonsnummer: 974 760 673



Organisasjonsnr: 989 237 799
MDT AS

RESULTATREGNSKAP

Beløp i: NOK	Note	2024	2023
RESULTATREGNSKAP			
Inntekter			
Annen driftsinntekt		5 935 180	2 799 735
Sum inntekter		5 935 180	2 799 735
Kostnader			
Lønnskostnad	1	24 697	411 018
Avskrivning av driftsmidler og immaterielle eiendeler	2	1 058 500	1 173 100
Annen driftskostnad		1 672 529	1 114 620
Sum kostnader		2 755 726	2 698 738
Driftsresultat		3 179 454	100 997
Finansinntekter og finanskostnader			
Inntekt på investering i tilknyttet selskap		548	34 709
Annen renteinntekt		137 008	144 161
Annen finansinntekt		1 183 863	1 116 362
Verdiøkning markedsbaserte omløpsmidler		1 163	954 968
Sum finansinntekter		1 322 582	2 250 200
Verdireduksjon markedsbaserte omløpsmidler		181 489	
Annen rentekostnad		2 269 238	2 250 039
Annen finanskostnad		629 993	409 564
Sum finanskostnader		3 080 721	2 659 604
Netto finans		-1 758 139	-409 403
Resultat før skattekostnad		1 421 315	-308 406
Skattekostnad på resultat	3		
Årsresultat	4	1 421 315	-308 406
Årsresultat etter minoritetsinteresser		1 421 315	-308 406
Totalresultat		1 421 315	-308 406
Overføringer og disponeringer			
Ordinært utbytte			1 700 000
Avsatt til annen egenkapital		1 421 315	
Overført fra annen egenkapital			-2 008 406



Sum overføringer og
disponeringer

1 421 315

-308 406



Organisasjonsnr: 989 237 799
MDT AS

BALANSE

Beløp i: NOK	Note	2024	2023
BALANSE - EIENDELER			
Anleggsmidler			
Immaterielle eiendeler			
Utsatt skattefordel	3		
Varige driftsmidler			
Tomter, bygninger o.a.			
fast eiendom	2, 5	28 235 028	50 526 504
Driftsløsøre, inventar o.			
a. utstyr	2	1 485 014	1 985 955
Sum varige driftsmidler		29 720 042	52 512 459
Finansielle anleggsmidler			
Investeringer i			
tilknyttet selskap		15 000	15 000
Sum finansielle anleggsmidler		15 000	15 000
Sum anleggsmidler		29 735 042	52 527 459
Omløpsmidler			
Varer			
Fordringer			
Kundefordringer			
		315 603	297 176
Andre kortsiktige			
fordringer		540 578	1 072 237
Sum fordringer		856 181	1 369 413
Investeringer			
Markedsbaserte aksjer			
		2 292 562	2 848 563
Andre finansielle			
instrumenter		7 075 775	
Sum investeringer		9 368 337	2 848 563
Bankinnskudd, kontanter og lignende			
Bankinnskudd, kontanter o.			
l.	6	791 390	725 180
Sum bankinnskudd, kontanter og lignende		791 390	725 180
Sum omløpsmidler		11 015 908	4 943 156
SUM EIENDELER		40 750 951	57 470 615
BALANSE - EGENKAPITAL OG GJELD			



Egenkapital			
Innskutt egenkapital			
Aksjekapital	7	100 000	100 000
Sum innskutt egenkapital		100 000	100 000
Opptjent egenkapital			
Annen egenkapital		19 318 158	17 896 843
Sum opptjent egenkapital		19 318 158	17 896 843
Sum egenkapital	4	19 418 158	17 996 843
Gjeld			
Langsiktig gjeld			
Utsatt skatt	3		
Annen langsiktig gjeld			
Gjeld til kredittinstitusjoner	5	20 868 908	37 770 000
Sum annen langsiktig gjeld		20 868 908	37 770 000
Sum langsiktig gjeld		20 868 908	37 770 000
Kortsiktig gjeld			
Gjeld til kredittinstitusjoner			1 082 985
Leverandørgjeld		19 204	48 202
Betalbar skatt	3		
Skyldig offentlige avgifter		3 774	3 744
Annen kortsiktig gjeld		440 906	568 842
Sum kortsiktig gjeld		463 885	1 703 772
Sum gjeld		21 332 792	39 473 772
SUM EGENKAPITAL OG GJELD		40 750 951	57 470 615
POSTER UTENOM BALANSEN			
Garantistillelser	5		
Pantstillelser	5		



Organisasjonsnr: 989 237 799
MDT AS

NOTEOPPLYSNINGER - SELSKAP - alle poster oppgitt i hele tall

Note
1

Antall årsverk i regnskapsåret
1.00

<u>Sum</u>	<u>Beløp</u>
<u>Balanseført verdi 31.12.</u>	<u>Varige driftsmidler Immaterielle eiend.</u>

Konsernregnskap

Morselskapet sitt navn

Forretningskontor for morselskapet

Begrunnelse for at datterselskap er utelatt fra konsolideringen

<u>Samlet beløp - tilknyttet selskap</u>	<u>Årets</u>	<u>Fjorårets</u>
--	--------------	------------------

<u>Samlet beløp - foretak i samme konsern</u>	<u>Årets</u>	<u>Fjorårets</u>
---	--------------	------------------

<u>Samlet beløp - foretak i samme konsern</u>	<u>Årets</u>	<u>Fjorårets</u>
---	--------------	------------------

<u>Samlet beløp - felles kontrollert virksomhet</u>	<u>Årets</u>	<u>Fjorårets</u>
---	--------------	------------------

<u>Pantstillelse</u>	<u>Beløp</u>
----------------------	--------------

<u>Beholdning av egne aksjer</u>	<u>Antall</u>	<u>Pålydende</u>	<u>Andel av aksjek.</u>
----------------------------------	---------------	------------------	-------------------------



Årsregnskap 2024 Mdt AS

Org.nr.: 989 237 799



Resultatregnskap

Mdt AS

Driftsinntekter og driftskostnader	Note	2024	2023
Annen driftsinntekt		5 935 180	2 799 735
Sum driftsinntekter		5 935 180	2 799 735
Lønnskostnad	1	24 697	411 018
Avskrivning av driftsmidler og immaterielle eiendeler	2	1 058 500	1 173 100
Annen driftskostnad		1 672 529	1 114 620
Sum driftskostnader		2 755 726	2 698 738
Driftsresultat		3 179 454	100 997
Finansinntekter og finanskostnader			
Inntekt på investering i tilknyttet selskap		548	34 709
Annen renteinntekt		137 008	144 161
Annen finansinntekt		1 183 863	1 116 362
Verdiøkning markedsbaserte omløpsmidler		1 163	954 968
Verdireduksjon markedsbaserte omløpsmidler		181 489	0
Annen rentekostnad		2 269 238	2 250 039
Annen finanskostnad		629 993	409 564
Resultat av finansposter		-1 758 139	-409 403
Resultat før skattekostnad		1 421 315	-308 406
Resultat		1 421 315	-308 406
Årsresultat	4	1 421 315	-308 406
Overføringer			
Tilleggsutbytte		0	1 700 000
Avsatt til annen egenkapital		1 421 315	0
Overført fra annen egenkapital		0	2 008 406
Sum overføringer		1 421 315	-308 406

Mdt AS

Side 2



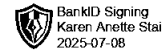
Balanse

Mdt AS

Eiendeler	Note	2024	2023
Anleggsmidler			
Varige driftsmidler			
Tomter, bygninger o.a. fast eiendom	2, 5	28 235 028	50 526 504
Driftsløsøre, inventar o.a. utstyr	2	1 485 014	1 985 955
Sum varige driftsmidler		29 720 042	52 512 459
Finansielle anleggsmidler			
Investeringer i tilknyttet selskap		15 000	15 000
Sum finansielle anleggsmidler		15 000	15 000
Sum anleggsmidler		29 735 042	52 527 459
Omløpsmidler			
Fordringer			
Kundefordringer		315 603	297 176
Andre kortsiktige fordringer		540 578	1 072 237
Sum fordringer		856 181	1 369 413
Investeringer			
Markedsbaserte aksjer		2 292 562	2 848 563
Andre finansielle instrumenter		7 075 775	0
Sum investeringer		9 368 337	2 848 563
Bankinnskudd, kontanter o.l.	6	791 390	725 180
Sum omløpsmidler		11 015 908	4 943 156
Sum eiendeler		40 750 951	57 470 615

Mdt AS

Side 3



Balanse

Mdt AS

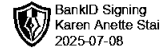
Egenkapital og gjeld	Note	2024	2023
Egenkapital			
Innskutt egenkapital			
Aksjekapital	7	100 000	100 000
Sum innskutt egenkapital		100 000	100 000
Opptjent egenkapital			
Annen egenkapital		19 318 158	17 896 843
Sum opptjent egenkapital		19 318 158	17 896 843
Sum egenkapital	4	19 418 158	17 996 843
Gjeld			
Annen langsiktig gjeld			
Gjeld til kredittinstitusjoner	5	20 868 908	37 770 000
Sum annen langsiktig gjeld		20 868 908	37 770 000
Kortsiktig gjeld			
Gjeld til kredittinstitusjoner		0	1 082 985
Leverandørgjeld		19 204	48 202
Skyldig offentlige avgifter		3 774	3 744
Annen kortsiktig gjeld		440 906	568 842
Sum kortsiktig gjeld		463 885	1 703 772
Sum gjeld		21 332 792	39 473 772
Sum egenkapital og gjeld		40 750 951	57 470 615

30.06.2025
Styret i Mdt AS

Karen Anette Stai
styreleder

Mdt AS

Side 4



Regnskapsprinsipper

Årsregnskapet er satt opp i samsvar med regnskapsloven og NRS 8 - God regnskapsskikk for små foretak.

Driftsinntekter

Inntektsføring ved salg av varer skjer på leveringstidspunktet. Tjenester inntektsføres etter hvert som de leveres. Virksomheten har leieinntekter, og disse inntektsføres på perioden de gjelder.

Skatt

Skattekostnaden i resultatregnskapet omfatter både periodens betalbare skatt og endring i utsatt skatt. Utsatt skatt er beregnet med 22 % på grunnlag av de midlertidige forskjeller som eksisterer mellom regnskapsmessige og skattemessige verdier, samt ligningsmessig underskudd til fremføring ved utgangen av regnskapsåret. Skatteøkende og skattereduserende midlertidige forskjeller som reverserer eller kan reverseres i samme periode er utlignet og nettoført.

Klassifisering og vurdering av anleggsmidler

Anleggsmidler omfatter eiendeler bestemt til varig eie og bruk. Anleggsmidler er vurdert til anskaffelseskost. Varige driftsmidler balanseføres og avskrives over driftsmidlets økonomiske levetid. Varige driftsmidler nedskrives til gjenvinnbart beløp ved verdifall som forventes ikke å være forbigående. Gjenvinnbart beløp er det høyeste av netto salgsverdi og verdi i bruk. Verdi i bruk er nåverdi av fremtidige kontantstrømmer knyttet til eiendelen. Nedskrivningen reverseres når grunnlaget for nedskrivningen ikke lenger er til stede.

Klassifisering og vurdering av omløpsmidler

Omløpsmidler og kortsiktig gjeld omfatter normalt poster som forfaller til betaling innen ett år etter balansedagen, samt poster som knytter seg til varekretsløpet. Omløpsmidler vurderes til laveste verdi av anskaffelseskost og virkelig verdi.

Fordringer

Kundefordringer og andre fordringer oppføres til pålydende etter fradrag for avsetning til forventet tap. Avsetning til tap gjøres på grunnlag av en individuell vurdering av de enkelte fordringene.



Note 1 Lønnskostnader

Lønnskostnader	2024	2023
Lønninger	160 656	532 045
Arbeidsgiveravgift	22 653	75 018
Andre ytelser	-158 612	-196 045
Sum	24 697	411 018

Selskapet har i 2024 sysselsatt 1 årsverk.

Note 2 Anleggsmidler

	Bygninger og tomter	Maskiner og anlegg	Driftsløsøre, inventar ol.	Sum
Anskaffelseskost pr. 01.01.24	55 168 358	660 018	1 782 712	57 611 088
- Avgang i året	21 364 976		368 941	21 733 917
= Anskaffelseskost 31.12.24	33 803 382	660 018	1 413 771	35 877 171
Akkumulerte avskrivninger 31.12.24	5 568 353	588 775		6 157 128
= Bokført verdi 31.12.24	28 235 029	71 243	1 413 771	29 720 043
Årets ordinære avskrivninger	926 500	132 000		1 058 500
Økonomisk levetid	0-50 år	5 år		
Avskrivningsplan	saldo 2%			



BankID Signing
Karen Arnette Stai
2025-07-08

Note 3 Skatt

Årets skattekostnad	2024	2023
Resultatført skatt på ordinært resultat:		
Betalbar skatt	0	0
Endring i utsatt skattefordel	0	0
Skattekostnad ordinært resultat	0	0
Skattepliktig inntekt:		
Resultat før skatt	1 421 315	-308 406
Permanente forskjeller	-139 251	-1 158 522
Endring i midlertidige forskjeller	-1 689 034	849 113
Skattepliktig inntekt	-406 970	-617 816
Betalbar skatt i balansen:		
Betalbar skatt på årets resultat	0	0
Sum betalbar skatt i balansen	0	0

Skatteeffekten av midlertidige forskjeller og underskudd til fremføring som har gitt opphav til utsatt skatt og utsatte skattefordeler, spesifisert på typer av midlertidige forskjeller

	2024	2023	Endring
Varige driftsmidler	-1 498 571	-2 194 331	-695 760
Gevinst – og tapskonto	993 274	0	-993 274
Sum	-505 297	-2 194 331	-1 689 034
Akkumulert fremførbart underskudd	-1 645 559	-1 238 590	406 970
Inngår ikke i beregningen av utsatt skatt	2 150 856	3 432 921	1 282 064
Utsatt skattefordel (22 %)	0	0	0

I henhold til God regnskapsskikk for små foretak balanseføres ikke utsatt skattefordel.

Note 4 Egenkapital

	Aksjekapital	Annen egenkapital	Sum egenkapital
Pr. 31.12.2023	100 000	17 896 843	17 996 843
Årets resultat	0	1 421 315	1 421 315
Pr 31.12.2024	100 000	19 318 158	19 418 158



Note 5 Pantstillelser og garantier

	31.12.2024	31.12.2023
Pantsikret gjeld, pantstillelser og garantier		
Langsiktig gjeld til kredittinstitusjoner DNB Bank ASA	20 868 908	0
Sum	20 868 908	0
Regnskapsført verdi av pantsikrede eiendeler		
Faste eiendommer	28 235 028	44 455 442
Sum	28 235 028	44 455 442

DNB Bank ASA har pant i eiendommene for NOK 71 300 000.

Note 6 Bankinnskudd

Innestående midler på skattetrekkskonto (bundne midler) er på kr. 0.

Note 7 Aksjonærer

Aksjekapitalen i Mdt AS pr. 31.12 består av:

	Antall	Pålydende	Bokført
Ordinære aksjer	100	1 000,0	100 000
Sum	100		100 000

Eierstruktur

De største aksjonærene i % pr. 31.12 var:

	Ordinære	Eierandel	Stemmeandel
Karen Anette Stai	100	100,0	100,0

Aksjer eiet av medlemmer i styret og daglig leder:

Navn	Verv	Ordinære
Karen Anette Stai	styreleder	100
Totalt antall aksjer		100



Uavhengig revisors beretning

Til generalforsamlingen i Mdt AS.

Konklusjon

Vi har revidert årsregnskapet for Mdt AS som viser et overskudd/underskudd på kr 1.421.315. Årsregnskapet består av balanse per 31. desember 2024, resultatregnskap for regnskapsåret avsluttet per denne datoen og noter til årsregnskapet, herunder et sammendrag av viktige regnskapsprinsipper.

Etter vår mening

- oppfyller årsregnskapets gjeldende lovkrav, og
- gir årsregnskapet et rettviseende bilde av selskapets finansielle stilling per 31. desember 2024 og av dets resultater for regnskapsåret avsluttet per denne datoen i samsvar med regnskapslovens regler og god regnskapsskikk i Norge.


Grunnlag for konklusjonen

Vi har gjennomført revisjonen i samsvar med den internasjonale revisjonsstandarden for revisjon av regnskap til mindre komplekse enheter (ISA for MKE). Våre oppgaver og plikter i henhold til ISA for MKE er beskrevet nedenfor under Revisors oppgaver og plikter ved revisjonen av årsregnskapet. Vi er uavhengige av selskapet i samsvar med kravene i relevante lover og forskrifter i Norge og International Code of Ethics for Professional Accountants (inkludert internasjonale uavhengighetsstandarder) utstedt av International Ethics Standards Board for Accountants (IESBA-reglene), og vi har overholdt våre øvrige etiske forpliktelser i samsvar med disse kravene. Innhentet revisjonsbevis er etter vår vurdering tilstrekkelig og hensiktsmessig som grunnlag for vår konklusjon.

Ledelsens ansvar for årsregnskapet

Styret og daglig leder (ledelsen) er ansvarlig for å utarbeide årsregnskapet og for at det gir et rettviseende bilde i samsvar med regnskapslovens regler og god regnskapsskikk i Norge. Ledelsen er også ansvarlig for slik intern kontroll som den finner nødvendig for å kunne utarbeide et årsregnskap som ikke inneholder vesentlig feilinformasjon, verken som følge av misligheter eller utilsiktede feil.

Ved utarbeidelsen av årsregnskapet må ledelsen ta standpunkt til selskapets evne til fortsatt drift og opplyse om forhold av betydning for fortsatt drift. Forutsetningen om fortsatt drift skal legges til grunn for årsregnskapet så lenge det ikke er sannsynlig at virksomheten vil bli avviklet.



Revisors oppgaver og plikter ved revisjonen av årsregnskapet

Vårt mål er å oppnå betryggende sikkerhet for at årsregnskapet som helhet ikke inneholder vesentlig feilinformasjon, verken som følge av misligheter eller utilsiktede feil, og å avgi en revisjonsberetning som inneholder vår konklusjon. Betryggende sikkerhet er en høy grad av sikkerhet, men ingen garanti for at en revisjon utført i samsvar med ISA for MKE, alltid vil avdekke vesentlig feilinformasjon. Feilinformasjon kan oppstå som følge av misligheter eller utilsiktede feil. Feilinformasjon er å anse som vesentlig dersom den enkeltvis eller samlet med rimelighet kan forventes å påvirke de økonomiske beslutningene som brukerne foretar, på grunnlag av årsregnskapet.

For videre beskrivelse av revisors oppgaver og plikter vises det til <https://revisorforeningen.no/revisjonsberetninger>

Strømmen, 30.06.2025
Blom & Fossan AS

Gunnar Fossan
statsautorisert revisor
(elektronisk signert)



Elektronisk signatur

Signert av

Fossan, Gunnar

(Identitet bekreftet med BankID (NO))



Dato og tid (UTC+01:00) Central European Time (Berlin) (DD.MM.YYYY HH:MM:SS)

08.07.2025 07:56:55

Signaturmetode

BankID (NO)