



## ÅRSREGNSKAPET FOR REGNSKAPSÅRET 2022 - GENERELL INFORMASJON

### Enheten

Organisasjonsnummer: 821 045 452  
Organisasjonsform: Aksjeselskap  
Foretaksnavn: BUDAL NÆRINGSPARK AS  
Forretningsadresse: Enodd  
7298 BUDALEN

### Regnskapsår

Årsregnskapets periode: 01.01.2022 - 31.12.2022

### Konsern

Morselskap i konsern: Nei

### Regnskapsregler

Regler for små foretak benyttet: Ja  
Benyttet ved utarbeidelsen av årsregnskapet til selskapet: Regnskapslovens alminnelige regler

### Årsregnskapet fastsatt av kompetent organ

Bekreftet av representant for selskapet: John Tovmo  
Dato for fastsettelse av årsregnskapet: 26.05.2023

### Grunnlag for avgivelse

År 2022: Årsregnskapet er elektronisk innlevert  
År 2021: Tall er hentet fra elektronisk innlevert årsregnskap fra 2022

*Det er ikke krav til at årsregnskapet m.v. som sendes til Regnskapsregisteret er undertegnet. Kontrollen på at dette er utført ligger hos revisor/enhetens øverste organ. Sikkerheten ivaretas ved at innsender har rolle/rettighet for innsending av årsregnskapet via Altinn, og ved at det bekreftes at årsregnskapet er fastsatt av kompetent organ.*

Brønnøysundregistrene, 29.05.2024



## Resultatregnskap

| Beløp i: NOK                                  | Note | 2022           | 2021           |
|---|------|----------------|----------------|
| <b>RESULTATREGNSKAP</b>                       |      |                |                |
| <b>Inntekter</b>                              |      |                |                |
| Salgsinntekt                                  |      | 37 360         | 37 375         |
| Annen driftsinntekt                           |      | 201 883        | 187 454        |
| <b>Sum inntekter</b>                          |      | <b>239 243</b> | <b>224 829</b> |
| <b>Kostnader</b>                              |      |                |                |
| Varekostnad                                   |      | 29 550         | 18 575         |
| Avskrivning på varige driftsmidler            | 1    | 33 105         | 32 583         |
| Annen driftskostnad                           |      | 180 091        | 155 339        |
| <b>Sum kostnader</b>                          |      | <b>242 746</b> | <b>206 497</b> |
| <b>Driftsresultat</b>                         |      | <b>-3 503</b>  | <b>18 333</b>  |
| <b>Finansinntekter og finanskostnader</b>     |      |                |                |
| Annen renteinntekt                            |      |                | 1              |
| <b>Sum finansinntekter</b>                    |      |                | <b>1</b>       |
| Annen rentekostnad                            |      | 82 541         | 75 334         |
| <b>Sum finanskostnader</b>                    |      | <b>82 541</b>  | <b>75 334</b>  |
| <b>Netto finans</b>                           |      | <b>-82 541</b> | <b>-75 332</b> |
| <b>Ordinært resultat før skattekostnad</b>    |      | <b>-86 044</b> | <b>-57 000</b> |
| Skattekostnad på ordinært resultat            | 2,3  | -18 929        | -12 540        |
| <b>Ordinært resultat etter skattekostnad</b>  |      | <b>-67 115</b> | <b>-44 460</b> |
| <b>Årsresultat</b>                            |      | <b>-67 115</b> | <b>-44 460</b> |
| <b>Årsresultat etter minoritetsinteresser</b> |      | <b>-67 115</b> | <b>-44 460</b> |
| <b>Overføringer og disponeringer</b>          |      |                |                |
| Udekket tap                                   | 4,5  | -67 115        | -44 460        |
| <b>Sum overføringer og disponeringer</b>      |      | <b>-67 115</b> | <b>-44 460</b> |



### Balanse

| Beløp i: NOK                                   | Note | 2022             | 2021             |
|--|------|------------------|------------------|
| <b>BALANSE - EIENDELER</b>                     |      |                  |                  |
| <b>Anleggsmidler</b>                           |      |                  |                  |
| <b>Immaterielle eiendeler</b>                  |      |                  |                  |
| Utsatt skattefordel                            | 3    | 63 602           | 44 673           |
| <b>Sum immaterielle eiendeler</b>              |      | <b>63 602</b>    | <b>44 673</b>    |
| <b>Varige driftsmidler</b>                     |      |                  |                  |
| Tomter, bygninger og annen fast eiendom        | 1    | 738 811          | 755 634          |
| Maskiner og anlegg                             | 1    | 139 762          | 156 045          |
| <b>Sum varige driftsmidler</b>                 |      | <b>878 574</b>   | <b>911 678</b>   |
| <b>Sum anleggsmidler</b>                       |      | <b>942 176</b>   | <b>956 351</b>   |
| <b>Omløpsmidler</b>                            |      |                  |                  |
| <b>Varer</b>                                   |      |                  |                  |
| Varer  |      | 46 000           | 59 000           |
| <b>Sum varer</b>                               |      | <b>46 000</b>    | <b>59 000</b>    |
| <b>Fordringer</b>                              |      |                  |                  |
| Kundefordringer                                |      | 28 845           | 109 086          |
| Andre kortsiktige fordringer                   | 6    | 32 966           |                  |
| <b>Sum fordringer</b>                          |      | <b>61 811</b>    | <b>109 086</b>   |
| <b>Bankinnskudd, kontanter og lignende</b>     |      |                  |                  |
| Bankinnskudd, kontanter o.l.                   | 7    | 6 973            | 68 261           |
| <b>Sum bankinnskudd, kontanter og lignende</b> |      | <b>6 973</b>     | <b>68 261</b>    |
| <b>Sum omløpsmidler</b>                        |      | <b>114 784</b>   | <b>236 347</b>   |
| <b>SUM EIENDELER</b>                           |      | <b>1 056 960</b> | <b>1 192 699</b> |

### BALANSE - EGENKAPITAL OG GJELD

#### Egenkapital

#### Innskutt egenkapital



## Balanse

| <b>Beløp i: NOK</b>               | <b>Note</b> | <b>2022</b>      | <b>2021</b>      |
|-----------------------------------|-------------|------------------|------------------|
| Selskapskapital                   | 5,8         | 30 000           | 30 000           |
| Annen innskutt egenkapital        | 5           | -5 570           | -5 570           |
| <b>Sum innskutt egenkapital</b>   |             | <b>24 430</b>    | <b>24 430</b>    |
| <b>Opptjent egenkapital</b>       |             |                  |                  |
| Udekket tap                       | 4,5,9       | 219 930          | 152 816          |
| <b>Sum opptjent egenkapital</b>   |             | <b>-219 930</b>  | <b>-152 816</b>  |
| <b>Sum egenkapital</b>            |             | <b>-195 500</b>  | <b>-128 386</b>  |
| <b>Gjeld</b>                      |             |                  |                  |
| <b>Langsiktig gjeld</b>           |             |                  |                  |
| <b>Annen langsiktig gjeld</b>     |             |                  |                  |
| Gjeld til kredittinstitusjoner    | 10          | 1 132 110        | 1 188 820        |
| <b>Sum annen langsiktig gjeld</b> |             | <b>1 132 110</b> | <b>1 188 820</b> |
| <b>Sum langsiktig gjeld</b>       |             | <b>1 132 110</b> | <b>1 188 820</b> |
| <b>Kortsiktig gjeld</b>           |             |                  |                  |
| Leverandørgjeld                   |             | 10 366           | 5 566            |
| Skyldig offentlige avgifter       |             |                  | 11 617           |
| Annen kortsiktig gjeld            | 11          | 109 983          | 115 082          |
| <b>Sum kortsiktig gjeld</b>       |             | <b>120 350</b>   | <b>132 265</b>   |
| <b>Sum gjeld</b>                  |             | <b>1 252 460</b> | <b>1 321 085</b> |
| <b>SUM EGENKAPITAL OG GJELD</b>   |             | <b>1 056 960</b> | <b>1 192 699</b> |



## Brønnøysundregistrene

### ÅRSREGNSKAP FOR REGNSKAPSÅRET 2022 - GENERELL INFORMASJON

Journalnummer: 2023 488970

#### Enheten

Organisasjonsnummer: 821 045 452  
Organisasjonsform: Aksjeselskap  
Foretaksnavn: BUDAL NÆRINGSPARK AS  
Forretningsadresse: Enodd  
7298 BUDALEN

#### Regnskapsår

Årsregnskapets periode: 01.01.2022 - 31.12.2022

#### Konsern

Morselskap i konsern: Nei

#### Regnskapsregler

Regler for små foretak benyttet: Ja  
Benyttet ved utarbeidelsen av årsregnskapet til selskapet: Regnskapslovens alminnelige regler

#### Årsregnskapet fastsatt av kompetent organ

Bekreftet av representant for selskapet: John Tovmo  
Dato for fastsettelse av årsregnskapet: 26.05.2023

#### Revisjon

Selskapet har besluttet at årsregnskapet ikke skal revideres: Ja  
Årsregnskapet er utarbeidet av ekstern autorisert regnskapsfører: Ja  
Ekstern autorisert regnskapsfører har i løpet av regnskapsåret bistått ved den løpende regnskapsføringen eller utført andre tjenester for selskapet enn å utarbeide årsregnskapet: Ja

#### Grunnlag for avgivelse

År 2022: Årsregnskap er elektronisk innlevert.  
År 2021: Tall er hentet fra elektronisk innlevert årsregnskap fra 2022.

*Det er ikke krav til at årsregnskapet m.v. som sendes til Regnskapsregisteret er undertegnet. Kontrollen på at dette er utført ligger hos revisor/enhetens øverste organ. Sikkerheten ivaretas ved at innsender har rolle/rettighet for innsending av årsregnskapet via Altinn, og ved at det bekreftes at årsregnskapet er fastsatt av kompetent organ.*

Brønnøysundregistrene, 15.06.2023

---

Brønnøysundregistrene  
Postadresse: Postboks 900, 8910 Brønnøysund  
Telefon: 75 00 75 00  
E-post: firmapost@brreg.no Internett: www.brreg.no  
Organisasjonsnummer: 974 760 673



Organisasjonsnr: 821 045 452  
BUDAL NÆRINGSPARK AS

## RESULTATREGNSKAP

| <b>Beløp i: NOK</b>                           | <b>Note</b> | <b>2022</b>    | <b>2021</b>    |
|---|-------------|----------------|----------------|
| <b>RESULTATREGNSKAP</b>                       |             |                |                |
| <b>Inntekter</b>                              |             |                |                |
| Salgsinntekt                                  |             | 37 360         | 37 375         |
| Annen driftsinntekt                           |             | 201 883        | 187 454        |
| <b>Sum inntekter</b>                          |             | <b>239 243</b> | <b>224 829</b> |
| <b>Kostnader</b>                              |             |                |                |
| Varekostnad                                   |             | 29 550         | 18 575         |
| Avskrivning på varige driftsmidler            | 1           | 33 105         | 32 583         |
| Annen driftskostnad                           |             | 180 091        | 155 339        |
| <b>Sum kostnader</b>                          |             | <b>242 746</b> | <b>206 497</b> |
| <b>Driftsresultat</b>                         |             | <b>-3 503</b>  | <b>18 333</b>  |
| <b>Finansinntekter og finanskostnader</b>     |             |                |                |
| Annen renteinntekt                            |             |                | 1              |
| <b>Sum finansinntekter</b>                    |             |                | <b>1</b>       |
| Annen rentekostnad                            |             | 82 541         | 75 334         |
| <b>Sum finanskostnader</b>                    |             | <b>82 541</b>  | <b>75 334</b>  |
| <b>Netto finans</b>                           |             | <b>-82 541</b> | <b>-75 332</b> |
| <b>Ordinært resultat før skattekostnad</b>    |             |                |                |
| Skattekostnad på ordinært resultat            | 2,3         | -18 929        | -12 540        |
| <b>Ordinært resultat etter skattekostnad</b>  |             | <b>-67 115</b> | <b>-44 460</b> |
| <b>Årsresultat</b>                            |             | <b>-67 115</b> | <b>-44 460</b> |
| <b>Årsresultat etter minoritetsinteresser</b> |             | <b>-67 115</b> | <b>-44 460</b> |
| <b>Overføringer og disponeringer</b>          |             |                |                |
| Udekket tap                                   | 4,5         | -67 115        | -44 460        |
| <b>Sum overføringer og disponeringer</b>      |             | <b>-67 115</b> | <b>-44 460</b> |



Organisasjonsnr: 821 045 452  
BUDAL NÆRINGSPARK AS

## BALANSE

| Beløp i: NOK | Note | 2022 | 2021 |
|--------------|------|------|------|
|--------------|------|------|------|

### BALANSE - EIENDELER

#### Anleggsmidler

##### Immaterielle eiendeler

|                                   |   |               |               |
|-----------------------------------|---|---------------|---------------|
| Utsatt skattefordel               | 3 | 63 602        | 44 673        |
| <b>Sum immaterielle eiendeler</b> |   | <b>63 602</b> | <b>44 673</b> |

##### Varige driftsmidler

|   |   |                |                |
|---|---|----------------|----------------|
| Tomter, bygninger og annen fast eiendom | 1 | 738 811        | 755 634        |
| Maskiner og anlegg                      | 1 | 139 762        | 156 045        |
| <b>Sum varige driftsmidler</b>          |   | <b>878 574</b> | <b>911 678</b> |

|                          |  |                |                |
|--------------------------|--|----------------|----------------|
| <b>Sum anleggsmidler</b> |  | <b>942 176</b> | <b>956 351</b> |
|--------------------------|--|----------------|----------------|

#### Omløpsmidler

##### Varer

|                  |  |               |               |
|------------------|--|---------------|---------------|
| Varer            |  | 46 000        | 59 000        |
| <b>Sum varer</b> |  | <b>46 000</b> | <b>59 000</b> |

##### Fordringer

|                              |   |               |                |
|------------------------------|---|---------------|----------------|
| Kundefordringer              |   | 28 845        | 109 086        |
| Andre kortsiktige fordringer | 6 | 32 966        |                |
| <b>Sum fordringer</b>        |   | <b>61 811</b> | <b>109 086</b> |

##### Bankinnskudd, kontanter og lignende

|  |   |              |               |
|--|---|--------------|---------------|
| Bankinnskudd, kontanter o. l.                  | 7 | 6 973        | 68 261        |
| <b>Sum bankinnskudd, kontanter og lignende</b> |   | <b>6 973</b> | <b>68 261</b> |

|                         |  |                |                |
|-------------------------|--|----------------|----------------|
| <b>Sum omløpsmidler</b> |  | <b>114 784</b> | <b>236 347</b> |
|-------------------------|--|----------------|----------------|

|                      |  |                  |                  |
|----------------------|--|------------------|------------------|
| <b>SUM EIENDELER</b> |  | <b>1 056 960</b> | <b>1 192 699</b> |
|----------------------|--|------------------|------------------|

### BALANSE - EGENKAPITAL OG GJELD

#### Egenkapital

##### Innskutt egenkapital

|                                 |     |               |               |
|---------------------------------|-----|---------------|---------------|
| Selskapskapital                 | 5,8 | 30 000        | 30 000        |
| Annen innskutt egenkapital      | 5   | -5 570        | -5 570        |
| <b>Sum innskutt egenkapital</b> |     | <b>24 430</b> | <b>24 430</b> |

##### Opptjent egenkapital

|                                 |       |                 |                 |
|---------------------------------|-------|-----------------|-----------------|
| Udekket tap                     | 4,5,9 | 219 930         | 152 816         |
| <b>Sum opptjent egenkapital</b> |       | <b>-219 930</b> | <b>-152 816</b> |



|                                   |    |                  |                  |
|-----------------------------------|----|------------------|------------------|
| <b>Sum egenkapital</b>            |    | <b>-195 500</b>  | <b>-128 386</b>  |
| <b>Gjeld</b>                      |    |                  |                  |
| <b>Langsiktig gjeld</b>           |    |                  |                  |
| <b>Annen langsiktig gjeld</b>     |    |                  |                  |
| Gjeld til                         |    |                  |                  |
| kredittinstitusjoner              | 10 | 1 132 110        | 1 188 820        |
| <b>Sum annen langsiktig gjeld</b> |    | <b>1 132 110</b> | <b>1 188 820</b> |
| <b>Sum langsiktig gjeld</b>       |    | <b>1 132 110</b> | <b>1 188 820</b> |
| <b>Kortsiktig gjeld</b>           |    |                  |                  |
| Leverandørgjeld                   |    | 10 366           | 5 566            |
| Skyldig offentlige avgifter       |    |                  | 11 617           |
| Annen kortsiktig gjeld            | 11 | 109 983          | 115 082          |
| <b>Sum kortsiktig gjeld</b>       |    | <b>120 350</b>   | <b>132 265</b>   |
| <b>Sum gjeld</b>                  |    | <b>1 252 460</b> | <b>1 321 085</b> |
| <b>SUM EGENKAPITAL OG GJELD</b>   |    | <b>1 056 960</b> | <b>1 192 699</b> |



Organisasjonsnr: 821 045 452  
BUDAL NÆRINGSPARK AS

NOTEOPPLYSNINGER - SELSKAP - alle poster oppgitt i hele tall

## Note

Antall årsverk i regnskapsåret  
0.00

Sum Beløp

Balanseført verdi 31.12. Varige driftsmidler Immaterielle eiend.

## Konsernregnskap

Morselskapet sitt navn

Forretningskontor for morselskapet

Begrunnelse for at datterselskap er utelatt fra konsolideringen

Konsern, tilknyttet selskap m.v. - fordringer og gjeld

## Fordringer

Samlet beløp - tilknyttet selskap Årets Fjorårets

Samlet beløp - foretak i samme konsern Årets Fjorårets

Samlet beløp - foretak i samme konsern Årets Fjorårets

Samlet beløp - felles kontrollert virksomhet Årets Fjorårets

Pantstillelse Beløp

Beholdning av egne aksjer Antall Pålydende Andel av aksjek.



**Note**

**Lån og sikkerhetsstillelse til medlemmer**

Er det gitt lån eller sikkerhetsstillelse til ledende personer: Nei

Opplysninger om:

Medlemmer av:

Mer om lån og sikkerhetsstillelse

**Note**


**Noteopplysninger ut over minimumskravene for små foretak**

Fullstendige noteopplysninger fremkommer av vedlagte PDF-dokument



 BankID Signing  
Helge Storti  
2023-05-26

 BankID Signing  
John Tovmo  
2023-05-26

 BankID Signing  
John Magne Solem  
2023-06-01

 BankID Signing  
Knut Arne How  
2023-06-08

# Årsregnskap 2022 for Budal Næringspark AS

Organisasjonsnr. 821045452

**Utarbeidet av:**  
Bjørkan Regnskap AS  
Godkjent regnskapsselskap  
Kirkbakk  
7298 BUDALEN  
Organisasjonsnr. 976089790



Budal Næringspark AS

## Resultatregnskap

BankID Signing  
Helge Stori  
2023-05-26

BankID Signing  
John Tovmo  
2023-05-26

BankID Signing  
John Magne Solem  
2023-06-01

BankID Signing  
Knut Arne How  
2023-06-08

|  | Note | 2022            |                 |
|--|------|-----------------|-----------------|
| <b>DRIFTSINNEKTER OG DRIFTSKOSTNADER</b> |      |                 |                 |
| <b>Driftsinntekter</b>                   |      |                 |                 |
| Salgsinntekt                             |      | 37 360          | 37 375          |
| Annen driftsinntekt                      |      | 201 883         | 187 454         |
| <b>Sum driftsinntekter</b>               |      | <b>239 243</b>  | <b>224 829</b>  |
| <b>Driftskostnader</b>                   |      |                 |                 |
| Varekostnad                              |      | 29 550          | 18 575          |
| Avskrivning på varige driftsmidler       | 1    | 33 105          | 32 583          |
| Annen driftskostnad                      |      | 180 091         | 155 339         |
| <b>Sum driftskostnader</b>               |      | <b>242 746</b>  | <b>206 497</b>  |
| <b>DRIFTSRESULTAT</b>                    |      | <b>(3 503)</b>  | <b>18 333</b>   |
| <b>FINANSINNEKTER OG FINANSKOSTNADER</b> |      |                 |                 |
| <b>Finansinntekter</b>                   |      |                 |                 |
| Annen renteinntekt                       |      | 0               | 1               |
| <b>Sum finansinntekter</b>               |      | <b>0</b>        | <b>1</b>        |
| <b>Finanskostnader</b>                   |      |                 |                 |
| Annen rentekostnad                       |      | 82 541          | 75 334          |
| <b>Sum finanskostnader</b>               |      | <b>82 541</b>   | <b>75 334</b>   |
| <b>NETTO FINANSPOSTER</b>                |      | <b>(82 541)</b> | <b>(75 332)</b> |
| <b>ORDINÆRT RES. FØR SKATTEKOSTNAD</b>   |      | <b>(86 044)</b> | <b>(57 000)</b> |
| Skattekostnad på ordinært resultat       | 2,3  | (18 929)        | (12 540)        |
| <b>ORDINÆRT RESULTAT</b>                 |      | <b>(67 115)</b> | <b>(44 460)</b> |
| <b>ÅRSRESULTAT</b>                       |      | <b>(67 115)</b> | <b>(44 460)</b> |
| <b>OVERF. OG DISPONERINGER</b>           |      |                 |                 |
| Fremføring av udekket tap                | 4,5  | (67 115)        | (44 460)        |
| <b>SUM OVERF. OG DISP.</b>               |      | <b>(67 115)</b> | <b>(44 460)</b> |




Budal Næringspark AS

## Balanse pr. 31.12.2022

 BankID Signing  
Helge Stori  
2023-05-26

 BankID Signing  
John Tovmo  
2023-05-26

 BankID Signing  
John Magne Solem  
2023-06-01

 BankID Signing  
Knut Arne How  
2023-06-08

|   | Note | 31.12.2022       | 31.12.2021       |
|---|------|------------------|------------------|
| <b>EIENDELER</b>                        |      |                  |                  |
| <b>ANLEGGSMIDLER</b>                    |      |                  |                  |
| <b>Immaterielle eiendeler</b>           |      |                  |                  |
| Utsatt skattefordel                     | 3    | 63 602           | 44 673           |
| <b>Sum immaterielle eiendeler</b>       |      | <b>63 602</b>    | <b>44 673</b>    |
| <b>Varige driftsmidler</b>              |      |                  |                  |
| Tomter, bygninger og annen fast eiendom | 1    | 738 811          | 755 634          |
| Maskiner og anlegg                      | 1    | 139 762          | 156 045          |
| <b>Sum varige driftsmidler</b>          |      | <b>878 574</b>   | <b>911 678</b>   |
| <b>SUM ANLEGGSMIDLER</b>                |      | <b>942 176</b>   | <b>956 351</b>   |
| <b>OMLØPSMIDLER</b>                     |      |                  |                  |
| <b>Varer</b>                            |      |                  |                  |
| Varer                                   |      | 46 000           | 59 000           |
| <b>Fordringer</b>                       |      |                  |                  |
| Kundefordringer                         |      | 28 845           | 109 086          |
| Andre kortsiktige fordringer            | 6    | 32 966           | 0                |
| <b>Sum fordringer</b>                   |      | <b>61 811</b>    | <b>109 086</b>   |
| Bankinnskudd, kontanter o.l.            | 7    | 6 973            | 68 261           |
| <b>SUM OMLØPSMIDLER</b>                 |      | <b>114 784</b>   | <b>236 347</b>   |
| <b>SUM EIENDELER</b>                    |      | <b>1 056 960</b> | <b>1 192 699</b> |




Budal Næringspark AS

**Balanse pr. 31.12.2022**

 BankID Signing  
Helge Storli  
2023-05-26

 BankID Signing  
John Tovmo  
2023-05-26

 BankID Signing  
John Magne Solem  
2023-06-01

 BankID Signing  
Knut Arne How  
2023-06-08

|                                   | Note  | 31.12.2022       | 31.12.2022       |
|-----------------------------------|-------|------------------|------------------|
| <b>EGENKAPITAL OG GJELD</b>       |       |                  |                  |
| <b>EGENKAPITAL</b>                |       |                  |                  |
| <b>Innskutt egenkapital</b>       |       |                  |                  |
| Selskapskapital                   | 5,8   | 30 000           | 30 000           |
| Annen innskutt egenkapital        | 5     | (5 570)          | (5 570)          |
| <b>Sum innskutt egenkapital</b>   |       | <b>24 430</b>    | <b>24 430</b>    |
| <b>Opptjent egenkapital</b>       |       |                  |                  |
| Udekket tap                       | 4,5,9 | (219 930)        | (152 816)        |
| <b>Sum opptjent egenkapital</b>   |       | <b>(219 930)</b> | <b>(152 816)</b> |
| <b>SUM EGENKAPITAL</b>            |       | <b>(195 500)</b> | <b>(128 386)</b> |
| <b>GJELD</b>                      |       |                  |                  |
| <b>LANGSIKTIG GJELD</b>           |       |                  |                  |
| <b>Annen langsiktig gjeld</b>     |       |                  |                  |
| Gjeld til kredittinstitusjoner    | 10    | 1 132 110        | 1 188 820        |
| <b>Sum annen langsiktig gjeld</b> |       | <b>1 132 110</b> | <b>1 188 820</b> |
| <b>SUM LANGSIKTIG GJELD</b>       |       | <b>1 132 110</b> | <b>1 188 820</b> |
| <b>KORTSIKTIG GJELD</b>           |       |                  |                  |
| Leverandørgjeld                   |       | 10 366           | 5 566            |
| Skyldig offentlige avgifter       |       | 0                | 11 617           |
| Annen kortsiktig gjeld            | 11    | 109 983          | 115 082          |
| <b>SUM KORTSIKTIG GJELD</b>       |       | <b>120 350</b>   | <b>132 265</b>   |
| <b>SUM GJELD</b>                  |       | <b>1 252 460</b> | <b>1 321 085</b> |
| <b>SUM EGENKAPITAL OG GJELD</b>   |       | <b>1 056 960</b> | <b>1 192 699</b> |

Budalen 26.05.2023

**John Tovmo**  
Styreleder

**Knut Arne How**  
Nestleder

**John Magne Solem**  
Styremedlem

**Helge Storli**  
Styremedlem




Budal Næringspark AS

## Noter 2022

 BankID Signing  
Helge Stori  
2023-05-26

 BankID Signing  
John Tovmo  
2023-05-26

 BankID Signing  
John Magne Solem  
2023-06-01

 BankID Signing  
Knut Arne How  
2023-06-08

### Regnskapsprinsipper:

Årsregnskapet er satt opp i samsvar med regnskapsloven og god regnskapsskikk for små foretak.

#### Inntektsføring

Inntektsføring ved salg av varer skjer på leveringstidspunktet. Tjenester inntektsføres i takt med utførelsen. Andelen av salgsinntekter som knytter seg til fremtidige serviceytelser, balanseføres som uopptjent inntekt ved salget og inntektsføres deretter i takt med levering av ytelsene.

#### Anleggsmidler

Lineære avskrivninger over driftsmidlenes forventede økonomiske levetid er lagt til grunn ved beregning av avskrivningsbeløp.

#### Vedlikehold / påkostning

Utgifter som påløper for å opprettholde eiendommenes kvalitetsnivå, kostnadsføres når de påløper. Utgifter som påløper for å bringe eiendommen tilbake til standarden ved vårt kjøp av eiendommen (tatt hensyn til bygningsteknisk utvikling fram til i dag) kostnadsføres direkte. Utgifter som representerer en standardheving av eiendommen ut over standarden ved vårt kjøp, tillegges kostpris, dvs. balanseføres.

#### Fordringer

Kundefordringer føres opp i balansen til pålydende etter fradrag for avsetning til påregnelig tap. Avsetning til påregnelig tap gjøres på grunnlag av en individuell vurdering av de enkelte fordringene. I tillegg gjøres det for øvrige kundefordringer en uspesifisert avsetning for å dekke antatt tap.

Andre fordringer er også gjenstand for en tilsvarende vurdering.

#### Skatt

Skattekostnaden i resultatregnskapet omfatter periodens betalbare skatt som blir utlignet og forfaller til betaling i neste regnskapsår, i tillegg til endring i utsatt skatt. Utsatt skatt er beregnet med skattesatsen ved utgangen av regnskapsåret (22 %) på grunnlag av skattereduserende og skatteøkende midlertidige forskjeller som eksisterer mellom regnskapsmessige og skattemessige verdier. I beregningen er det også medtatt skattemessig framførbart underskudd ved regnskapsårets utgang. Skatteøkende og skattereduserende midlertidige forskjeller som reverserer eller kan reversere i samme periode er utlignet og nettoført.




Budal Næringspark AS

## Noter 2022

 BankID Signing  
Helge Stori  
2023-05-26

 BankID Signing  
John Tovmo  
2023-05-26

 BankID Signing  
John Magne Solem  
2023-06-01

 BankID Signing  
Knut Arne How  
2023-06-08

### Note 1 - Avskrivning på varige driftsmidler

|                            | Tomter, bygninger<br>og annen fast<br>eiendom | Maskiner og<br>anlegg | Sum       |
|----------------------------|---|-----------------------|-----------|
| Anskaffelseskost pr. 1/1   | 808 203                                       | 212 940               | 1 021 143 |
| + Tilgang                  | 0   | 0                     | 0         |
| - Avgang                   | 0   | 0                     | 0         |
| Anskaffelseskost pr. 31/12 | 808 203                                       | 212 940               | 1 021 143 |
| Akk. av/nedskr. pr 1/1     | 52 569  | 56 895                | 109 465   |
| + Ordinære avskrivninger   | 16 822  | 16 282                | 33 105    |
| + Avskr. på oppskrivning   | 0   | 0                     | 0         |
| - Tilbakeført avskrivning  | 0   | 0                     | 0         |
| + Ekstraord nedskrivninger | 0   | 0                     | 0         |
| Akk. av/nedskr. pr. 31/12  | 69 392  | 73 177                | 142 569   |
| Balansført verdi pr 31/12  | 738 811                                       | 139 762               | 878 574   |
| Prosentats for ord.avskr   | 2-5   | 5-33                  |           |

### Note 2 - Skattekostnad på ordinært resultat

#### Spesifikasjon av årets skattegrunnlag:

|                                      |                 |
|--------------------------------------|-----------------|
| Resultat før skattekostnader         | -86 044         |
| + Permanente og andre forskjeller    | 0               |
| + Endring i midlertidige forskjeller | -117 598        |
| <b>= Inntekt</b>                     | <b>-203 641</b> |

#### Spesifikasjon av årets skattekostnad:

|   |                |
|---|----------------|
| Beregnet skatt av årets resultat                  | 0              |
| <b>= Sum betalbar skatt</b>                       | <b>0</b>       |
| +/- Endring i utsatt skatt (regnskapsført)        | 0              |
| +/- Endring i utsatt skattefordel (regnskapsført) | -18 929        |
| <b>= Ordinær skattekostnad</b>                    | <b>-18 929</b> |
| Skattesats i inntektsåret                         | 22             |

#### Betalbar skatt i balansen består av

|                                    |          |
|------------------------------------|----------|
| Sum betalbar skatt                 | 0        |
| <b>= Betalbar skatt i balansen</b> | <b>0</b> |



Budal Næringspark AS

BankID Signing  
Helge Stori  
2023-05-26

BankID Signing  
John Tovmo  
2023-05-26

BankID Signing  
John Magne Solem  
2023-06-01

BankID Signing  
Knut Arne How  
2023-06-08

## Noter 2022

### Note 3 - Utsatt skatte/utsatt skattefordel

#### Utsatt skatt/utsatt skattefordel

|   | 2022            | 2021            |
|---|-----------------|-----------------|
| + Driftsmidler inkl. goodwill             | 143 783         | 153 660         |
| + Utestående fordringer                   | 77 475          | -50 000         |
| - Skattem. fremf. underskudd som utlignes | 510 361         | 306 720         |
| = <b>Grunnlag utsatt skatt</b>            | <b>-289 104</b> | <b>-203 060</b> |
| <b>Utsatt skatt</b>                       | <b>0</b>        | <b>0</b>        |
| Negativt grunnlag utsatt skatt            | 289 104         | 203 060         |
| = <b>Grunnlag utsatt skattefordel</b>     | <b>289 104</b>  | <b>203 060</b>  |
| <b>Utsatt skattefordel</b>                | <b>63 602</b>   | <b>44 673</b>   |

### Note 4 - Disponering av resultat

#### Disponeringer

|                                  |                |
|----------------------------------|----------------|
| Årets resultat før skattekostnad | -86 044        |
| Skattekostnad                    | -18 929        |
| <b>Årets resultat</b>            | <b>-67 115</b> |

#### Overføringer

|                            |          |
|----------------------------|----------|
| Udekket tap til fremføring | 67 115   |
| <b>Til disposisjon</b>     | <b>0</b> |

### Note 5 - Egenkapital

|                         | Aksjekapital /<br>selskapskapital | Annen<br>egenkapital | Sum<br>egenkapital |
|-------------------------|-----------------------------------|----------------------|--------------------|
| Pr 1.1.                 | 30 000                            | -158 386             | -128 386           |
| Anvendt til årsresultat |                                   | -67 115              | -67 115            |
| <b>Pr 31.12.</b>        | <b>30 000</b>                     | <b>-225 500</b>      | <b>-195 500</b>    |

Annen innskudd egenkapital består av stiftelseskostnader trekt i aksjekapital.




Budal Næringspark AS

## Noter 2022

 BankID Signing  
Helge Storli  
2023-05-26

 BankID Signing  
John Tovmo  
2023-05-26

 BankID Signing  
John Magne Solem  
2023-06-01

 BankID Signing  
Knut Arne How  
2023-06-08

### Note 6 - Skyldig offentlige avgifter

Saldoen består i sin helhet av merverdiavgift tilgode.

### Note 7 - Bankinnskudd, kontanter o.l.

Av selskapets bankinnskudd er det ingen bundne skattetrekksmidler.

### Note 8 - Selskapskapital

Selskapet har 300 aksjer pålydende kr 100 pr. aksje, samlet aksjekapital utgjør kr 30 000.

Selskapet har 4 aksjonærer, som alle eier mer enn 5 % av aksjene:

| Navn             | Antall | Eierandel |
|------------------|--------|-----------|
| John Tovmo       | 76     | 25,33 %   |
| Knut Arne How    | 75     | 25,00 %   |
| John Magne Solem | 75     | 25,00 %   |
| Helge Storli     | 74     | 24,67 %   |

Aksjer eid av selskapets tillitsvalgte:

|                     | Antall | Eierandel |
|---------------------|--------|-----------|
| Medlemmer av styret | 300    | 100,00 %  |

### Note 9 - Fortsatt drift

Selskapets aksjekapital er fortsatt tapt.

En leietaker har gått konkurs i 2022 og et rimelig stort krav er tapt. Dette har innvirkninger på resultatet. Det er en ny leietaker som har planer for 2023, så selskapet har tro på god inntjening fremover.

Regnskapet avlegges med forutsetning for fortsatt drift. Forutsetningen anses å være tilstede.

### Note 10 - Gjeld til kredittinstitusjoner

Selskapet har gjeld til Haltdalen Sparebank på kr 1.132.110,-.




Budal Næringspark AS

## Noter 2022

 BankID Signing  
Helge Storli  
2023-05-26

 BankID Signing  
John Tovmo  
2023-05-26

 BankID Signing  
John Magne Solem  
2023-06-01

 BankID Signing  
Knut Arne How  
2023-06-08

### Note 11 - Annen kortsiktig gjeld

Annen kortsiktig gjeld består av:

|                                      |                |
|--------------------------------------|----------------|
| Innlån Helge Storli                  | 24 399         |
| Mellomregning Helge Storli           | 5 550          |
| Innlån John Tovmo                    | 24 399         |
| Innlån Knut Arne How                 | 22 500         |
| Innlån John Magne Solem              | 24 399         |
| Påløpt rente                         | 4 235          |
| Forskuddsfakturering over årsskiftet | 4 500          |
|                                      | <b>109 983</b> |

### Note 12 - Lønnskostnad

Selskapet har ikke hatt ansatte i 2022.