



## ÅRSREGNSKAPET FOR REGNSKAPSÅRET 2022 - GENERELL INFORMASJON

### Enheten

Organisasjonsnummer: 919 572 485  
Organisasjonsform: Aksjeselskap  
Foretaksnavn: VE ANLEGG AS  
Forretningsadresse: Eidsvågveien 150  
5105 EIDSVÅG I ÅSANE

### Regnskapsår

Årsregnskapets periode: 01.01.2022 - 31.12.2022

### Konsern

Morselskap i konsern: Nei

### Regnskapsregler

Regler for små foretak benyttet: Ja  
Benyttet ved utarbeidelsen av årsregnskapet til selskapet: Regnskapslovens alminnelige regler

### Årsregnskapet fastsatt av kompetent organ

Bekreftet av representant for selskapet: Stein Lønne  
Dato for fastsettelse av årsregnskapet: 30.06.2023

### Grunnlag for avgivelse

År 2022: Årsregnskapet er elektronisk innlevert  
År 2021: Tall er hentet fra elektronisk innlevert årsregnskap fra 2022

*Det er ikke krav til at årsregnskapet m.v. som sendes til Regnskapsregisteret er undertegnet. Kontrollen på at dette er utført ligger hos revisor/enhetens øverste organ. Sikkerheten ivaretas ved at innsender har rolle/rettighet for innsending av årsregnskapet via Altinn, og ved at det bekreftes at årsregnskapet er fastsatt av kompetent organ.*

Brønnøysundregistrene, 06.08.2023



## Resultatregnskap

Beløp i: NOK	Note	2022	2021
<b>RESULTATREGNSKAP</b>			
<b>Inntekter</b>			
Salgsinntekt	2	26 583 108	58 618 214
Annen driftsinntekt		6 206 374	1 459 633
<b>Sum inntekter</b>		<b>32 789 482</b>	<b>60 077 847</b>
<b>Kostnader</b>			
Varekostnad	2	5 817 093	57 808 571
Lønnskostnad	3	8 696 811	28 214 371
Avskrivning	4	4 067 555	4 967 522
Annen driftskostnad	3	10 865 176	9 238 201
<b>Sum kostnader</b>		<b>29 446 635</b>	<b>100 228 665</b>
<b>Driftsresultat</b>		<b>3 342 847</b>	<b>-40 150 818</b>
<b>Finansinntekter og finanskostnader</b>			
Renteinntekt fra foretak i samme konsern			84 252
Annen finansinntekt		290 069	12 814
<b>Sum finansinntekter</b>		<b>290 069</b>	<b>97 066</b>
Rentekostnad til foretak i samme konsern		1 446 861	591 334
Annen finanskostnad		290 969	427 570
<b>Sum finanskostnader</b>		<b>1 737 830</b>	<b>1 018 904</b>
<b>Netto finans</b>		<b>-1 447 761</b>	<b>-921 838</b>
<b>Ordinært resultat før skattekostnad</b>		<b>1 895 086</b>	<b>-41 072 656</b>
Skattekostnad på ordinært resultat	5		346 008
<b>Ordinært resultat etter skattekostnad</b>		<b>1 895 086</b>	<b>-41 418 664</b>
<b>Årsresultat</b>		<b>1 895 086</b>	<b>-41 418 664</b>
<b>Overføringer og disponeringer</b>			
Overføringer annen egenkapital	6	1 895 086	-41 418 664
<b>Sum overføringer og disponeringer</b>		<b>1 895 086</b>	<b>-41 418 664</b>



### Balanse

Beløp i: NOK	Note	2022	2021
<b>BALANSE - EIENDELER</b>			
<b>Anleggsmidler</b>			
<b>Immaterielle eiendeler</b>			
<b>Varige driftsmidler</b>			
Maskiner og anlegg	4, 7	910 871	11 482 879
Driftsløsøre, inventar, verktøy, kontormaskiner ol	4		171 869
<b>Sum varige driftsmidler</b>		<b>910 871</b>	<b>11 654 748</b>
<b>Sum anleggsmidler</b>		<b>910 871</b>	<b>11 654 748</b>
<b>Omløpsmidler</b>			
<b>Varer</b>			
<b>Fordringer</b>			
Kundefordringer	2, 8	26 391 133	23 358 608
Andre fordringer	8	1 084 347	634 729
Konsernfordringer	8		20 270 678
<b>Sum fordringer</b>		<b>27 475 480</b>	<b>44 264 015</b>
<b>Bankinnskudd, kontanter og lignende</b>			
<b>Sum bankinnskudd, kontanter og lignende</b>	9	<b>1 162 021</b>	<b>1 060 801</b>
<b>Sum omløpsmidler</b>		<b>28 637 501</b>	<b>45 324 816</b>
<b>SUM EIENDELER</b>		<b>29 548 372</b>	<b>56 979 564</b>
<b>BALANSE - EGENKAPITAL OG GJELD</b>			
<b>Egenkapital</b>			
<b>Innskutt egenkapital</b>			
Aksjekapital	6, 10	5 000 000	5 000 000
Annen innskutt egenkapital	6	3 625 411	3 625 411
<b>Sum innskutt egenkapital</b>		<b>8 625 411</b>	<b>8 625 411</b>



## Balanse

<b>Beløp i: NOK</b>	<b>Note</b>	<b>2022</b>	<b>2021</b>
<b>Opptjent egenkapital</b>			
Annen egenkapital	6	1 895 086	
<b>Sum opptjent egenkapital</b>		<b>1 895 086</b>	
<b>Sum egenkapital</b>		<b>10 520 497</b>	<b>8 625 411</b>
<b>Gjeld</b>			
<b>Langsiktig gjeld</b>			
<b>Annen langsiktig gjeld</b>			
Gjeld til kredittinstitusjoner		910 871	9 573 912
Langsiktig konserngjeld	8	13 720 669	12 301 096
<b>Sum annen langsiktig gjeld</b>		<b>14 631 540</b>	<b>21 875 008</b>
<b>Sum langsiktig gjeld</b>		<b>14 631 540</b>	<b>21 875 008</b>
<b>Kortsiktig gjeld</b>			
Leverandørgjeld	8	1 451 124	7 714 042
Skyldige offentlige avgifter	9	338 050	6 158 824
Annen kortsiktig gjeld		2 607 161	12 606 279
<b>Sum kortsiktig gjeld</b>		<b>4 396 335</b>	<b>26 479 145</b>
<b>Sum gjeld</b>		<b>19 027 875</b>	<b>48 354 153</b>
<b>SUM EGENKAPITAL OG GJELD</b>		<b>29 548 372</b>	<b>56 979 564</b>



## Brønnøysundregistrene

### ÅRSREGNSKAP FOR REGNSKAPSÅRET 2022 - GENERELL INFORMASJON

Journalnummer: 2023 646967

#### Enheten

Organisasjonsnummer: 919 572 485  
Organisasjonsform: Aksjeselskap  
Foretaksnavn: VE ANLEGG AS  
Forretningsadresse: Eidsvågveien 150  
5105 EIDSVÅG I ÅSANE

#### Regnskapsår

Årsregnskapets periode: 01.01.2022 - 31.12.2022

#### Konsern

Morselskap i konsern: Nei

#### Regnskapsregler

Regler for små foretak benyttet: Ja  
Benyttet ved utarbeidelsen av  
årsregnskapet til selskapet: Regnskapslovens alminnelige regler

#### Årsregnskapet fastsatt av kompetent organ

Bekreftet av representant for selskapet: Stein Lønne  
Dato for fastsettelse av årsregnskapet: 30.06.2023

#### Grunnlag for avgivelse

År 2022: Årsregnskap er elektronisk innlevert.  
År 2021: Tall er hentet fra elektronisk innlevert årsregnskap fra 2022.

*Det er ikke krav til at årsregnskapet m.v. som sendes til Regnskapsregisteret er undertegnet. Kontrollen på at dette er utført ligger hos revisor/enhetens øverste organ. Sikkerheten ivaretas ved at innsender har rolle/rettighet for innsending av årsregnskapet via Altinn, og ved at det bekreftes at årsregnskapet er fastsatt av kompetent organ.*

Brønnøysundregistrene, 05.08.2023



Organisasjonsnr: 919 572 485  
VE ANLEGG AS

## RESULTATREGNSKAP

<b>Beløp i: NOK</b>	<b>Note</b>	<b>2022</b>	<b>2021</b>
<b>RESULTATREGNSKAP</b>			
<b>Inntekter</b>			
Salgsinntekt	2	26 583 108	58 618 214
Annen driftsinntekt		6 206 374	1 459 633
<b>Sum inntekter</b>		<b>32 789 482</b>	<b>60 077 847</b>
<b>Kostnader</b>			
Varekostnad	2	5 817 093	57 808 571
Lønnskostnad	3	8 696 811	28 214 371
Avskrivning	4	4 067 555	4 967 522
Annen driftskostnad	3	10 865 176	9 238 201
<b>Sum kostnader</b>		<b>29 446 635</b>	<b>100 228 665</b>
<b>Driftsresultat</b>		<b>3 342 847</b>	<b>-40 150 818</b>
<b>Finansinntekter og finanskostnader</b>			
Renteinntekt fra foretak i samme konsern			84 252
Annen finansinntekt		290 069	12 814
<b>Sum finansinntekter</b>		<b>290 069</b>	<b>97 066</b>
Rentekostnad til foretak i samme konsern		1 446 861	591 334
Annen finanskostnad		290 969	427 570
<b>Sum finanskostnader</b>		<b>1 737 830</b>	<b>1 018 904</b>
<b>Netto finans</b>		<b>-1 447 761</b>	<b>-921 838</b>
<b>Ordinært resultat før skattekostnad</b>			
Skattekostnad på ordinært resultat	5		346 008
<b>Ordinært resultat etter skattekostnad</b>		<b>1 895 086</b>	<b>-41 418 664</b>
<b>Årsresultat</b>		<b>1 895 086</b>	<b>-41 418 664</b>
<b>Overføringer og disponeringer</b>			
Overføringer annen egenkapital	6	1 895 086	-41 418 664
<b>Sum overføringer og disponeringer</b>		<b>1 895 086</b>	<b>-41 418 664</b>





Gjeld til			
kredittinstitusjoner		910 871	9 573 912
Langsiktig konserngjeld	8	13 720 669	12 301 096
<b>Sum annen langsiktig gjeld</b>		<b>14 631 540</b>	<b>21 875 008</b>
<b>Sum langsiktig gjeld</b>		<b>14 631 540</b>	<b>21 875 008</b>
<b>Kortsiktig gjeld</b>			
Leverandørgjeld	8	1 451 124	7 714 042
Skyldige offentlige avgifter	9	338 050	6 158 824
Annen kortsiktig gjeld		2 607 161	12 606 279
<b>Sum kortsiktig gjeld</b>		<b>4 396 335</b>	<b>26 479 145</b>
<b>Sum gjeld</b>		<b>19 027 875</b>	<b>48 354 153</b>
<b>SUM EGENKAPITAL OG GJELD</b>		<b>29 548 372</b>	<b>56 979 564</b>



Organisasjonsnr: 919 572 485  
VE ANLEGG AS

NOTEOPPLYSNINGER - SELSKAP - alle poster oppgitt i hele tall

Note  
10

#### Antall aksjer og aksjeeiere

<u>Aksjeklasse</u>	<u>Ant. aksjer</u>	<u>Pålydende</u>	<u>Bokført verdi</u>
Ordinære aksjer	5000.00	1000.00	5000000.00
<u>Aksjeeiere - fritekst</u>	<u>Antall</u>	<u>Eierandel</u>	<u>Aksjeklasse</u>
Vestlandsentreprenøren AS	5000.00	100.00%	Ordinære aksjer
<u>Sum</u>	<u>Sum antall</u>	<u>Sum eierandel</u>	
	5000.00	100.00%	

Styreleder Jan Olav Jørgensen eier samtlige aksjer i JOJ Tertnes Holding AS som er det ultimate morselskapet til Vestlandsentreprenøren AS.

Note  
3

#### Lønn og ytelser

<u>Lønn</u>	<u>Årets</u>	<u>Fjorårets</u>
	7200064.00	22338647.00
<u>Arbeidsgiveravgift</u>	<u>Årets</u>	<u>Fjorårets</u>
	1141635.00	3655656.00
<u>Pensjonskostnader</u>	<u>Årets</u>	<u>Fjorårets</u>
	219352.00	1786151.00
<u>Andre ytelser</u>	<u>Årets</u>	<u>Fjorårets</u>
	135761.00	433917.00
<u>Sum lønnskostnader</u>	<u>Årets</u>	<u>Fjorårets</u>
	8696812.00	28214371.00

Selskapet er pliktig til å ha tjenstepensjonsordning etter lov om obligatorisk tjenstepensjon. Selskapets pensjonsordninger tilfredsstiller kravene i denne loven.

Note

#### Ytelser til ledende personer



Er det gitt ytelser til ledende person: Nei

#### Ytelser til daglig leder

<u>Ytelser</u>	<u>Lønn</u>	<u>Pensj.forpl.</u>	<u>Andre godtgj.</u>
----------------	-------------	---------------------	----------------------

#### Note

#### Antall årsverk i regnskapsåret

Virksomheten har hatt følgende antall årsverk:

12.00

#### Note

#### Lån og sikkerhetsstillelse til ledende personer og aksjeeiere

Er det gitt lån eller sikkerhetsstillelse til ledende personer: Nei

<u>Omløpsmidler</u>	<u>Startdato</u>	<u>Sluttdato</u>	<u>Endring</u>
---------------------	------------------	------------------	----------------

<u>Skattemessig fremf.undersk.</u>	<u>Startdato</u>	<u>Sluttdato</u>	<u>Endring</u>
------------------------------------	------------------	------------------	----------------

<u>Kortsiktig gjeld</u>	<u>Startdato</u>	<u>Sluttdato</u>	<u>Endring</u>
-------------------------	------------------	------------------	----------------



**Ve Anlegg AS**

---

## **Årsrapport for 2022**

**Årsberetning**

**Årsregnskap**  
**- Resultatregnskap**  
**- Balanse**  
**- Noter**

**Revisjonsberetning**



## Ve Anlegg AS

### Resultatregnskap

	Note	2022	2021
<b>Driftsinntekter</b>			
Salgsinntekt	2	26 583 108	58 618 214
Annen driftsinntekt		6 206 374	1 459 633
Sum driftsinntekter		<u>32 789 482</u>	<u>60 077 847</u>
<b>Driftskostnader</b>			
Varekostnad	2	5 817 093	57 808 571
Lønnskostnad	3	8 696 811	28 214 371
Avskrivning	4	4 067 555	4 967 522
Annen driftskostnad	3	10 865 176	9 238 201
Sum driftskostnader		<u>29 446 635</u>	<u>100 228 665</u>
Driftsresultat		<u>3 342 847</u>	<u>-40 150 818</u>
<b>Finansinntekter og finanskostnader</b>			
Renteinntekt fra foretak i samme konsern		0	84 252
Annen finansinntekt		290 069	12 814
Rentekostnad til foretak i samme konsern		1 446 861	591 334
Annen finanskostnad		290 969	427 570
Netto finansposter		<u>-1 447 761</u>	<u>-921 838</u>
Ordinært resultat før skattekostnad		<u>1 895 086</u>	<u>-41 072 656</u>
Skattekostnad på ordinært resultat	5	<u>0</u>	<u>346 008</u>
<b>Årsresultat</b>		<u><b>1 895 086</b></u>	<u><b>-41 418 664</b></u>
<b>Overføringer og disponeringer</b>			
Overføringer annen egenkapital	6	<u>1 895 086</u>	<u>-41 418 664</u>



## Ve Anlegg AS

---

### Balanse pr. 31. desember

	Note	2022	2021
<b>Anleggsmidler</b>			
<i>Varige driftsmidler</i>			
Maskiner og anlegg	4, 7	910 871	11 482 879
Driftsløsøre, inventar, verktøy, kontormaskiner ol	4	0	171 869
Sum varige driftsmidler		<u>910 871</u>	<u>11 654 748</u>
Sum anleggsmidler		<u>910 871</u>	<u>11 654 748</u>
<b>Omløpsmidler</b>			
<i>Fordringer</i>			
Kundefordringer	2, 8	26 391 133	23 358 608
Andre fordringer	8	1 084 347	634 729
Andre fordringer på selskap i samme konsern	8	0	20 270 678
Sum fordringer		<u>27 475 480</u>	<u>44 264 015</u>
Bankinnskudd, kontanter og lignende	9	<u>1 162 021</u>	<u>1 060 801</u>
Sum omløpsmidler		<u>28 637 501</u>	<u>45 324 816</u>
Sum eiendeler		<u>29 548 372</u>	<u>56 979 564</u>




## Ve Anlegg AS


### Balanse pr. 31. desember


	Note	2022	2021
<b>Egenkapital</b>			
<i>Innskutt egenkapital</i>			
Aksjekapital	6, 10	5 000 000	5 000 000
Annen innskutt egenkapital	6	3 625 411	3 625 411
Sum innskutt egenkapital		<u>8 625 411</u>	<u>8 625 411</u>
<i>Opptjent egenkapital</i>			
Annen egenkapital	6	1 895 086	0
Sum opptjent egenkapital		<u>1 895 086</u>	<u>0</u>
Sum egenkapital		<u>10 520 497</u>	<u>8 625 411</u>
<b>Gjeld</b>			
<i>Annen langsiktig gjeld</i>			
Gjeld til kredittinstitusjoner		910 871	9 573 912
Gjeld til selskap i samme konsern	8	13 720 669	12 301 096
Sum annen langsiktig gjeld		<u>14 631 540</u>	<u>21 875 008</u>
<i>Kortsiktig gjeld</i>			
Leverandørgjeld	8	1 451 124	7 714 042
Skyldige offentlige avgifter	9	338 050	6 158 824
Annen kortsiktig gjeld		2 607 161	12 606 279
Sum kortsiktig gjeld		<u>4 396 335</u>	<u>26 479 145</u>
Sum gjeld		<u>19 027 875</u>	<u>48 354 153</u>
Sum egenkapital og gjeld		<u>29 548 372</u>	<u>56 979 564</u>

31. desember 2022

Bergen, 30.06.2023

  
Stein Lønne  
styremedlem

  
Richard Sognnes Sørensen  
styremedlem

  
Jan Olav Lørgensen  
styreleder



## Ve Anlegg AS

---

### Noter til regnskapet for 2022

#### Note 1 - Regnskapsprinsipper

Årsregnskapet er satt opp i samsvar med regnskapslovens bestemmelser og god regnskapsskikk for små foretak.

Selskapet inngår i konsernet til Vestlandsentreprenøren AS. Vestlandsentreprenøren AS inngår i konsernet til JOJ Tertnes Holding AS som utarbeider konsernregnskap. Vestlandsentreprenøren AS utarbeider derfor ikke eget konsernregnskap i tråd med reglene i regnskapsloven § 3-7.

Konsernregnskapet kan fås ved henvendelse til JOJ Tertnes Holding AS sin forretningsadresse: Eidsvågveien 150, 5105 Eidsvåg.

#### *Salgsinntekter*

For tilvirkningskontrakter og regningsarbeider benyttes løpende avregning med fortjeneste for regnskapsføring av salgsinntekter.

#### *Klassifisering og vurdering av balanseposter*

Omløpsmidler og kortsiktig gjeld omfatter poster som forfaller til betaling innen ett år etter balansedagen, samt poster som knytter seg til varekretsløpet. Øvrige poster er klassifisert som anleggsmiddel/langsiktig gjeld.

Omløpsmidler vurderes til laveste av anskaffelseskost og virkelig verdi. Kortsiktig gjeld balanseføres til nominelt beløp på etableringstidspunktet.

Anleggsmidler vurderes til anskaffelseskost, men nedskrives til virkelig verdi ved verdifall som ikke forventes å være forbigående. Anleggsmidler med begrenset økonomisk levetid avskrives planmessig. Langsiktig gjeld balanseføres til nominelt beløp på etableringstidspunktet.

#### *Fordringer*

Kundefordringer og andre fordringer er oppført i balansen til pålydende etter fradrag for avsetning til forventet tap. Avsetning til tap gjøres på grunnlag av individuelle vurderinger av de enkelte fordringene. I tillegg gjøres det for øvrige kundefordringer en uspesifisert avsetning for å dekke antatt tap.

#### *Anleggskontrakter*

Anleggskontrakter vurderes etter løpende avregnings metode. Inntektsføring av kontraktene skjer i takt med beregnet fremdrift (fullføringsgrad). Fullføringsgraden beregnes som påløpte kostnader i prosent av estimert totalkostnad. For prosjekter som forventes å gi tap, gjøres det avsetning for nettokostnaden ved gjenværende kontraktsfestet produksjon.

Opptjent kontraktsinntekt i perioden er driftsinntekt, og kostnad opptjent kontraktsinntekt i perioden er driftskostnad. Avsetning for tap og nedskrivning er driftskostnad.

Prosjekter under utførelse fremkommer som nettobeløpet av sum opptjente driftsinntekter fratrukket fakturert / innbetalt fra kunder. Dersom opptjent kontraktsinntekt oversiger fakturert og innbetalt fra kunder blir dette presentert som utført ikke fakturert produksjon. Eventuell differanse mellom kontraktskostnader påløpt på balansedagen og kostnad opptjent kontraktsinntekt på balansedagen inngår i denne posten. I de tilfeller der fakturert og innbetalt fra kunder overstiger opptjente kontraktsinntekter blir dette presentert som forskudd fra kunder. Avsetninger for forventet tap på gjenværende kontraktsfestet produksjon presenteres som annen kortsiktig gjeld.



## Ve Anlegg AS

---

### Noter til regnskapet for 2022

#### *Varige driftsmidler*

Varige driftsmidler balanseføres og avskrives lineært over driftsmidlets forventede levetid. Vesentlige driftsmidler som består av betydelige komponenter med ulik levetid er dekomponert med ulik avskrivningstid for de ulike komponentene. Direkte vedlikehold av driftsmidler kostnadsføres løpende under driftskostnader, mens påkostninger eller forbedringer tillegges driftsmidlets kostpris og avskrives i takt med driftsmidlet. Dersom gjenvinnbart beløp av driftsmiddelet er lavere enn balanseført verdi foretas nedskrivning til gjenvinnbart beløp. Gjenvinnbart beløp er det høyeste av netto salgsverdi og verdi i bruk. Verdi i bruk er nåverdien av de fremtidige kontantstrømmene som eiendelen forventes å generere.

#### *Leasing / leieavtaler*

Eiendeler, knyttet til leieavtaler som overfører til leietaker det vesentligste av økonomisk risiko og kontroll, balanseføres. Forpliktelser knyttet til slike leieavtaler behandles som vederlag knyttet til overdragelsen av eiendelene. Kostnader vedrørende leieavtaler som ikke balanseføres er bokført under andre driftskostnader.

#### *Pensjoner*

Selskapet har innskuddsbasert pensjonsordning for alle sine ansatte som tilfredsstiller lovens krav. Pensjonspremie kostnadsføres løpende som lønnskostnad.

Selskapet har avtalefestet pensjon i fellesordningen for LO/NHO og tilhørende AFP-pensjonslofter som regnskapsføres i henhold til unntaksregelen i NRS 6 som tilskuddsplaner selv om ordningen etter sin karakter er en ytelsesplan.

#### *Skatter*

Skattekostnad består av betalbar skatt og endring i utsatt skatt. Utsatt skatt/skattefordel er beregnet på alle forskjeller mellom regnskapsmessig og skattemessig verdi på eiendeler og gjeld. Utsatt skatt er beregnet med % på grunnlag av de midlertidige forskjeller som eksisterer mellom regnskapsmessige og skattemessige verdier, samt skattemessig underskudd til fremføring ved utgangen av regnskapsåret Netto utsatt skattefordel balanseføres i den grad det er sannsynlig at denne kan bli nyttiggjort.

Betalbar skatt og utsatt skatt er regnskapsført direkte mot egenkapitalen i den grad skattepostene relaterer seg til egenkapitaltransaksjoner.

#### *Bruk av estimater*

Ledelsen har brukt estimater og forutsetninger som har påvirket resultatregnskapet og verdsettelsen av eiendeler og gjeld, samt usikre eiendeler og forpliktelser på balansedagen under utarbeidelsen av årsregnskapet i henhold til god regnskapsskikk.

### Note 2 - Langsiktige tilvirkningskontrakter

Selskapets prosjekter behandles i samsvar med løpende avregningsmetode.

	2022	2021
Akkumulert omsetning igangværende prosjekter	0	25 970 346
Akkumulerte kostnader på igangværende prosjekter	0	34 913 840
Netto resultatført på igangværende prosjekter	0	-8 943 494
Opptjente, ikke fakturerte inntekter inkl. i kundefordringene	0	1 458 751
Gjenværende produksjon på tapsprosjekter	0	2 000 000

Fullføringsgraden beregnes som forholdet mellom påløpte prosjektkostnader og estimerte total kostnader for prosjektet. Selskapet hadde ingen igangværende kontrakter pr 31.12.22.



## Ve Anlegg AS

### Noter til regnskapet for 2022

#### Note 3 - Lønnskostnader, antall ansatte, lån til ansatte og godtgjørelse til revisor

Lønnskostnader	2022	2021
Lønninger	7 200 064	22 338 647
Arbeidsgiveravgift	1 141 635	3 655 656
Pensjonskostnader	219 352	1 786 151
Andre ytelser	135 761	433 917
Sum	<u>8 696 812</u>	<u>28 214 371</u>

Selskapet har i regnskapsåret sysselsatt totalt 12 årsverk.

Selskapet er pliktig til å ha tjenstepensjonsordning etter lov om obligatorisk tjenstepensjon. Selskapets pensjonsordninger tilfredsstiller kravene i denne loven.

#### Note 4 - Varige driftsmidler

	Maskiner og anlegg	Finansiell leasing	Driftsløsøre, inventar, verktøy mm.	Sum
Anskaffelseskost 01.01.	7 328 671	26 373 441	669 692	34 371 804
Tilgang kjøpte driftsmidler	13 081	0	0	13 081
Avgang solgte driftsmidler	-7 341 752	-22 419 820	-669 692	-30 431 264
Anskaffelseskost 31.12.	<u>0</u>	<u>3 953 621</u>	<u>0</u>	<u>3 953 621</u>
Akk. avskrivning 31.12.	<u>0</u>	<u>-3 042 750</u>	<u>0</u>	<u>-3 042 750</u>
Balansført pr. 31.12.	<u>0</u>	<u>910 871</u>	<u>0</u>	<u>910 871</u>
Årets avskrivninger	2 265 283	1 630 404	171 868	4 067 555
Økonomisk levetid	5 til 10 år	5 år	5 til 10 år	
Avskrivningsplan	Lineær	Lineær	Lineær	

Balansførte leieavtaler utgjør MNOK 0,9. Gjenværende minimumsforpliktelse utgjør MNOK 0,9 og er gjort opp i 2023.



## Ve Anlegg AS

### Noter til regnskapet for 2022

#### Note 5 - Skatt

<i>Årets skattekostnad fordeler seg på:</i>	2022	2021
Endring utsatt skatt	0	346 008
Årets totale skattekostnad	0	346 008
<i>Beregning av årets skattegrunnlag:</i>	2022	2021
Ordinært resultat før skattekostnad	1 895 087	-41 072 656
Permanente forskjeller	319	0
Endring i midlertidige forskjeller	-21 257 976	22 524 246
Årets skattegrunnlag	-19 362 570	-18 548 410
<i>Oversikt over midlertidige forskjeller</i>	2022	2021
Driftsmidler inkl goodwill	-523 903	1 771 219
Utestående fordringer	-1 215 130	-24 424 993
Balanseførte leieavtaler i regnskapet, skattemessig ikke aktivert	0	-343 235
Regnskapsmessige avsetninger, fremtidig vedlikehold mv	-1 100 000	-1 100 000
Sum	-2 839 033	-24 097 009
Akkumulert fremførbart underskudd før konsernbidrag	-37 910 980	-18 548 410
Netto midlertidige forskjeller pr 31.12	-40 750 013	-42 645 419
Forskjeller som ikke inngår i utsatt skatt/-skattefordel	-40 750 013	-42 645 419
Sum	0	0

Utsatt skattefordel er ikke balanseført basert på usikkerhet knyttet til når denne kan utnyttes av selskapet.

#### Note 6 - Egenkapital

	Aksjekapital	Overkurs	Annen innskutt egenkapital	Annen egenkapital	Sum
Egenkapital 01.01.	5 000 000	0	3 625 411	0	8 625 411
Årsresultat	0	0	0	1 895 086	1 895 086
Egenkapital 31.12.	5 000 000	0	3 625 411	1 895 086	10 520 497



## Ve Anlegg AS

---

### Noter til regnskapet for 2022

#### Note 7 - Pant og garantier

<i>Pantsikret gjeld</i>	<b>2022</b>	<b>2021</b>
Langsiktig gjeld balanseførte leasingavtaler	910 871	9 573 912
<i>Sikret i panteobjekt med bokførte verdier:</i>	<b>2022</b>	<b>2021</b>
Driftsmidler finansiert med leasing	910 871	9 230 676

All gjeld forfaller innen fem år.

#### Note 8 - Mellomværende med selskap i samme konsern og tilknyttet selskap

<b>Fordringer</b>	<b>2022</b>	<b>2021</b>
Fordring vedr konsernbidrag	0	20 270 678
<b>Gjeld</b>	<b>2022</b>	<b>2021</b>
Leverandørgjeld	0	282 600
Lån fra Vestlandsentreprenøren AS	13 720 669	0
Lån fra Tertnes Holding AS	0	12 301 096
Sum	<u>13 720 669</u>	<u>12 583 696</u>

#### Note 9 - Bankinnskudd

	<b>2022</b>
Bundne skattetrekksmidler utgjør	182 064

#### Note 10 - Aksjekapital og aksjonærinformasjon

Aksjekapitalen består av:

	Antall	Pålydende	Balanseført
Ordinære aksjer	5 000	1 000	5 000 000

Oversikt over aksjonærene i selskapet pr. 31.12:

	Ordinære aksjer	Eierandel	Stemmeandel
Vestlandsentreprenøren AS	5 000	100 %	100 %

Styreleder Jan Olav Jørgensen eier samtlige aksjer i JOJ Tertnes Holding AS som er det ultimate morselskapet til Vestlandsentreprenøren AS.



Statsautoriserte revisorer  
Ernst & Young AS

Thormøhlens gate 53 D, 5006 Bergen  
Postboks 6163, 5892 Bergen

Foretaksregisteret: NO 976 389 387 MVA  
Tlf: +47 24 00 24 00

www.ey.no  
Medlemmer av Den norske Revisorforening

## UAVHENGIG REVISORS BERETNING

Til generalforsamlingen i Ve Anlegg AS

### Konklusjon

Vi har revidert årsregnskapet for Ve Anlegg AS som består av balanse per 31. desember 2022, resultatregnskap for regnskapsåret avsluttet per denne datoen og noter til årsregnskapet, herunder et sammendrag av viktige regnskapsprinsipper.

Etter vår mening oppfyller årsregnskapet gjeldende lovkrav og gir et rettviseende bilde av selskapets finansielle stilling per 31. desember 2022 og av dets resultater for regnskapsåret avsluttet per denne datoen i samsvar med regnskapslovens regler og god regnskapsskikk i Norge.

### Grunnlag for konklusjon

Vi har gjennomført revisjonen i samsvar med International Standards on Auditing (ISA-ene). Våre oppgaver og plikter i henhold til disse standardene er beskrevet nedenfor under *Revisors oppgaver og plikter ved revisjonen av årsregnskapet*. Vi er uavhengige av selskapet i samsvar med kravene i relevante lover og forskrifter i Norge og *International Code of Ethics for Professional Accountants* (inkludert internasjonale uavhengighetsstandarder) utstedt av International Ethics Standards Board for Accountants (IESBA-reglene), og vi har overholdt våre øvrige etiske forpliktelser i samsvar med disse kravene. Innhentet revisjonsbevis er etter vår vurdering tilstrekkelig og hensiktsmessig som grunnlag for vår konklusjon.

### Ledelsens ansvar for årsregnskapet

Styret (ledelsen) er ansvarlig for å utarbeide årsregnskapet og for at det gir et rettviseende bilde i samsvar med regnskapslovens regler og god regnskapsskikk i Norge. Ledelsen er også ansvarlig for slik intern kontroll som den finner nødvendig for å kunne utarbeide et årsregnskap som ikke inneholder vesentlig feilinformasjon, verken som følge av misligheter eller feil.

Ved utarbeidelsen av årsregnskapet må ledelsen ta standpunkt til selskapets evne til fortsatt drift og opplyse om forhold av betydning for fortsatt drift. Forutsetningen om fortsatt drift skal legges til grunn for årsregnskapet med mindre ledelsen enten har til hensikt å avvike selskapet eller virksomheten, eller ikke har noe annet realistisk alternativ.

### Revisors oppgaver og plikter ved revisjonen av årsregnskapet

Vårt mål er å oppnå betryggende sikkerhet for at årsregnskapet som helhet ikke inneholder vesentlig feilinformasjon, verken som følge av misligheter eller feil, og å avgi en revisjonsberetning som inneholder vår konklusjon. Betryggende sikkerhet er en høy grad av sikkerhet, men ingen garanti for at en revisjon utført i samsvar med ISA-ene, alltid vil avdekke vesentlig feilinformasjon. Feilinformasjon kan skyldes misligheter eller feil og er å anse som vesentlig dersom den enkeltvis eller samlet med rimelighet kan forventes å påvirke de økonomiske beslutningene som brukerne foretar på grunnlag av årsregnskapet.

Som del av en revisjon i samsvar med ISA-ene, utøver vi profesjonelt skjønn og utviser profesjonell skepsis gjennom hele revisjonen. I tillegg:

- identifiserer og vurderer vi risikoen for vesentlig feilinformasjon i årsregnskapet, enten det skyldes misligheter eller feil. Vi utformer og gjennomfører revisjons handlinger for å håndtere slike risikoer, og innhenter revisjonsbevis som er tilstrekkelig og hensiktsmessig som grunnlag for vår konklusjon. Risikoen for at vesentlig feilinformasjon som følge av misligheter ikke blir avdekket, er



Building a better  
working world

- høyere enn for feilinformasjon som skyldes feil, siden misligheter kan innebære samarbeid, forfalskning, bevisste utelatelser, uriktige fremstillinger eller overstyring av intern kontroll.
- opparbeider vi oss en forståelse av den interne kontrollen som er relevant for revisjonen, for å utforme revisjonshandlinger som er hensiktsmessige etter omstendighetene, men ikke for å gi uttrykk for en mening om effektiviteten av selskapets interne kontroll.
  - evaluerer vi om de anvendte regnskapsprinsippene er hensiktsmessige og om regnskapestimatene og tilhørende noteopplysninger utarbeidet av ledelsen er rimelige.
  - konkluderer vi på om ledelsens bruk av fortsatt drift-forutsetningen er hensiktsmessig, og, basert på innhentede revisjonsbevis, hvorvidt det foreligger vesentlig usikkerhet knyttet til hendelser eller forhold som kan skape betydelig tvil om selskapets evne til fortsatt drift. Dersom vi konkluderer med at det eksisterer vesentlig usikkerhet, kreves det at vi i revisjonsberetningen henleder oppmerksomheten på tilleggsopplysningene i årsregnskapet, eller, dersom slike tilleggsopplysninger ikke er tilstrekkelige, at vi modifierer vår konklusjon. Våre konklusjoner er basert på revisjonsbevis innhentet frem til datoen for revisjonsberetningen. Etterfølgende hendelser eller forhold kan imidlertid medføre at selskapet ikke kan fortsette driften.
  - evaluerer vi den samlede presentasjonen, strukturen og innholdet i årsregnskapet, inkludert tilleggsopplysningene, og hvorvidt årsregnskapet gir uttrykk for de underliggende transaksjonene og hendelsene på en måte som gir et rettviseende bilde.

Vi kommuniserer med styret blant annet om det planlagte omfanget av og tidspunktet for revisjonsarbeidet og eventuelle vesentlige funn i revisjonen, herunder vesentlige svakheter i den interne kontrollen som vi avdekker gjennom revisjonen.

Bergen, 5. juli 2023  
ERNST & YOUNG AS

*Revisjonsberetningen er signert elektronisk*

Kjetil Håvardstun  
statsautorisert revisor

Penneo Dokumentnøkkel: UFYHB-424X8-N3ND7-OU4EX-K8B1P-ZEM5X



# PENNEO

Signaturene i dette dokumentet er juridisk bindende. Dokument signert med "Penneo™ - sikker digital signatur".  
De signerende parter sin identitet er registrert, og er listet nedenfor.

"Med min signatur bekrefter jeg alle datoer og innholdet i dette dokument."

## Kjetil Håvardstun

Statsautorisert revisor

Serienummer: 9578-5999-4-1198525

IP: 92.220.xxx.xxx

2023-07-05 16:51:44 UTC



Penneo Dokumentnøkkel: UFYHB-424X8-N3ND7-OU4EX-K8B1P-ZEM5X

Dokumentet er signert digitalt, med **Penneo.com**. Alle digitale signatur-data i dokumentet er sikret og validert av den datamaskin-utregnede hash-verdien av det opprinnelige dokument. Dokumentet er låst og tids-stemplet med et sertifikat fra en betrodd tredjepart. All kryptografisk bevis er integrert i denne PDF, for fremtidig validering (hvis nødvendig).

### Hvordan bekrefter at dette dokumentet er originalen?

Dokumentet er beskyttet av ett Adobe CDS sertifikat. Når du åpner dokumentet i

Adobe Reader, skal du kunne se at dokumentet er sertifisert av **Penneo e-signature service <penneo@penneo.com>**. Dette garanterer at innholdet i dokumentet ikke har blitt endret.

Det er lett å kontrollere de kryptografiske beviser som er lokalisert inne i dokumentet, med Penneo validator - <https://penneo.com/validator>