



ÅRSREGNSKAPET FOR REGNSKAPSÅRET 2022 - GENERELL INFORMASJON

Enheten

Organisasjonsnummer: 913 866 940
Organisasjonsform: Aksjeselskap
Foretaksnavn: INNVA AS
Forretningsadresse: Årenga 10/12
1340 SKUI

Regnskapsår

Årsregnskapets periode: 01.01.2022 - 31.12.2022

Konsern

Morselskap i konsern: Nei

Regnskapsregler

Regler for små foretak benyttet: Nei
Benyttet ved utarbeidelsen av årsregnskapet til selskapet: Regnskapslovens alminnelige regler

Årsregnskapet fastsatt av kompetent organ

Bekreftet av representant for selskapet: Anders Larsen
Dato for fastsettelse av årsregnskapet: 23.06.2023

Grunnlag for avgivelse

År 2022: Årsregnskapet er elektronisk innlevert
År 2021: Tall er hentet fra elektronisk innlevert årsregnskap fra 2022

Det er ikke krav til at årsregnskapet m.v. som sendes til Regnskapsregisteret er undertegnet. Kontrollen på at dette er utført ligger hos revisor/enhetens øverste organ. Sikkerheten ivaretas ved at innsender har rolle/rettighet for innsending av årsregnskapet via Altinn, og ved at det bekreftes at årsregnskapet er fastsatt av kompetent organ.

Brønnøysundregistrene, 08.06.2024



Resultatregnskap

Beløp i: NOK	Note	2022	2021
RESULTATREGNSKAP			
Inntekter			
Salgsinntekt	1	98 895 909	94 101 102
Annen driftsinntekt			336 448
Sum inntekter		98 895 909	94 437 550
Kostnader			
Varekostnad		61 037 876	60 757 039
Lønnskostnad	2	12 691 302	12 888 989
Avskrivning av driftsmidler	3, 4	119 180	125 507
Annen driftskostnad	2	9 055 626	8 237 229
Sum kostnader		82 903 984	82 008 764
Driftsresultat		15 991 925	12 428 786
Finansinntekter og finanskostnader			
Annen renteinntekt		164 988	49 142
Annen finansinntekt (-kostnad)		-857 032	322 972
Sum finansinntekter		-692 044	372 114
Annen rentekostnad		57 555	57 367
Sum finanskostnader		57 555	57 367
Netto finans		-749 598	314 747
Ordinært resultat før skattekostnad		15 242 327	12 743 533
Skattekostnad på resultat	5	3 394 166	2 815 574
Ordinært resultat etter skattekostnad		11 848 161	9 927 959
Årsresultat		11 848 161	9 927 959
Årsresultat etter minoritetsinteresser		11 848 161	9 927 959
Totalresultat		11 848 161	9 927 959
Overføringer og disponeringer			



Resultatregnskap

Beløp i: NOK	Note	2022	2021
Ordinært utbytte		15 000 000	20 000 000
Overført fra annen egenkapital		-3 151 839	-10 072 041
Sum overføringer og disponeringer	11	11 848 161	9 927 959



Balanse

Beløp i: NOK	Note	2022	2021
BALANSE - EIENDELER			
Anleggsmidler			
Immaterielle eiendeler			
Konsesjoner, patenter o.l.	3	211 430	175 000
Utsatt skattefordel	5		
Sum immaterielle eiendeler		211 430	175 000
Varige driftsmidler			
Driftsløsøre, inventar o.a. utstyr	4	299 661	418 842
Sum varige driftsmidler		299 661	418 842
Sum anleggsmidler		511 091	593 842
Omløpsmidler			
Varer			
Sum varer	6	20 549 691	17 720 690
Fordringer			
Kundefordringer	7	26 576 612	29 016 772
Andre kortsiktige fordringer	8	360 480	2 305 868
Sum fordringer		26 937 091	31 322 640
Bankinnskudd, kontanter og lignende			
Bankinnskudd, kontanter o.l.	9	16 858 604	19 347 313
Sum bankinnskudd, kontanter og lignende		16 858 604	19 347 313
Sum omløpsmidler		64 345 386	68 390 643
SUM EIENDELER		64 856 477	68 984 484
BALANSE - EGENKAPITAL OG GJELD			
Egenkapital			
Innskutt egenkapital			
Aksjekapital	10	93 500	93 500



Balanse

Beløp i: NOK	Note	2022	2021
Annen innskutt egenkapital		-12 700	-12 700
Sum innskutt egenkapital		80 800	80 800
Opptjent egenkapital			
Annen egenkapital		25 906 980	29 058 819
Sum opptjent egenkapital		25 906 980	29 058 819
Sum egenkapital	11	25 987 780	29 139 619
Gjeld			
Langsiktig gjeld			
Utsatt skatt	5	3 526	12 682
Sum avsetninger for forpliktelser		3 526	12 682
Annen langsiktig gjeld			
Gjeld til kredittinstitusjoner	12		
Sum langsiktig gjeld		3 526	12 682
Kortsiktig gjeld			
Leverandørgjeld	8	15 317 539	11 974 939
Betalbar skatt	5	3 403 323	2 821 228
Skyldig offentlige avgifter		4 036 530	3 636 593
Utbytte	11	15 000 000	20 000 000
Annen kortsiktig gjeld		1 107 779	1 399 423
Sum kortsiktig gjeld		38 865 171	39 832 183
Sum gjeld		38 868 697	39 844 865
SUM EGENKAPITAL OG GJELD		64 856 477	68 984 484



Til generalforsamlingen i Innva AS

Uavhengig revisors beretning

Konklusjon

Vi har revidert årsregnskapet for Innva AS som består av balanse per 31. desember 2022, resultatregnskap og kontantstrømpoppstilling for regnskapsåret avsluttet per denne datoen og noter til årsregnskapet, herunder et sammendrag av viktige regnskapsprinsipper.

Etter vår mening

- oppfyller årsregnskapet gjeldende lovkrav, og
- gir årsregnskapet et rettviseende bilde av selskapets finansielle stilling per 31. desember 2022, og av dets resultater og kontantstrømmer for regnskapsåret avsluttet per denne datoen i samsvar med regnskapslovens regler og god regnskapsskikk i Norge.

Grunnlag for konklusjonen

Vi har gjennomført revisjonen i samsvar med International Standards on Auditing (ISA-ene). Våre oppgaver og plikter i henhold til disse standardene er beskrevet nedenfor under *Revisors oppgaver og plikter ved revisjonen av årsregnskapet*. Vi er uavhengige av selskapet i samsvar med kravene i relevante lover og forskrifter i Norge og International Code of Ethics for Professional Accountants (inkludert internasjonale uavhengighetsstandarder) utstedt av International Ethics Standards Board for Accountants (IESBA-reglene), og vi har overholdt våre øvrige etiske forpliktelser i samsvar med disse kravene. Innhentet revisjonsbevis er etter vår vurdering tilstrekkelig og hensiktsmessig som grunnlag for vår konklusjon.

Øvrig informasjon

Styret og daglig leder (ledelsen) er ansvarlige for informasjonen i årsberetningen. Øvrig informasjon omfatter informasjon i årsrapporten bortsett fra årsregnskapet og den tilhørende revisjonsberetningen. Vår konklusjon om årsregnskapet ovenfor dekker ikke informasjonen i årsberetningen.

I forbindelse med revisjonen av årsregnskapet er det vår oppgave å lese årsberetningen. Formålet er å vurdere hvorvidt det foreligger vesentlig inkonsistens mellom årsberetningen og årsregnskapet og den kunnskap vi har opparbeidet oss under revisjonen av årsregnskapet, eller hvorvidt informasjon i årsberetningen ellers fremstår som vesentlig feil. Vi har plikt til å rapportere dersom årsberetningen fremstår som vesentlig feil. Vi har ingenting å rapportere i så henseende.

Basert på kunnskapen vi har opparbeidet oss i revisjonen, mener vi at årsberetningen

- er konsistent med årsregnskapet og
- inneholder de opplysninger som skal gis i henhold til gjeldende lovkrav.

Ledelsens ansvar for årsregnskapet

Ledelsen er ansvarlig for å utarbeide årsregnskapet og for at det gir et rettviseende bilde i samsvar med regnskapslovens regler og god regnskapsskikk i Norge. Ledelsen er også ansvarlig for slik



internkontroll som den finner nødvendig for å kunne utarbeide et årsregnskap som ikke inneholder vesentlig feilinformasjon, verken som følge av misligheter eller utilsiktede feil.

Ved utarbeidelsen av årsregnskapet må ledelsen ta standpunkt til selskapets evne til fortsatt drift og opplyse om forhold av betydning for fortsatt drift. Forutsetningen om fortsatt drift skal legges til grunn for årsregnskapet så lenge det ikke er sannsynlig at virksomheten vil bli avviklet.

Revisors oppgaver og plikter ved revisjonen av årsregnskapet

Vårt mål er å oppnå betryggende sikkerhet for at årsregnskapet som helhet ikke inneholder vesentlig feilinformasjon, verken som følge av misligheter eller utilsiktede feil, og å avgi en revisjonsberetning som inneholder vår konklusjon. Betryggende sikkerhet er en høy grad av sikkerhet, men ingen garanti for at en revisjon utført i samsvar med ISA-ene, alltid vil avdekke vesentlig feilinformasjon. Feilinformasjon kan oppstå som følge av misligheter eller utilsiktede feil. Feilinformasjon er å anse som vesentlig dersom den enkeltvis eller samlet med rimelighet kan forventes å påvirke de økonomiske beslutningene som brukerne foretar på grunnlag av årsregnskapet.

For videre beskrivelse av revisors oppgaver og plikter vises det til:
<https://revisorforeningen.no/revisjonsberetninger>

Oslo, 23. juni 2023
PricewaterhouseCoopers AS

Anders Ellefsen
Statsautorisert revisor
(elektronisk signert)



 Securely signed with Brevio

Revisjonsberetning

Signers:

Name	Method	Date
Ellefsen, Anders	BANKID	2023-06-27 09:16

This document package contains:

- Closing page (this page)
- The original document(s)
- The electronic signatures. These are not visible in the document, but are electronically integrated.



This file is sealed with a digital signature.
The seal is a guarantee for the authenticity
of the document.



Årsregnskap 2022 Innva AS

Resultatregnskap
Balanse
Kontantstrøm
Noter til regnskapet

Org.nr.: 913 866 940






Innva AS			
Resultatregnskap			
Driftsinntekter og driftskostnader	Note	2022	2021
Salgsinntekt	1	98 895 909	94 101 102
Annen driftsinntekt		0	336 448
Sum driftsinntekter		<u>98 895 909</u>	<u>94 437 550</u>
Varekostnad		61 037 876	60 757 039
Lønnskostnad	2	12 691 302	12 888 989
Avskrivning av driftsmidler	3, 4	119 180	125 507
Annen driftskostnad	2	9 055 626	8 237 229
Sum driftskostnader		<u>82 903 984</u>	<u>82 008 764</u>
Driftsresultat		<u>15 991 925</u>	<u>12 428 786</u>
Finansinntekter og finanskostnader			
Annen renteinntekt		164 988	49 142
Annen finansinntekt (-kostnad)		-857 032	322 972
Annen rentekostnad		57 555	57 367
Resultat av finansposter		<u>-749 598</u>	<u>314 747</u>
Resultat før skattekostnad		15 242 327	12 743 533
Skattekostnad på resultat	5	3 394 166	2 815 574
Årsresultat		<u>11 848 161</u>	<u>9 927 959</u>
Overføringer			
Avsatt til utbytte		15 000 000	20 000 000
Overført fra annen egenkapital		3 151 839	10 072 041
Sum overføringer	11	<u>11 848 161</u>	<u>9 927 959</u>

Innva AS



Innva AS			
Balanse			
Eiendeler	Note	31.12.2022	31.12.2021
Anleggsmidler			
Immaterielle eiendeler			
Konsesjoner, patenter o.l.	3	211 430	175 000
Varige driftsmidler			
Driftsløsøre, inventar o.a. utstyr	4	299 661	418 842
Sum anleggsmidler		<u>511 091</u>	<u>593 842</u>
Omløpsmidler			
Lager av varer og annen beholdning	6	20 549 691	17 720 690
Fordringer			
Kundefordringer	7	26 576 612	29 016 772
Andre kortsiktige fordringer	8	360 480	2 305 868
Sum fordringer		<u>26 937 091</u>	<u>31 322 640</u>
Bankinnskudd, kontanter o.l.	9	16 858 604	19 347 313
Sum omløpsmidler		<u>64 345 386</u>	<u>68 390 643</u>
Sum eiendeler		<u>64 856 477</u>	<u>68 984 484</u>
Innva AS			



Innva AS			
Balanse			
Egenkapital og gjeld	Note	31.12.2022	31.12.2021
Innskutt egenkapital			
Aksjekapital	10	93 500	93 500
Annen innskutt egenkapital		-12 700	-12 700
Sum innskutt egenkapital		80 800	80 800
Opptjent egenkapital			
Annen egenkapital		25 906 980	29 058 819
Sum egenkapital	11	25 987 780	29 139 619
Gjeld			
Avsetning for forpliktelser			
Utsatt skatt	5	3 526	12 682
Kortsiktig gjeld			
Leverandørgjeld	8	15 317 539	11 974 939
Betalbar skatt	5	3 403 323	2 821 228
Skyldig offentlige avgifter		4 036 530	3 636 593
Utbytte	11	15 000 000	20 000 000
Annen kortsiktig gjeld		1 107 779	1 399 423
Sum kortsiktig gjeld		38 865 171	39 832 183
Sum gjeld		38 868 697	39 844 865
Sum egenkapital og gjeld		64 856 477	68 984 484
Skru, 23.06.2023 Styret i Innva AS			
 Gunnar Ødegård Styreleder	 Anders Larsen Styremedlem	 Scott Kédrik Reinhard Daglig leder	
Innva AS			



Kontantstrømoppstilling			
Innva AS			
	Note	2022	2021
Kontantstrømmer fra operasjonelle aktiviteter			
Resultat før skattekostnad		15 242 327	12 743 533
Periodens betalte skatt	5	2 821 228	3 073 376
Ordinære avskrivninger	4	119 180	125 507
Endring i varelager		-2 829 001	1 049 416
Endring i kundefordringer		2 440 160	3 933 710
Endring i leverandørgjeld		3 342 600	-1 362 140
Endring i andre tidsavgrensningsposter		2 017 253	-2 836 443
Netto kontantstrøm fra operasjonelle aktiviteter		<u>17 511 291</u>	<u>10 580 207</u>
Kontantstrømmer fra investeringsaktiviteter			
Utbetalinger ved kjøp av varige driftsmidler	4	0	46 484
Netto kontantstrøm fra investeringsaktiviteter		<u>0</u>	<u>-46 484</u>
Kontantstrømmer fra finansieringsaktiviteter			
Utbetalinger av utbytte		-20 000 000	0
Netto kontantstrøm fra finansieringsaktiviteter		<u>-20 000 000</u>	<u>0</u>
Netto endring i kontanter og kontantekvivalenter		-2 488 709	10 533 723
Beh. av kont. og kontantekvivalenter ved per. begy		19 347 313	8 813 592
Beh. av kont. og kontantekvivalenter ved per. sl		<u>16 858 604</u>	<u>19 347 315</u>
Innva AS			



Regnskapsprinsipper

Årsregnskapet er satt opp i samsvar med regnskapslovens bestemmelser og god regnskapsskikk.

Bruk av estimater

I utarbeidelse av årsregnskapet har man brukt estimater og forutsetninger som har påvirket resultatregnskapet og verdsettelsen av eiendeler og gjeld, samt usikre eiendeler og forpliktelser på balansedagen i henhold til god regnskapsskikk. Områder som i stor grad inneholder slike skjønsmessige vurderinger, høy grad av kompleksitet, eller områder hvor forutsetninger og estimater er vesentlige for årsregnskapet, er beskrevet i notene.

Valuta

Transaksjoner i utenlandsk valuta omregnes til kursen på transaksjonstidspunktet. Pengeposter i utenlandsk valuta omregnes til norske kroner ved å benytte balansedagens kurs. Ikke-pengeposter som måles til historisk kurs uttrykt i utenlandsk valuta, omregnes til norske kroner ved å benytte valutakursen på transaksjonstidspunktet. Ikke-pengeposter som måles til virkelig verdi uttrykt i utenlandsk valuta, omregnes til valutakursen fastsatt på måletidspunktet. Valutakursendringer resultatføres løpende i regnskapsperioden under andre finansposter.

Inntekter

Inntektsføring ved salg av varer skjer på leveringstidspunktet. Tjenester inntektsføres etter hvert som de leveres. Inntekter fra salg av tjenester og langsiktige tilvirkingsprosjekter (anleggskontrakter) resultatføres i takt med prosjektets fullføringsgrad, når utfallet av transaksjonen kan estimeres på en pålitelig måte. Når transaksjonens utfall ikke kan estimeres pålitelig, vil kun inntekter tilsvarende påløpte projektkostnader inntektsføres. I den perioden det blir identifisert at et prosjekt vil gi et negativt resultat, vil det estimerte tapet på kontrakten bli resultatført i sin helhet.

Skatt

Skattekostnaden i resultatregnskapet omfatter både periodens betalbare skatt og endring i utsatt skatt. Utsatt skatt er beregnet med 22 % på grunnlag av de midlertidige forskjeller som eksisterer mellom regnskapsmessige og skattemessige verdier, samt ligningsmessig underskudd til fremføring ved utgangen av regnskapsåret. Skatteøkende og skattereduserende midlertidige forskjeller som reverserer eller kan reverseres i samme periode er utlignet og nettoført. Netto utsatt skattefordel balanseføres i den grad det er sannsynlig at denne kan bli utnyttet.

Klassifisering og vurdering av anleggsmidler

Anleggsmidler omfatter eiendeler bestemt til varig eie og bruk. Anleggsmidler er vurdert til anskaffelseskost, fratrukket avskrivninger og nedskrivninger. Langsiktig gjeld balanseføres til nominelt beløp på transaksjonstidspunktet.

Varige driftsmidler balanseføres og avskrives over driftsmidlets økonomiske levetid. Vesentlige driftsmidler som består av flere betydelige komponenter med ulik levetid er dekomponert med ulik avskrivningstid for de ulike komponentene. Direkte vedlikehold av driftsmidler kostnadsføres løpende under driftskostnader, mens påkostninger eller forbedringer tillegges driftsmidlets kostpris og avskrives i takt med driftsmidlet. Varige driftsmidler nedskrives til gjenvinnbart beløp ved verdifall som forventes ikke å være forbigående. Gjenvinnbart beløp er det høyeste av netto salgsverdi og verdi i bruk. Verdi i bruk er nåverdi av fremtidige kontantstrømmer knyttet til eiendelen. Nedskrivningen reverseres når grunnlaget for nedskrivningen ikke lenger er til stede.

Klassifisering og vurdering av omløpsmidler

Omløpsmidler og kortsiktig gjeld omfatter normalt poster som forfaller til betaling innen ett år etter balansedagen, samt poster som knytter seg til varekretsløpet. Omløpsmidler vurderes til laveste verdi av anskaffelseskost og virkelig verdi. Kortsiktig gjeld balanseføres til nominelt beløp på transaksjonstidspunktet.



Varer

Varer er vurdert til det laveste av anskaffelseskost og netto salgsverdi. Netto salgsverdi er estimert salgspris ved ordinær drift etter fradrag for beregnede nødvendige utgifter for gjennomføring av salget. Anskaffelseskost inkluderer utgifter påløpt ved anskaffelse av varene og kostnader for å bringe varene til nåværende plassering og tilordnes ved bruk av gjennomsnittlig anskaffelseskost.

Fordringer

Kundefordringer og andre fordringer oppføres til pålydende etter fradrag for avsetning til forventet tap. Avsetning til tap gjøres på grunnlag av en individuell vurdering av de enkelte fordringene. For øvrige kundefordringer utføres en uspesifisert avsetning for å dekke forventet tap på krav.

Pensjoner - Innskuddsbasert ordning

Kostnaden til innskuddsbasert pensjonsordning tilsvarer periodens premie til forsikringsselskapet.

Kontantstrømoppstilling

Kontantstrømoppstillingen er utarbeidet etter den indirekte metoden. Kontanter og kontantekvivalenter omfatter kontanter, bankinnskudd og andre kortsiktige, likvide plasseringer.



Note 1 Salgsinntekter

	2022	2021
Pr. Virksomhetsområde		
Salg varer	98 895 909	94 101 102
Sum	98 895 909	94 101 102
Geografisk fordeling		
Norge	98 895 909	94 090 629
Utlandet	0	10 473
Sum	98 895 909	94 101 102

Note 2 Lønnskostnader og ytelser, godtgjørelser til daglig leder, styret og revisor

Lønnskostnader	2022	2021
Lønninger	9 571 569	10 285 871
Arbeidsgiveravgift	1 546 384	1 634 249
Pensjonskostnader	369 516	435 539
Andre ytelser	1 203 833	533 329
Sum	12 691 302	12 888 989

Selskapet har i 2022 sysselsatt 13,4 årsverk (14,2 i 2021).

Pensjonsforpliktelser

Selskapet er pliktig til å ha tjenstepensjonsordning etter lov om obligatorisk tjenstepensjon. Selskapets pensjonsordninger tilfredsstiller kravene i denne lov.

Ytelser til ledende personer	Daglig leder	Styret
Lønn	1 398 848	0
Pensjonskostnader	48 456	0
Annen godtgjørelse	13 192	0
Sum	1 460 496	0

Kostnadsført godtgjørelse til revisor	2022	2021
Lovpålagt revisjon	178 847	126 756
Skatterådgivning	33 700	32 600
Annen godtgjørelse	33 700	32 600
Sum	246 247	191 956



Note 3 Immaterielle eiendeler

	Software
Anskaffelseskost 01.01.2022	175 000
Tilgang kjøpte immaterielle eiendeler	36 430
Anskaffelseskost 31.12.2022	211 430
Akkumulerte avskrivninger 31.12	0
Bokført verdi 31.12.2022	211 430
Årets avskrivninger	0

Note 4 Anleggsmidler

	Driftsløsøre, inventar ol.
Anskaffelseskost pr. 01.01.2022	1 254 811
Anskaffelseskost 31.12.2022	1 254 811
Av- og nedskrivninger pr. 01.01.2022	835 970
Årets ordinære avskrivninger	119 180
Av- og nedskrivninger pr. 31.12.2022	955 150
Bokført verdi 31.12.2022	299 661
Økonomisk levetid	3-10 år

Note 5 Skatt

Skatteeffekten av midlertidige forskjeller og underskudd til fremføring som har gitt opphav til utsatt skatt og utsatte skattefordeler, spesifisert på typer av midlertidige forskjeller:

	2022	2021	Endring
Varige driftsmidler	16 029	57 646	41 618
Grunnlag for beregning av utsatt skatt	16 029	57 646	0
Utsatt skatt (22 %)	3 526	12 682	9 156
Årets skattekostnad	2022	2021	
Skattepliktig inntekt:			
Ordinært resultat før skatt	15 242 327	12 743 533	
Permanente forskjeller	185 705	54 527	
Endring i midlertidige forskjeller	41 617	25 701	
Skattepliktig inntekt	15 469 648	12 823 762	
Resultatført skatt på ordinært resultat:			
Betalbar skatt	3 403 322	2 821 228	
Endring i utsatt skatt	-9 156	-5 654	
Skattekostnad ordinært resultat	3 394 166	2 815 574	



Beregning av effektiv skattesats		
Resultat før skatt	15 242 327	12 743 533
Beregnet skatt av resultat før skatt	3 353 312	2 803 577
Skatteeffekt av permanente forskjeller	40 855	11 996
Sum	3 394 167	2 815 573
Effektiv skattesats	22,3 %	22,1 %
Betalbar skatt i balansen:		
Betalbar skatt på årets resultat	3 403 323	2 821 228
Sum betalbar skatt i balansen	3 403 323	2 821 228

Note 6 Varer

	2022	2021
Ferdigvarer	20 549 691	17 720 690
Sum netto varelager	20 549 691	17 720 690

Note 7 Kundefordringer

	2022	2021
Kundefordringer til pålydende	26 576 612	29 016 772
Balanseført verdi av kundefordringer 31.12	26 576 612	29 016 772

Note 8 Mellomværende med selskap i samme konsern

	2022	2021
Fordringer		
Andre kortsiktige fordringer konsern	0	2 009 133
Sum	0	2 009 133
Gjeld		
Leverandørgjeld innen konsern	0	0
Sum	0	0

Note 9 Bankinnskudd

Innstående midler på skattetrekkkonto (bundne midler) er på kr. 597 530.



Note 10 Aksjonærer

Aksjekapitalen i Innva AS pr. 31.12 består av:

	Antall	Pålydende	Bokført
Ordinære aksjer	935	100,00	93 500

Eierstruktur

De største aksjonærene i % pr. 31.12 var:

	Ordinære	Eierandel	Stemmeandel
Axflow AS	935	100,0	100,0

Note 11 Egenkapital

	Aksjekapital	Annen innskutt egenkapital	Annen egenkapital	Sum egenkapital
Pr 01.01.2022	93 500	-12 700	29 058 819	29 139 619
Årets resultat			11 848 161	11 848 161
Avsatt til utbytte			-15 000 000	-15 000 000
Pr 31.12.2022	93 500	-12 700	25 906 980	25 987 780

Note 12 Fordringer og gjeld

Gjeld som er sikret ved pant utgjør kr. 0. Balanseført verdi av de pantsatte eiendelene utgjør kr. 0.



Årsberetning fra styret for 2022

Virksomhetens art og hvor den drives

Innva AS driver med salg av varer og tjenester innen vann og avløp og er lokalisert i Bærum. Axflow AS kjøpte aksjene i Innva AS i 2019.

Fortsatt drift

Styret bekrefter i samsvar med regnskapsloven § 3-3 at forutsetning om fortsatt drift er til stede og lagt til grunn ved utarbeidelse av regnskapet. Etter styrets oppfatning gir årsregnskapet et rettviseende bilde av selskapets utvikling og stilling, samt resultatet av virksomheten for 2022. Det har ikke inntrådt forhold etter regnskapsårets utgang som er av betydning ved bedømmelse av selskapets stilling. Selskapet forventer videre positive resultater for 2023.

Arbeidsmiljø

Etter styrets oppfatning har arbeidsmiljøet vært bra og det iverksettes løpende tiltak for forbedringer når dette anses nødvendig. Selskapets sysselsatte i 2022 totalt 13,4 årsverk. Totalt sykefravær siste år utgjorde 2,1% av total arbeidstid i året. Dette forklares med at to ansatte var langtidssykemeldte i en periode. En har sluttet og en er pr. dags dato tilbake på jobb. Det har ikke blitt rapportert om skader eller ulykker på arbeidsplassen.

Selskapet har startet arbeidet med åpenhetsloven og dette ble publisert på vår nettside i 2022. Årlige redegjørelser med bl.a aktsomhetsvurderinger vil bli registrert på selskapets nettside.

Likestilling

Selskapet har som mål å være en arbeidsplass der det råder full likestilling mellom kvinner og menn. Selskapet har innarbeidet policy som tar sikte på at det ikke forekommer forskjellsbehandling grunnet kjønn. Pr. 31.12.2022 er det ansatt 15 menn og 1 kvinne i selskapet. Styret består av 3 menn.

Ytre miljø

Selskapets har en begrenset forurensende effekt på det ytre miljø.

Selskapet har ansvarsforsikring for styret og ledelsen i selskapet for mulige urettmessig handling utført i tjeneste for Innva.

Resultat, investeringer, likviditet og finansiering

Driftsinntektene for selskapet har økt fra kr. 94,4 mill i 2021 til kr. 98,9 mill i 2022.

Omsetningsøkningen skriver seg i hovedsak fra økt volum av varer solgt. Selskapets årsresultat ble kr. 11,8 mill mot kr. 9,9 mill i 2021

Årets overskudd i selskapet er kr. 11.848.161 og er foreslått disponert som følger:

Avsatt til utbytte	kr.	15 000 000
Overført fra annen egenkapital	kr.	3 151 839
Sum overføringer	kr.	11 848 161



Finansiell risiko

Markedsrisiko

Variasjon av finansielle markedspriser som renter, valuta og kreditt kan defineres som selskapets markedsrisiko. Selskapet har ikke rentebærende gjeld. Selskapet vil i liten grad være utsatt for endringer i rentenivået, og styret anser ikke dette som en vesentlig risiko for selskapets fortsatte virksomhet på grunn av solid egenkapital og tilfredsstillende likviditet. Innkjøp av varer er av en viss grad eksponert for endringer i valutakurs.

Kreditrisikoen

Kreditrisikoen anses som lav da det historisk sett har vært relativt lite tap på fordringer.

Likviditetsrisiko

Selskapets likvidetsprognoser og budsjetter viser en positiv likviditetsmessig utvikling fremover og det vil etter styrets oppfatning ikke være nødvendig med spesielle tiltak som endrer likviditetsrisiko.

Netto kontantstrøm fra operasjonelle aktiviteter	kr.	17 511 291
Netto kontantstrøm fra investeringsaktiviteter	kr.	0
Netto kontantstrøm fra finansieringsaktiviteter	kr.	-20 000 000
Beh. av kontanter og kontantekvivalenter	kr.	16 858 604

Skui, 23.juni 2023
For styret i Innvå AS

Scott Kédrik Reinhard
Daglig leder

Gunnar Ødegård
Styreleder

Anders Larsen
Styremedlem