



ÅRSREGNSKAPET FOR REGNSKAPSÅRET 2024 - GENERELL INFORMASJON

Enheten

Organisasjonsnummer: 947 317 164
Organisasjonsform: Aksjeselskap
Foretaksnavn: PAY BACK A/S
Forretningsadresse: Glommengata 25
2211 KONGSVINGER

Regnskapsår

Årsregnskapets periode: 01.01.2024 - 31.12.2024

Konsern

Morselskap i konsern: Nei

Regnskapsregler

Regler for små foretak benyttet: Ja
Benyttet ved utarbeidelsen av årsregnskapet til selskapet: Regnskapslovens alminnelige regler

Årsregnskapet fastsatt av kompetent organ

Bekreftet av representant for selskapet: Bjørn Bjølseth
Dato for fastsettelse av årsregnskapet: 30.06.2025

Grunnlag for avgivelse

År 2024: Årsregnskapet er elektronisk innlevert
År 2023: Tall er hentet fra elektronisk innlevert årsregnskap fra 2024

Det er ikke krav til at årsregnskapet m.v. som sendes til Regnskapsregisteret er undertegnet. Kontrollen på at dette er utført ligger hos revisor/enhetens øverste organ. Sikkerheten ivaretas ved at innsender har rolle/rettighet for innsending av årsregnskapet via Altinn, og ved at det bekreftes at årsregnskapet er fastsatt av kompetent organ.

Brønnøysundregistrene, 25.07.2025



Resultatregnskap

Beløp i: NOK	Note	2024	2023
RESULTATREGNSKAP			
Inntekter			
Salgsinntekt		2 412 369	1 992 420
Sum inntekter		2 412 369	1 992 420
Kostnader			
Lønnskostnad	1	1 294 130	1 265 556
Avskrivning	2	10 514	10 514
Nedskrivning av varige driftsmidler og immaterielle eiendeler	2		
Annen driftskostnad	1	975 054	789 856
Sum kostnader		2 279 698	2 065 925
Driftsresultat		132 671	-73 505
Finansinntekter og finanskostnader			
Annen renteinntekt		26	39
Annen finansinntekt		1 229	1 226
Sum finansinntekter		1 255	1 265
Annen rentekostnad		17 482	12 325
Sum finanskostnader		17 482	12 325
Netto finans		-16 227	-11 060
Resultat før skattekostnad		116 444	-84 565
Skattekostnad på resultat	3		62 592
Årsresultat		116 444	-147 157
Årsresultat etter minoritetsinteresser		116 444	-147 157
Totalresultat		116 444	-147 157
Overføringer og disponeringer			
Ordinært utbytte	4		
Udekket tap	4		-147 157



Resultatregnskap

Beløp i: NOK	Note	2024	2023
Overført annen egenkapital	4	116 444	
Overført fra annen egenkapital	4		
Sum overføringer og disponeringer		116 444	-147 157



Balanse

Beløp i: NOK	Note	2024	2023
BALANSE - EIENDELER			
Anleggsmidler			
Immaterielle eiendeler			
Utsatt skattefordel	3		
Varige driftsmidler			
Driftsløsøre, inventar, verktøy, kontormaskiner o.l.	2, 5	876	11 390
Sum varige driftsmidler		876	11 390
Sum anleggsmidler		876	11 390
Omløpsmidler			
Varer			
Fordringer			
Kundefordringer	5	826 836	527 547
Andre kortsiktige fordringer		108 720	102 376
Sum fordringer		935 556	629 923
Bankinnskudd, kontanter og lignende			
Bankinnskudd, kontanter o.l.	5, 6	53 764	93 225
Sum bankinnskudd, kontanter og lignende		53 764	93 225
Sum omløpsmidler		989 320	723 147
SUM EIENDELER		990 196	734 537
BALANSE - EGENKAPITAL OG GJELD			
Egenkapital			
Innskutt egenkapital			
Aksjekapital (30 aksjer á kr 5 000)	4, 7	150 000	150 000
Sum innskutt egenkapital		150 000	150 000
Opptjent egenkapital			



Balanse

Beløp i: NOK	Note	2024	2023
Fond for vurderingsforskjeller	4		
Annen egenkapital	4, 8		
Udekket tap	4	68 941	185 385
Sum opptjent egenkapital		-68 941	-185 385
Sum egenkapital		81 059	-35 385
Gjeld			
Langsiktig gjeld			
Utsatt skatt	3		
Annen langsiktig gjeld			
Gjeld til kredittinstitusjoner	5		
Sum langsiktig gjeld		0	0
Kortsiktig gjeld			
Gjeld til kredittinstitusjoner		94 583	
Leverandørgjeld		46 953	40 663
Betalbar skatt	3		
Skyldige offentlige avgifter		290 326	163 782
Utbytte	4		
Annen kortsiktig gjeld		477 275	565 478
Sum kortsiktig gjeld		909 137	769 922
Sum gjeld		909 137	769 922
SUM EGENKAPITAL OG GJELD		990 196	734 537



Brønnøysundregistrene

ÅRSREGNSKAP FOR REGNSKAPSÅRET 2024 - GENERELL INFORMASJON

Journalnummer: 2025 691868

Enheten

Organisasjonsnummer: 947 317 164
Organisasjonsform: Aksjeselskap
Foretaksnavn: PAY BACK A/S
Forretningsadresse: Glommengata 25
2211 KONGSVINGER

Regnskapsår

Årsregnskapets periode: 01.01.2024 - 31.12.2024

Konsern

Morselskap i konsern: Nei

Regnskapsregler

Regler for små foretak benyttet: Ja
Benyttet ved utarbeidelsen av
årsregnskapet til selskapet: Regnskapslovens alminnelige regler

Årsregnskapet fastsatt av kompetent organ

Bekreftet av representant for selskapet: Bjørn Bjølseth
Dato for fastsettelse av årsregnskapet: 30.06.2025

Grunnlag for avgivelse

År 2024: Årsregnskap er elektronisk innlevert.
År 2023: Tall er hentet fra elektronisk innlevert årsregnskap fra 2024.

Det er ikke krav til at årsregnskapet m.v. som sendes til Regnskapsregisteret er undertegnet. Kontrollen på at dette er utført ligger hos revisor/enhetens øverste organ. Sikkerheten ivaretas ved at innsender har rolle/rettighet for innsending av årsregnskapet via Altinn, og ved at det bekreftes at årsregnskapet er fastsatt av kompetent organ.

Brønnøysundregistrene, 24.07.2025



Organisasjonsnr: 947 317 164
PAY BACK A/S

RESULTATREGNSKAP

Beløp i: NOK	Note	2024	2023
RESULTATREGNSKAP			
Inntekter			
Salgsinntekt		2 412 369	1 992 420
Sum inntekter		2 412 369	1 992 420
Kostnader			
Lønnskostnad	1	1 294 130	1 265 556
Avskrivning	2	10 514	10 514
Nedskrivning av varige driftsmidler og immaterielle eiendeler			
Annen driftskostnad	2	975 054	789 856
Sum kostnader	1	2 279 698	2 065 925
Driftsresultat		132 671	-73 505
Finansinntekter og finanskostnader			
Annen renteinntekt		26	39
Annen finansinntekt		1 229	1 226
Sum finansinntekter		1 255	1 265
Annen rentekostnad		17 482	12 325
Sum finanskostnader		17 482	12 325
Netto finans		-16 227	-11 060
Resultat før skattekostnad		116 444	-84 565
Skattekostnad på resultat	3		62 592
Årsresultat		116 444	-147 157
Årsresultat etter minoritetsinteresser		116 444	-147 157
Totalresultat		116 444	-147 157
Overføringer og disponeringer			
Ordinært utbytte	4		
Udekket tap	4		-147 157
Overført annen egenkapital	4	116 444	
Overført fra annen egenkapital	4		
Sum overføringer og disponeringer		116 444	-147 157



Organisasjonsnr: 947 317 164
PAY BACK A/S

BALANSE

Beløp i: NOK **Note** **2024** **2023**

BALANSE - EIENDELER

Anleggsmidler

Immaterielle eiendeler

Utsatt skattefordel 3

Varige driftsmidler

Driftsløsøre, inventar,
verktøy, kontormaskiner o.

l. 2, 5 876 11 390

Sum varige driftsmidler 876 11 390

Sum anleggsmidler 876 11 390

Omløpsmidler

Varer

Fordringer

Kundefordringer 5 826 836 527 547

Andre kortsiktige

fordringer 108 720 102 376

Sum fordringer 935 556 629 923

Bankinnskudd, kontanter og lignende

Bankinnskudd, kontanter o.

l. 5, 6 53 764 93 225

**Sum bankinnskudd,
kontanter og lignende 53 764 93 225**

Sum omløpsmidler 989 320 723 147

SUM EIENDELER 990 196 734 537

BALANSE - EGENKAPITAL OG GJELD

Egenkapital

Innskutt egenkapital

Aksjekapital (30 aksjer á

kr 5 000) 4, 7 150 000 150 000

Sum innskutt egenkapital 150 000 150 000

Opptjent egenkapital

Fond for

vurderingsforskjeller 4

Annen egenkapital 4, 8

Udekket tap 4 68 941 185 385

Sum opptjent egenkapital -68 941 -185 385



Sum egenkapital		81 059	-35 385
Gjeld			
Langsiktig gjeld			
Utsatt skatt	3		
Annen langsiktig gjeld			
Gjeld til kredittinstitusjoner	5		
Sum langsiktig gjeld		0	0
Kortsiktig gjeld			
Gjeld til kredittinstitusjoner		94 583	
Leverandørgjeld		46 953	40 663
Betalbar skatt	3		
Skyldige offentlige avgifter		290 326	163 782
Utbytte	4		
Annen kortsiktig gjeld		477 275	565 478
Sum kortsiktig gjeld		909 137	769 922
Sum gjeld		909 137	769 922
SUM EGENKAPITAL OG GJELD		990 196	734 537



Organisasjonsnr: 947 317 164
PAY BACK A/S

NOTEOPPLYSNINGER - SELSKAP - alle poster oppgitt i hele tall

Note
6

Antall årsverk i regnskapsåret
3.00

Sum Beløp

Balanseført verdi 31.12. Varige driftsmidler Immaterielle eiend.

Konsernregnskap

Morselskapet sitt navn

Forretningskontor for morselskapet

Begrunnelse for at datterselskap er utelatt fra konsolideringen

Samlet beløp - tilknyttet selskap Årets Fjorårets

Samlet beløp - foretak i samme konsern Årets Fjorårets

Samlet beløp - foretak i samme konsern Årets Fjorårets

Samlet beløp - felles kontrollert virksomhet Årets Fjorårets

Pantstillelse Beløp

Beholdning av egne aksjer Antall Pålydende Andel av aksjek.



Til generalforsamlingen i Pay Back A/S

Uavhengig revisors beretning

Konklusjon

Vi har revidert årsregnskapet for Pay Back A/S som består av balanse per 31. desember 2024, resultatregnskap for regnskapsåret avsluttet per denne datoen og noter til årsregnskapet, herunder et sammendrag av viktige regnskapsprinsipper.

Etter vår mening oppfyller årsregnskapet gjeldende lovkrav, og gir årsregnskapet et rettviseende bilde av selskapets finansielle stilling per 31. desember 2024, og av dets resultater for regnskapsåret avsluttet per denne datoen i samsvar med regnskapslovens regler og god regnskapsskikk i Norge.

Grunnlag for konklusjonen

Vi har gjennomført revisjonen i samsvar med International Standards on Auditing (ISA-ene). Våre oppgaver og plikter i henhold til disse standardene er beskrevet nedenfor under *Revisors oppgaver og plikter ved revisjonen av årsregnskapet*. Vi er uavhengige av selskapet i samsvar med kravene i relevante lover og forskrifter i Norge og International Code of Ethics for Professional Accountants (inkludert internasjonale uavhengighetsstandarder) utstedt av International Ethics Standards Board for Accountants (IESBA-reglene), og vi har overholdt våre øvrige etiske forpliktelser i samsvar med disse kravene. Innhentet revisjonsbevis er etter vår vurdering tilstrekkelig og hensiktsmessig som grunnlag for vår konklusjon.

Styrets og daglig leders ansvar for årsregnskapet

Styret og daglig leder (ledelsen) er ansvarlige for å utarbeide årsregnskapet og for at det gir et rettviseende bilde i samsvar med regnskapslovens regler og god regnskapsskikk i Norge. Ledelsen er også ansvarlig for slik internkontroll som den finner nødvendig for å kunne utarbeide et årsregnskap som ikke inneholder vesentlig feilinformasjon, verken som følge av misligheter eller utilsiktede feil.

Ved utarbeidelsen av årsregnskapet må ledelsen ta standpunkt til selskapets evne til fortsatt drift og opplyse om forhold av betydning for fortsatt drift. Forutsetningen om fortsatt drift skal legges til grunn for årsregnskapet så lenge det ikke er sannsynlig at virksomheten vil bli avvirket.

Revisors oppgaver og plikter ved revisjonen av årsregnskapet

Vårt mål er å oppnå betryggende sikkerhet for at årsregnskapet som helhet ikke inneholder vesentlig feilinformasjon, verken som følge av misligheter eller utilsiktede feil, og å avgi en revisjonsberetning som inneholder vår konklusjon. Betryggende sikkerhet er en høy grad av sikkerhet, men ingen garanti for at en revisjon utført i samsvar med ISA-ene, alltid vil avdekke vesentlig feilinformasjon. Feilinformasjon kan oppstå som følge av misligheter eller utilsiktede feil. Feilinformasjon er å anse som vesentlig dersom den enkeltvis eller samlet med rimelighet kan forventes å påvirke de økonomiske beslutningene som brukerne foretar på grunnlag av årsregnskapet. For videre beskrivelse av revisors oppgaver og plikter vises det til: <https://revisorforeningen.no/revisionsberetninger>

Hamar, 30. juni 2025

PricewaterhouseCoopers AS

Bente Nordsveen
Statsautorisert revisor
(elektronisk signert)

PricewaterhouseCoopers AS, Vangsvegen 71, 2317 Hamar, Postboks 102, 2301 Hamar
T: 02316, org. no.: 987 009 713 MVA, www.pwc.no
Statsautoriserte revisorer, medlemmer av Den norske Revisorforening og autorisert regnskapsførerselskap



 Securely signed with Brevio

Revisjonsberetning

Signers:

Name	Method	Date
Nordsveen, Bente	BANKID	2025-07-03 13:21

This document package contains:

- Closing page (this page)
- The original document(s)
- The electronic signatures. These are not visible in the document, but are electronically integrated.



This file is sealed with a digital signature.
The seal is a guarantee for the authenticity
of the document.



Årsregnskap 2024

Pay Back A/s

Org.nr.:947 317 164


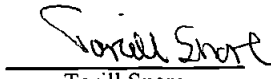

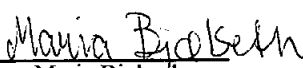


Resultatregnskap 01.01. - 31.12.			
Pay Back A/s			
	Note	2024	2023
Driftsinntekt			
Salgsinntekt		2 412 369	1 992 420
Sum driftsinntekt		2 412 369	1 992 420
Driftskostnad			
Lønnskostnad	1	1 294 130	1 265 556
Avskrivning	2	10 514	10 514
Annen driftskostnad	1	975 054	789 856
Sum driftskostnad		2 279 698	2 065 925
Driftsresultat		132 671	-73 505
Finansposter			
Annen renteinntekt		26	39
Annen finansinntekt		1 229	1 226
Annen rentekostnad		17 482	12 325
Sum finansposter		-16 227	-11 060
Ordinært resultat før skattekostnad		116 444	-84 565
Skattekostnad på resultat	3	0	62 592
Årsresultat		116 444	-147 157
Disponering av resultat			
Overført annen egenkapital	4	116 444	0
Overført til udekket tap	4	0	147 157
Sum disponering av resultat		116 444	-147 157



Balanse pr. 31.12.			
Pay Back A/s			
EIENDELER	Note	2024	2023
Anleggsmidler			
Varige driftsmidler			
Driftsløsøre, inventar, verktøy, kontormaskiner o.l.	2, 5	876	11 390
Sum varige driftsmidler		<u>876</u>	<u>11 390</u>
Sum anleggsmidler		<u>876</u>	<u>11 390</u>
Omløpsmidler			
Fordringer			
Kundefordringer	5	826 836	527 547
Andre kortsiktige fordringer		108 720	102 376
Sum fordringer		<u>935 556</u>	<u>629 923</u>
Bankinnskudd, kontanter o.l.	5, 6	<u>53 764</u>	<u>93 225</u>
Sum omløpsmidler		<u>989 320</u>	<u>723 147</u>
Sum eiendeler		<u>990 196</u>	<u>734 537</u>



Balanse pr. 31.12.			
Pay Back A/s			
EGENKAPITAL OG GJELD	Note	2024	2023
Egenkapital			
Innskutt egenkapital			
Aksjekapital (30 aksjer á kr 5 000)	4, 7	150 000	150 000
Sum innskutt egenkapital		150 000	150 000
Opptjent egenkapital			
Udekket tap	4	-68 941	-185 385
Sum opptjent egenkapital		-68 941	-185 385
Sum egenkapital		81 059	-35 385
Gjeld			
Kortsiktig gjeld			
Gjeld til kredittinstitusjoner		94 583	0
Leverandørgjeld		46 953	40 663
Skyldige offentlige avgifter		290 326	163 782
Annen kortsiktig gjeld		477 275	565 478
Sum kortsiktig gjeld		909 137	769 922
Sum gjeld		909 137	769 922
Sum gjeld og egenkapital		990 196	734 537
Kongsvinger, 30.06.2025			
Styret i Pay Back A/s			
 Rolf Arne Snare styreleder	 Torill Snare styremedlem	 Bjørn Bjølseth Styremedlem, daglig leder	
	 Maria Bjølseth styremedlem		
Pay Back A/s			Side 4



Noter til årsregnskapet

Regnskapsprinsipper

Årsregnskapet er satt opp i samsvar med regnskapsloven og NRS 8 - God regnskapsskikk for små foretak.

Salgsinntekter

Inntekter ved salg av varer og tjenester vurderes til virkelig verdi av vederlaget, netto etter fradrag for merverdiavgift, returer, rabatter og andre avslag. Inntektsføring ved salg av varer skjer på leveringstidspunktet. Tjenester inntektsføres etterhvert som de utføres.

Skatt

Skattekostnaden i resultatregnskapet omfatter både periodens betalbare skatt og endring i utsatt skatt. Utsatt skatt er beregnet med 22% på grunnlag av de midlertidige forskjeller som eksisterer mellom regnskapsmessige og skattemessige verdier, samt ligningsmessig underskudd til fremføring ved utgangen av regnskapsåret. Skatteøkende og skattereduserende midlertidige forskjeller som reverserer eller kan reverseres i samme periode er utlignet og nettoført.

Klassifisering og vurdering av balanseposter

Eiendeler bestemt til varig eie eller bruk er klassifisert som anleggsmidler. Eiendeler som er knyttet til varekretsløpet er klassifisert som omløpsmidler. Fordringer klassifiseres som omløpsmidler hvis de skal tilbakebetales i løpet av ett år. For gjeld er analoge kriterier lagt til grunn. Første års avdrag på langsiktige fordringer og langsiktig gjeld klassifiseres likevel ikke som omløpsmiddel og kortsiktig gjeld.

Immaterielle eiendeler

Utgifter til egen utvikling av immaterielle eiendeler kostnadsføres løpende.

Varige driftsmidler

Tomter avskrives ikke. Varige driftsmidler balanseføres og avskrives lineært over driftsmidlenes forventede levetid dersom de har antatt levetid over 3 år og har en kostpris som overstiger kr 30 000. Vedlikehold av driftsmidler kostnadsføres løpende. Påkostninger eller forbedringer tillegges driftsmidlets kostpris og avskrives i takt med driftsmidlet. Skillet mellom vedlikehold og påkostning/forbedring regnes i forhold til driftsmidlets stand ved kjøp av driftsmidlet. Utgifter til leie av driftsmidler kostnadsføres. Forskuddsbetalinger balanseføres som forskuddsbetalt kostnad, og fordeles over leieperioden.

Fordringer

Kundefordringer og andre fordringer oppføres til pålydende etter fradrag for avsetning til forventet tap. Avsetning til tap gjøres på grunnlag av en individuell vurdering av de enkelte fordringene. I tillegg gjøres det for øvrige kundefordringer en uspesifisert avsetning for å dekke antatt tap.



Note 1 Lønnskostnader, antall ansatte, godtgjørelser, lån til ansatte mm.

Lønnskostnader	2024	2023
Lønninger	1 056 600	1 033 820
Arbeidsgiveravgift	135 068	132 407
Pensjonskostnader	86 355	85 337
Andre ytelser	16 107	13 992
Sum	1 294 130	1 265 556

Sysselsatte årsverk 3 3

Daglig leder har ikke tatt ut lønn i 2024.

Selskapets pensjonsordninger tilfredsstillter kravene i lov om obligatorisk tjenestepensjon.

Det er ikke gitt lån/sikkerhetsstillelse til daglig leder, styrets leder eller andre nærstående parter.

Note 2 Varige driftsmidler og Immaterielle eiendeler

	Kontormaskiner	Biler	Totalt
Anskaffelseskost 01.01.2024	190 134	400 000	590 134
Anskaffelseskost 31.12.2024	190 134	400 000	590 134
Akkumulerte avskrivninger 31.12.2024	189 258	400 000	589 258
Bokført verdi per 31.12.2024	876	0	876
Årets avskrivninger	10 514	0	10 514

Note 3 Skatt

Skatteeffekten av midlertidige forskjeller og underskudd til fremføring som har gitt opphav til utsatt skatt og utsatte skattefordeler, spesifisert på typer av midlertidige forskjeller:

	2024	2023	Endring
Varige driftsmidler	-66 233	-87 951	-21 718
Fordringer	0	-2 031	-2 031
Sum	-66 233	-89 982	-23 750

Akkumulert fremførbart underskudd -175 655 -268 665 -93 010
Inngår ikke i beregningen av utsatt skatt 241 888 358 647 116 759

Utsatt skattefordel (22 %) 0 0 0
balanseføres ikke utsatt skattefordel.

Årets skattekostnad	2024	2023
Skattepliktig inntekt:		
Ordinært resultat før skatt	116 444	-84 565
Permanente forskjeller	315	10 425
Endring i midlertidige forskjeller	-23 750	-15 050



Anvendelse av fremførbart underskudd	-93 010	0
Skattepliktig inntekt	0	-89 190
Årets skattekostnad	2024	2023
Resultatført skatt på ordinært resultat:		
Betalbar skatt	0	0
Endring i utsatt skattefordel	0	62 592
Skattekostnad ordinært resultat	0	62 592
Betalbar skatt i balansen:		
Betalbar skatt på årets resultat	0	0
Sum betalbar skatt i balansen	0	0

Note 4 Egenkapital

	Aksjekapital	Udekket tap	Annen egenkapital	Sum egenkapital
Egenkapital 01.01.2024	150 000	-185 385	0	-35 385
Årets resultat	0	116 444	0	116 444
Egenkapital 31.12.2024	150 000	-68 941	0	81 059

Note 5 Fordringer og gjeld

Kundefordringer	2024	2023
Kundefordringer til pålydende	826 836	527 547
Kundefordringer i balansen	826 836	527 547
Balanseført verdi av pantsatte eiendeler	2024	2023
Varige driftsmidler	876	11 390
Kundefordringer	826 836	527 547
Sum	827 712	538 937
Eiendelene er i tillegg stillet som sikkerhet for:	2024	2023
Ubenyttet kassekreditt	100 000	100 000
Sum	100 000	100 000

Note 6 Bundne midler

	2024	2023
Herav bundne bankinnskudd	53 764	45 202



Note 7 Aksjekapital og aksjonærinformasjon

Aksjekapitalen på kr. 150 000 består av 30 aksjer à kr. 5 000.

Oversikt over de største aksjonærene 31.12.2024

Navn	Verv	Antall aksjer	Eierandel
Snaresenteret AS		15	50%
Bjørn Bjølseth	Daglig leder	15	50%
Totalt		30	100%

Note 8 Fortsatt drift

Årets overskudd ble kr. 116.444. Forholdene for vår hovedinntektskilde som er selskaper innenfor filmproduksjoner er fortsatt ganske tøft. Mange gode prosjekter som kjemper om en relativt begrenset tilgang på finansiering. Ser dog ut som brikker er i ferd med å falle på plass for noen av kunders del.

Selskapet mener det er grunnlag for fortsatt drift. Ca.35% av selskapets kortsiktige gjeld (310.000,-) er gjeld til daglig leder og vil forbli på et forsvarlig nivå så lenge behovet er der. Daglig leder tar ikke ut lønn inntil videre.

Foreløpig drift i 2025 viser positive signaler. Styret vurderer at forutsetningene for fortsatt drift er til stede og legger det til grunn for sin virksomhet.