



ÅRSREGNSKAPET FOR REGNSKAPSÅRET 2023 - GENERELL INFORMASJON

Enheten

Organisasjonsnummer: 989 998 994
Organisasjonsform: Aksjeselskap
Foretaksnavn: LINNE INVEST AS
Forretningsadresse: Bygdøy allé 12
0262 OSLO

Regnskapsår

Årsregnskapets periode: 01.01.2023 - 31.12.2023

Konsern

Mørselskap i konsern: Ja
Konsernregnskap lagt ved: Nei

Regnskapsregler

Regler for små foretak benyttet: Ja
Benyttet ved utarbeidelsen av årsregnskapet til selskapet: Regnskapslovens alminnelige regler

Årsregnskapet fastsatt av kompetent organ

Bekreftet av representant for selskapet: BRATLIE STEINAR GULBRAND

Dato for fastsettelse av årsregnskapet: 31.07.2024

Grunnlag for avgivelse

År 2023: Årsregnskapet er elektronisk innlevert
År 2022: Tall er hentet fra elektronisk innlevert årsregnskap fra 2023

Det er ikke krav til at årsregnskapet m.v. som sendes til Regnskapsregisteret er undertegnet. Kontrollen på at dette er utført ligger hos revisor/enhetens øverste organ. Sikkerheten ivaretas ved at innsender har rolle/rettighet for innsending av årsregnskapet via Altinn, og ved at det bekreftes at årsregnskapet er fastsatt av kompetent organ.

Brønnøysundregistrene, 14.09.2025





Resultatregnskap

Beløp i: NOK	Note	2023	2022
RESULTATREGNSKAP			
Inntekter			
Annen driftsinntekt			334 330
Sum inntekter			334 330
Kostnader			
Annen driftskostnad	1	126 523	486 552
Sum kostnader		126 523	486 552
Driftsresultat		-126 523	-152 222
Finansinntekter og finanskostnader			
Annen renteinntekt		13	85
Annen finansinntekt		472 575	
Verdiøkning markedsbaserte omløpsmidler		1 056 564	
Sum finansinntekter		1 529 151	85
Annen rentekostnad		2 296	2 030
Annen finanskostnad		1 070 821	175 551
Sum finanskostnader		1 073 117	177 581
Netto finans		456 034	-177 496
Ordinært resultat før skattekostnad		329 511	-329 718
Skattekostnad på resultat	2	-291 334	-26 044
Ordinært resultat etter skattekostnad		620 845	-303 674
Årsresultat	3	620 845	-303 674
Årsresultat etter minoritetsinteresser		620 845	-303 674
Totalresultat		620 845	-303 674
Overføringer og disponeringer			
Udekket tap		620 845	-303 674
Sum overføringer og disponeringer		620 845	-303 674



Resultatregnskap

Beløp i: NOK	Note	2023	2022
---------------------	-------------	-------------	-------------



Balanse

Beløp i: NOK	Note	2023	2022
BALANSE - EIENDELER			
Anleggsmidler			
Immaterielle eiendeler			
Utsatt skattefordel	2		
Finansielle anleggsmidler			
Investering i datterselskap	4	30 000	30 000
Investering i annet foretak i samme konsern	4		
Investeringer i aksjer og andeler		282 225	115 128
Andre langsiktige fordringer	5	1 760 436	565 145
Sum finansielle anleggsmidler		2 072 661	710 273
Sum anleggsmidler		2 072 661	710 273
Omløpsmidler			
Varer			
Fordringer			
Andre kortsiktige fordringer		70 005	20 001
Konsernfordringer		472 575	
Sum fordringer		542 580	20 001
Investeringer			
Aksjer og andeler i foretak i samme konsern	4		
Bankinnskudd, kontanter og lignende			
Bankinnskudd, kontanter o.l.		444	15
Sum bankinnskudd, kontanter og lignende		444	15
Sum omløpsmidler		543 024	20 016
SUM EIENDELER		2 615 685	730 288

BALANSE - EGENKAPITAL OG GJELD



Balanse

Beløp i: NOK	Note	2023	2022
Egenkapital			
Innskutt egenkapital			
Aksjekapital	6	100 000	100 000
Beholdning av egne aksjer	6		
Sum innskutt egenkapital		100 000	100 000
Opptjent egenkapital			
Udekket tap		6 901 193	7 522 038
Sum opptjent egenkapital		-6 901 193	-7 522 038
Sum egenkapital	3, 7	-6 801 193	-7 422 038
Gjeld			
Langsiktig gjeld			
Utsatt skatt	2	162 736	454 070
Sum avsetninger for forpliktelser		162 736	454 070
Annen langsiktig gjeld			
Sum langsiktig gjeld		162 736	454 070
Kortsiktig gjeld			
Leverandørgjeld		1 583 679	1 583 239
Betalbar skatt	2		87 473
Kortsiktig konserngjeld	8	7 670 463	6 027 544
Sum kortsiktig gjeld		9 254 142	7 698 256
Sum gjeld		9 416 878	8 152 326
SUM EGENKAPITAL OG GJELD		2 615 685	730 288



Brønnøysundregistrene

ÅRSREGNSKAP FOR REGNSKAPSÅRET 2023 - GENERELL INFORMASJON

Journalnummer: 2024 733415

Enheten

Organisasjonsnummer: 989 998 994
Organisasjonsform: Aksjeselskap
Foretaksnavn: LINNE INVEST AS
Forretningsadresse: Bygdøy allé 12
0262 OSLO

Regnskapsår

Årsregnskapsperiode: 01.01.2023 - 31.12.2023

Konsern

Morselskap i konsern: Ja
Konsernregnskap lagt ved: Nei

Regnskapsregler

Regler for små foretak benyttet: Ja
Benyttet ved utarbeidelsen av
årsregnskapet til selskapet: Regnskapslovens alminnelige regler

Årsregnskapet fastsatt av kompetent organ

Bekreftet av representant for selskapet: BRATLIE STEINAR GULBRAND
Dato for fastsettelse av årsregnskapet: 31.07.2024

Revisjon

Selskapet har besluttet at årsregnskapet
ikke skal revideres: Ja
Årsregnskapet er utarbeidet av ekstern
autorisert regnskapsfører: Ja
Ekstern autorisert regnskapsfører har i
løpet av regnskapsåret bistått ved den
løpende regnskapsføringen eller utført
andre tjenester for selskapet enn å
utarbeide årsregnskapet: Ja

Grunnlag for avgivelse

År 2023: Årsregnskap er elektronisk innlevert.
År 2022: Tall er hentet fra elektronisk innlevert årsregnskap fra 2023.

Det er ikke krav til at årsregnskapet m.v. som sendes til Regnskapsregisteret er undertegnet. Kontrollen på at dette er utført ligger hos revisor/enhetens øverste organ. Sikkerheten ivaretas ved at innsender har rolle/rettighet for innsending av årsregnskapet via Altinn, og ved at det bekreftes at årsregnskapet er fastsatt av kompetent organ.

Brønnøysundregistrene, 20.08.2024

Brønnøysundregistrene
Postadresse: Postboks 900, 8910 Brønnøysund
Telefon: 75 00 75 00
E-post: firmapost@brreg.no Internett: www.brreg.no
Organisasjonsnummer: 974 760 673



Organisasjonsnr: 989 998 994
LINNE INVEST AS

RESULTATREGNSKAP

Beløp i: NOK	Note	2023	2022
RESULTATREGNSKAP			
Inntekter			
Annen driftsinntekt			334 330
Sum inntekter			334 330
Kostnader			
Annen driftskostnad	1	126 523	486 552
Sum kostnader		126 523	486 552
Driftsresultat		-126 523	-152 222
Finansinntekter og finanskostnader			
Annen renteinntekt		13	85
Annen finansinntekt		472 575	
Verdiøkning markedsbaserte omløpsmidler		1 056 564	
Sum finansinntekter		1 529 151	85
Annen rentekostnad		2 296	2 030
Annen finanskostnad		1 070 821	175 551
Sum finanskostnader		1 073 117	177 581
Netto finans		456 034	-177 496
Ordinært resultat før skattekostnad			
Skattekostnad på resultat	2	329 511	-329 718
Ordinært resultat etter skattekostnad		-291 334	-26 044
Årsresultat	3	620 845	-303 674
Årsresultat etter minoritetsinteresser		620 845	-303 674
Totalresultat		620 845	-303 674
Overføringer og disponeringer			
Udekket tap		620 845	-303 674
Sum overføringer og disponeringer		620 845	-303 674



Organisasjonsnr: 989 998 994
LINNE INVEST AS

BALANSE

Beløp i: NOK	Note	2023	2022
BALANSE - EIENDELER			
Anleggsmidler			
Immaterielle eiendeler			
Utsatt skattefordel	2		
Finansielle anleggsmidler			
Investering i datterselskap	4	30 000	30 000
Investering i annet foretak i samme konsern	4		
Investeringer i aksjer og andeler		282 225	115 128
Andre langsiktige fordringer	5	1 760 436	565 145
Sum finansielle anleggsmidler		2 072 661	710 273
Sum anleggsmidler		2 072 661	710 273
Omløpsmidler			
Varer			
Fordringer			
Andre kortsiktige fordringer		70 005	20 001
Konsernfordringer		472 575	
Sum fordringer		542 580	20 001
Investeringer			
Aksjer og andeler i foretak i samme konsern	4		
Bankinnskudd, kontanter og lignende			
Bankinnskudd, kontanter o. l.		444	15
Sum bankinnskudd, kontanter og lignende		444	15
Sum omløpsmidler		543 024	20 016
SUM EIENDELER		2 615 685	730 288
BALANSE - EGENKAPITAL OG GJELD			
Egenkapital			
Innskutt egenkapital			
Aksjekapital	6	100 000	100 000



Beholdning av egne aksjer	6		
Sum innskutt egenkapital		100 000	100 000
Opptjent egenkapital			
Udekket tap		6 901 193	7 522 038
Sum opptjent egenkapital		-6 901 193	-7 522 038
Sum egenkapital	3, 7	-6 801 193	-7 422 038
Gjeld			
Langsiktig gjeld			
Utsatt skatt	2	162 736	454 070
Sum avsetninger for forpliktelseser		162 736	454 070
Annen langsiktig gjeld			
Sum langsiktig gjeld		162 736	454 070
Kortsiktig gjeld			
Leverandørgjeld		1 583 679	1 583 239
Betalbar skatt	2		87 473
Kortsiktig konserngjeld	8	7 670 463	6 027 544
Sum kortsiktig gjeld		9 254 142	7 698 256
Sum gjeld		9 416 878	8 152 326
SUM EGENKAPITAL OG GJELD		2 615 685	730 288



Organisasjonsnr: 989 998 994
LINNE INVEST AS

NOTEOPPLYSNINGER - SELSKAP - alle poster oppgitt i hele tall

Note

1

Antall årsverk i regnskapsåret
0.00

Sum Beløp

Balanseført verdi 31.12. Varige driftsmidler Immaterielle eiend.

Konsernregnskap

Morselskapet sitt navn

Forretningskontor for morselskapet

Begrunnelse for at datterselskap er utelatt fra konsolideringen

Samlet beløp - tilknyttet selskap Årets Fjorårets

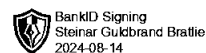
Samlet beløp - foretak i samme konsern Årets Fjorårets

Samlet beløp - foretak i samme konsern Årets Fjorårets

Samlet beløp - felles kontrollert virksomhet Årets Fjorårets

Pantstillelse Beløp

Beholdning av egne aksjer Antall Pålydende Andel av aksjek.



Årsregnskap 2023 for Linne Invest AS

Resultatregnskap
Balanse
Noter til regnskapet

Utarbeidet av:

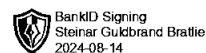
NORIAN
a part of ECIT



RESULTATREGNSKAP

LINNE INVEST AS

DRIFTSINNEKTER OG DRIFTSKOSTNADER	Note	2023	2022
Annen driftsinntekt		0	334 330
Sum driftsinntekter		0	334 330
Annen driftskostnad	1	126 523	486 552
Sum driftskostnader		126 523	486 552
Driftsresultat		-126 523	-152 222
FINANSINNEKTER OG FINANSKOSTNADER			
Annen renteinntekt		13	85
Annen finansinntekt		472 575	0
Verdiøkning markedsbaserte omløpsmidler		1 056 564	0
Annen rentekostnad		2 296	2 030
Annen finanskostnad		1 070 821	175 551
Resultat av finansposter		456 034	-177 496
Resultat før skattekostnad		329 511	-329 718
Skattekostnad på resultat	2	-291 334	-26 044
Resultat		620 845	-303 674
Årsresultat	3	620 845	-303 674
OVERFØRINGER			
Avsatt til dekning av tidligere udekket tap		620 845	0
Overført til udekket tap		0	303 674
Sum overføringer		620 845	-303 674



BALANSE

LINNE INVEST AS

EIENDELER	Note	2023	2022
ANLEGGSMIDLER			
FINANSIELLE ANLEGGSMIDLER			
Investeringer i datterselskap	4	30 000	30 000
Investeringer i aksjer og andeler		282 225	115 128
Andre langsiktige fordringer	5	1 760 436	565 145
Sum finansielle anleggsmidler		2 072 661	710 273
Sum anleggsmidler		2 072 661	710 273
OMLØPSMIDLER			
FORDRINGER			
Andre kortsiktige fordringer		70 005	20 001
Konsernfordringer		472 575	0
Sum fordringer		542 580	20 001
Bankinnskudd, kontanter o.l.		444	15
Sum omløpsmidler		543 024	20 016
Sum eiendeler		2 615 685	730 288



BALANSE

LINNE INVEST AS

EGENKAPITAL OG GJELD	Note	2023	2022
EGENKAPITAL			
INNSKUTT EGENKAPITAL			
Aksjekapital	6	100 000	100 000
Sum innskutt egenkapital		100 000	100 000
OPPTJENT EGENKAPITAL			
Udekket tap		-6 901 193	-7 522 038
Sum opptjent egenkapital		-6 901 193	-7 522 038
Sum egenkapital	3, 7	-6 801 193	-7 422 038
GJELD			
AVSETNING FOR FORPLIKTELSER			
Utsatt skatt	2	162 736	454 070
Sum avsetning for forpliktelser		162 736	454 070
KORTSIKTIG GJELD			
Leverandørgjeld		1 583 679	1 583 239
Betalbar skatt	2	0	87 473
Konserngjeld	8	7 670 463	6 027 544
Sum kortsiktig gjeld		9 254 142	7 698 256
Sum gjeld		9 416 878	8 152 326
Sum egenkapital og gjeld		2 615 685	730 288

Oslo, 31.07.2024
Styret i Linne Invest AS

BRATLIE STEINAR GULBRAND
styreleder



Regnskapsprinsipper

Årsregnskapet er satt opp i samsvar med regnskapsloven og NRS 8 - God regnskapsskikk for små foretak.

SKATT

Skattekostnaden i resultatregnskapet omfatter både periodens betalbare skatt og endring i utsatt skatt. Utsatt skatt er beregnet med 22 % på grunnlag av de midlertidige forskjeller som eksisterer mellom regnskapsmessige og skattemessige verdier, samt ligningsmessig underskudd til fremføring ved utgangen av regnskapsåret. Skatteøkende og skattereduserende midlertidige forskjeller som reverserer eller kan reverseres i samme periode er utlignet og nettoført.

KLASSIFISERING OG VURDERING AV OMLØPSMIDLER

Omløpsmidler og kortsiktig gjeld omfatter normalt poster som forfaller til betaling innen ett år etter balansedagen, samt poster som knytter seg til varekretsløpet. Omløpsmidler vurderes til laveste verdi av anskaffelseskost og virkelig verdi.

AKSJER I DATTERSELSKAP

Datterselskap vurderes etter kostmetoden i selskapsregnskapet. Investeringen er vurdert til anskaffelseskost for aksjene med mindre nedskrivning har vært nødvendig. Det er foretatt nedskrivning til virkelig verdi når verdifall skyldes årsaker som ikke kan forventes å være forbigående og det må anses nødvendig etter god regnskapsskikk. Nedskrivninger er reversert når grunnlaget for nedskrivning ikke lenger er til stede.

Utbytte, konsernbidrag og andre utdelinger fra datterselskap er inntektsført samme år som det er avsatt i givers regnskap. Overstiger utbytte / konsernbidraget andelen av opptjent resultat etter anskaffelsestidspunktet, representerer den overskytende del tilbakebetaling av investert kapital, og utdelingene er fratrukket investeringens verdi i balansen til morselskapet.

FORDRINGER

Kundefordringer og andre fordringer oppføres til pålydende etter fradrag for avsetning til forventet tap. Avsetning til tap gjøres på grunnlag av en individuell vurdering av de enkelte fordringene.



Note 1 Lønnskostnader

Linne Invest AS har ikke hatt lønns- eller personalkostnader i 2023 og det foreligger heller ingen slike forpliktelser.

Note 2 Skatt

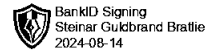
Årets skattekostnad	2023	2022
Resultatført skatt på ordinært resultat:		
Betalbar skatt	0	87 473
Endring i utsatt skattefordel	-291 334	-113 517
Skattekostnad ordinært resultat	-291 334	-26 044
Skattepliktig inntekt:		
Resultat før skatt	329 511	-329 718
Permanente forskjeller	-2 126 334	211 332
Endring i midlertidige forskjeller	412 791	515 989
Mottatt konsernbidrag	472 575	0
Skattepliktig inntekt	-911 457	397 604
Betalbar skatt i balansen:		
Betalbar skatt på årets resultat	-103 967	87 473
Betalbar skatt på mottatt konsernbidrag	103 967	0
Sum betalbar skatt i balansen	0	87 473

Skatteeffekten av midlertidige forskjeller og underskudd til fremføring som har gitt opphav til utsatt skatt og utsatte skattefordeler, spesifisert på typer av midlertidige forskjeller

	2023	2022	Endring
Gevinst – og tapskonto	1 651 164	2 063 955	412 791
Sum	1 651 164	2 063 955	412 791
Akkumulert fremførbart underskudd	-911 457	0	911 457
Grunnlag for utsatt skatt	739 707	2 063 955	1 324 248
Utsatt skatt (22 %)	162 736	454 070	291 334

Note 3 Egenkapital

	Aksje- kapital	Udekket tap	Sum
Pr. 31.12.2022	100 000	-7 522 038	-7 422 038
Pr. 01.01.2023	100 000	-7 522 038	-7 422 038
Årets overskudd		620 845	620 845
Pr. 31.12.2023	100 000	-6 901 193	-6 801 193



Note 4 Datterselskap, TS og FKV

	Kontor- kommune	Eier- andel	Stemme- andel	Anskaffelses kost
DS/FKV/TS				
Ateltech AS	INDRE ØSTFOLD	11,2%	11,2%	
Erh AS	OSLO	2,2%	2,2%	13 122
Impact Technology Systems AS	OSLO	22,8%	12,2%	1 339 924
Ingeniørkonsult AS	OSLO	100,0%	100,0%	30 000
Unite Global AS	FREDRIKSTAD	0%	0,1%	
Sum				1 383 046

Note 5 Lån til medlemmer av styrende organer

	Styremedlemmer
Samlet lån	1 760 436
Rentesats	0,00 %
Hovedvilkår	Nedbetales innen 5 år

Note 6 Aksjonærer

AKSJEKAPITALEN I LINNE INVEST AS PR. 31.12 BESTÅR AV:

	Antall	Pålydende	Bokført
Ordinære aksjer	100	1 000,0	100 000
Sum	100		100 000

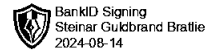
EIERSTRUKTUR

De største aksjonærene i % pr. 31.12 var:

	Ordinære	Eierandel	Stemmeandel
BRATLIE STEINAR GULBRAND	100	100,0	100,0

AKSJER EIET AV MEDLEMMER I STYRET OG DAGLIG LEDER:

Navn	Verv	Ordinære
BRATLIE STEINAR GULBRAND	styreleder	100
Totalt antall aksjer		100



Note 7 Fortsatt drift

Selskapets egenkapital er tapt, men styret mener fortsatt drift er forsvarlig da selskapet ikke har ubetjent gjeld. Grunnen til negativ egenkapital er avskrivning av investeringer som er gjort. Dette er gjort etter forsiktighetsprinsippet da alle selskapene det er investert i er selskap som forsker på og utvikler ny teknologi som enda ikke er klar for markedet. Det er derfor usikkerhet om når og hva som lykkes. Selskapets styre har stor tro på at disse investeringene vil gi en god avkastning over tid. Selskapet finansieres fra datterselskap som løpende aktivitet og inntekter og har bedre likviditet.

Forutsetningen om fortsatt drift er til stede, og årsregnskapet for 2023 er satt opp under denne forutsetning.

Note 8 Mellomværende med selskap i samme konsern

	2023	2022
Andre kortsiktige fordringer konsern	472 575	0
Gjeld		
Annen kortsiktig gjeld konsern	7 670 463	6 027 544
Sum	7 670 463	6 027 544



Årsregnskap 2023 for Linne Invest AS

Resultatregnskap
Balanse
Noter til regnskapet

Utarbeidet av:

NORIAN
a part of ECIT



RESULTATREGNSKAP

LINNE INVEST AS

DRIFTSINNEKTER OG DRIFTSKOSTNADER	Note	2023	2022
Annen driftsinntekt		0	334 330
Sum driftsinntekter		0	334 330
Annen driftskostnad	1	126 523	486 552
Sum driftskostnader		126 523	486 552
Driftsresultat		-126 523	-152 222
FINANSINNEKTER OG FINANSKOSTNADER			
Annen renteinntekt		13	85
Annen finansinntekt		472 575	0
Verdiøkning markedsbaserte omløpsmidler		1 056 564	0
Annen rentekostnad		2 296	2 030
Annen finanskostnad		1 070 821	175 551
Resultat av finansposter		456 034	-177 496
Resultat før skattekostnad		329 511	-329 718
Skattekostnad på resultat	2	-291 334	-26 044
Resultat		620 845	-303 674
Årsresultat	3	620 845	-303 674
OVERFØRINGER			
Avsatt til dekning av tidligere udekket tap		620 845	0
Overført til udekket tap		0	303 674
Sum overføringer		620 845	-303 674



BALANSE

LINNE INVEST AS

EIENDELER	Note	2023	2022
ANLEGGSMIDLER			
FINANSIELLE ANLEGGSMIDLER			
Investeringer i datterselskap	4	30 000	30 000
Investeringer i aksjer og andeler		282 225	115 128
Andre langsiktige fordringer	5	1 760 436	565 145
Sum finansielle anleggsmidler		2 072 661	710 273
Sum anleggsmidler		2 072 661	710 273
OMLØPSMIDLER			
FORDRINGER			
Andre kortsiktige fordringer		70 005	20 001
Konsernfordringer		472 575	0
Sum fordringer		542 580	20 001
Bankinnskudd, kontanter o.l.		444	15
Sum omløpsmidler		543 024	20 016
Sum eiendeler		2 615 685	730 288



BALANSE

LINNE INVEST AS

EGENKAPITAL OG GJELD	Note	2023	2022
EGENKAPITAL			
INNSKUTT EGENKAPITAL			
Aksjekapital	6	100 000	100 000
Sum innskutt egenkapital		100 000	100 000
OPPTJENT EGENKAPITAL			
Udekket tap		-6 901 193	-7 522 038
Sum opptjent egenkapital		-6 901 193	-7 522 038
Sum egenkapital	3, 7	-6 801 193	-7 422 038
GJELD			
AVSETNING FOR FORPLIKTELSER			
Utsatt skatt	2	162 736	454 070
Sum avsetning for forpliktelser		162 736	454 070
KORTSIKTIG GJELD			
Leverandørgjeld		1 583 679	1 583 239
Betalbar skatt	2	0	87 473
Konserngjeld	8	7 670 463	6 027 544
Sum kortsiktig gjeld		9 254 142	7 698 256
Sum gjeld		9 416 878	8 152 326
Sum egenkapital og gjeld		2 615 685	730 288

Oslo, 31.07.2024
Styret i Linne Invest AS

BRATLIE STEINAR GULBRAND
styreleder



Regnskapsprinsipper

Årsregnskapet er satt opp i samsvar med regnskapsloven og NRS 8 - God regnskapsskikk for små foretak.

SKATT

Skattekostnaden i resultatregnskapet omfatter både periodens betalbare skatt og endring i utsatt skatt. Utsatt skatt er beregnet med 22 % på grunnlag av de midlertidige forskjeller som eksisterer mellom regnskapsmessige og skattemessige verdier, samt ligningsmessig underskudd til fremføring ved utgangen av regnskapsåret. Skatteøkende og skattereduserende midlertidige forskjeller som reverserer eller kan reverseres i samme periode er utlignet og nettoført.

KLASSIFISERING OG VURDERING AV OMLØPSMIDLER

Omløpsmidler og kortsiktig gjeld omfatter normalt poster som forfaller til betaling innen ett år etter balansedagen, samt poster som knytter seg til varekretsløpet. Omløpsmidler vurderes til laveste verdi av anskaffelseskost og virkelig verdi.

AKSJER I DATTERSELSKAP

Datterselskap vurderes etter kostmetoden i selskapsregnskapet. Investeringen er vurdert til anskaffelseskost for aksjene med mindre nedskrivning har vært nødvendig. Det er foretatt nedskrivning til virkelig verdi når verdifall skyldes årsaker som ikke kan forventes å være forbigående og det må anses nødvendig etter god regnskapsskikk. Nedskrivninger er reversert når grunnlaget for nedskrivning ikke lenger er til stede.

Utbytte, konsernbidrag og andre utdelinger fra datterselskap er inntektsført samme år som det er avsatt i givers regnskap. Overstiger utbytte / konsernbidraget andelen av opptjent resultat etter anskaffelsestidspunktet, representerer den overskytende del tilbakebetaling av investert kapital, og utdelingene er fratrukket investeringens verdi i balansen til morselskapet.

FORDRINGER

Kundefordringer og andre fordringer oppføres til pålydende etter fradrag for avsetning til forventet tap. Avsetning til tap gjøres på grunnlag av en individuell vurdering av de enkelte fordringene.



Note 1 Lønnskostnader

Linne Invest AS har ikke hatt lønns- eller personalkostnader i 2023 og det foreligger heller ingen slike forpliktelser.

Note 2 Skatt

Årets skattekostnad	2023	2022
Resultatført skatt på ordinært resultat:		
Betalbar skatt	0	87 473
Endring i utsatt skattefordel	-291 334	-113 517
Skattekostnad ordinært resultat	-291 334	-26 044
Skattepliktig inntekt:		
Resultat før skatt	329 511	-329 718
Permanente forskjeller	-2 126 334	211 332
Endring i midlertidige forskjeller	412 791	515 989
Mottatt konsernbidrag	472 575	0
Skattepliktig inntekt	-911 457	397 604
Betalbar skatt i balansen:		
Betalbar skatt på årets resultat	-103 967	87 473
Betalbar skatt på mottatt konsernbidrag	103 967	0
Sum betalbar skatt i balansen	0	87 473

Skatteeffekten av midlertidige forskjeller og underskudd til fremføring som har gitt opphav til utsatt skatt og utsatte skattefordeler, spesifisert på typer av midlertidige forskjeller

	2023	2022	Endring
Gevinst – og tapskonto	1 651 164	2 063 955	412 791
Sum	1 651 164	2 063 955	412 791
Akkumulert fremførbart underskudd	-911 457	0	911 457
Grunnlag for utsatt skatt	739 707	2 063 955	1 324 248
Utsatt skatt (22 %)	162 736	454 070	291 334

Note 3 Egenkapital

	Aksje- kapital	Udekket tap	Sum
Pr. 31.12.2022	100 000	-7 522 038	-7 422 038
Pr. 01.01.2023	100 000	-7 522 038	-7 422 038
Årets overskudd		620 845	620 845
Pr. 31.12.2023	100 000	-6 901 193	-6 801 193



Note 4 Datterselskap, TS og FKV

	Kontor- kommune	Eier- andel	Stemme- andel	Anskaffelses kost
DS/FKV/TS				
Ateltech AS	INDRE ØSTFOLD	11,2%	11,2%	
Erh AS	OSLO	2,2%	2,2%	13 122
Impact Technology Systems AS	OSLO	22,8%	12,2%	1 339 924
Ingeniørkonsult AS	OSLO	100,0%	100,0%	30 000
Unite Global AS	FREDRIKSTAD	0%	0,1%	
Sum				1 383 046

Note 5 Lån til medlemmer av styrende organer

	Styremedlemmer
Samlet lån	1 760 436
Rentesats	0,00 %
Hovedvilkår	Nedbetales innen 5 år

Note 6 Aksjonærer

AKSJEKAPITALEN I LINNE INVEST AS PR. 31.12 BESTÅR AV:

	Antall	Pålydende	Bokført
Ordinære aksjer	100	1 000,0	100 000
Sum	100		100 000

EIERSTRUKTUR

De største aksjonærene i % pr. 31.12 var:

	Ordinære	Eierandel	Stemmeandel
BRATLIE STEINAR GULBRAND	100	100,0	100,0

AKSJER EIET AV MEDLEMMER I STYRET OG DAGLIG LEDER:

Navn	Verv	Ordinære
BRATLIE STEINAR GULBRAND	styreleder	100
Totalt antall aksjer		100



Note 7 Fortsatt drift

Selskapets egenkapital er tapt, men styret mener fortsatt drift er forsvarlig da selskapet ikke har ubetjent gjeld. Grunnen til negativ egenkapital er avskrivning av investeringer som er gjort. Dette er gjort etter forsiktighetsprinsippet da alle selskapene det er investert i er selskap som forsker på og utvikler ny teknologi som enda ikke er klar for markedet. Det er derfor usikkerhet om når og hva som lykkes. Selskapets styre har stor tro på at disse investeringene vil gi en god avkastning over tid. Selskapet finansieres fra datterselskap som løpende aktivitet og inntekter og har bedre likviditet.

Forutsetningen om fortsatt drift er til stede, og årsregnskapet for 2023 er satt opp under denne forutsetning.

Note 8 Mellomværende med selskap i samme konsern

	2023	2022
Andre kortsiktige fordringer konsern	472 575	0
Gjeld		
Annen kortsiktig gjeld konsern	7 670 463	6 027 544
Sum	7 670 463	6 027 544