



ÅRSREGNSKAPET FOR REGNSKAPSÅRET 2025 - GENERELL INFORMASJON

Enheten

Organisasjonsnummer: 982 508 029
Organisasjonsform: Aksjeselskap
Foretaksnavn: GP ØKONOMI AS
Forretningsadresse: Os allé 13
1777 HALDEN

Regnskapsår

Årsregnskapets periode: 01.01.2025 - 31.12.2025

Konsern

Morselskap i konsern: Nei

Regnskapsregler

Regler for små foretak benyttet: Ja
Benyttet ved utarbeidelsen av årsregnskapet til selskapet: Regnskapslovens alminnelige regler

Årsregnskapet fastsatt av kompetent organ

Bekreftet av representant for selskapet: Henrik Falch
Dato for fastsettelse av årsregnskapet: 04.03.2026

Grunnlag for avgivelse

År 2025: Årsregnskapet er elektronisk innlevert
År 2024: Tall er hentet fra elektronisk innlevert årsregnskap fra 2025

Det er ikke krav til at årsregnskapet m.v. som sendes til Regnskapsregisteret er undertegnet. Kontrollen på at dette er utført ligger hos revisor/enhetens øverste organ. Sikkerheten ivaretas ved at innsender har rolle/rettighet for innsending av årsregnskapet via Altinn, og ved at det bekreftes at årsregnskapet er fastsatt av kompetent organ.

Brønnøysundregistrene, 20.03.2026



Resultatregnskap

Beløp i: NOK	Note	2025	2024
RESULTATREGNSKAP			
Inntekter			
Salgsinntekt		19 323 914	19 661 699
Annen driftsinntekt		217 775	133 332
Sum inntekter		19 541 689	19 795 031
Kostnader			
Varekostnad		907 297	849 108
Lønnskostnad	1, 2	11 692 256	12 150 305
Avskrivning på varige driftsmidler og immaterielle eiendeler	3	88 742	113 500
Annen driftskostnad		5 622 724	5 176 832
Sum kostnader		18 311 019	18 289 745
Driftsresultat		1 230 670	1 505 287
Finansinntekter og finanskostnader			
Annen renteinntekt		127 952	134 461
Annen finansinntekt		8 460	7 767
Sum finansinntekter		136 412	142 228
Annen rentekostnad		9	0
Sum finanskostnader		9	0
Netto finans		136 403	142 228
Resultat før skattekostnad		1 367 074	1 647 514
Skattekostnad	4	302 981	362 837
Årsresultat		1 064 093	1 284 677
Overføringer og disponeringer			
Ordinært utbytte		1 064 093	1 329 677
Annen egenkapital		0	-45 000



Balanse

Beløp i: NOK	Note	2025	2024
BALANSE - EIENDELER			
Anleggsmidler			
Immaterielle eiendeler			
Konsesjoner, patenter, lisenser, varemerker ol.	3	0	0
Utsatt skattefordel	4	0	0
Sum immaterielle eiendeler		0	0
Varige driftsmidler			
Driftsløsøre, inventar, verktøy, kontormaskiner, ol.	3	229 375	122 408
Sum varige driftsmidler		229 375	122 408
Finansielle anleggsmidler			
Sum finansielle anleggsmidler		0	0
Sum anleggsmidler		229 375	122 408
Omløpsmidler			
Varer			
Fordringer			
Kundefordringer		2 289 407	2 262 761
Andre kortsiktige fordringer		105 156	210 007
Sum fordringer		2 394 563	2 472 768
Investeringer			
Sum investeringer		0	0
Bankinnskudd, kontanter og lignende			
Bankinnskudd, kontanter og lignende		3 590 269	4 097 651
Sum bankinnskudd, kontanter og lignende		3 590 269	4 097 651
Sum omløpsmidler		5 984 832	6 570 419
SUM EIENDELER		6 214 208	6 692 827



Balanse

Beløp i: NOK	Note	2025	2024
BALANSE - EGENKAPITAL OG GJELD			
Egenkapital			
Innskutt egenkapital			
Aksjekapital		107 100	107 100
Beholdning av egne aksjer	5	-2 040	-2 040
Overkurs		41 940	41 940
Sum innskutt egenkapital		147 000	147 000
Opptjent egenkapital			
Annen egenkapital		1 353 000	1 353 000
Sum opptjent egenkapital		1 353 000	1 353 000
Sum egenkapital		1 500 000	1 500 000
Gjeld			
Langsiktig gjeld			
Sum avsetninger for forpliktelser		0	0
Annen langsiktig gjeld			
Sum annen langsiktig gjeld		0	0
Kortsiktig gjeld			
Leverandørgjeld		261 880	250 530
Betalbar skatt	4	302 981	362 837
Skyldige offentlige avgifter		1 276 867	1 308 137
Utbytte		1 064 093	1 329 677
Kortsiktig konserngjeld		25 140	100 822
Annen kortsiktig gjeld		1 783 247	1 840 824
Sum kortsiktig gjeld		4 714 208	5 192 827
Sum gjeld		4 714 208	5 192 827
SUM EGENKAPITAL OG GJELD		6 214 208	6 692 827



Brønnøysundregistrene

ÅRSREGNSKAP FOR REGNSKAPSÅRET 2025 - GENERELL INFORMASJON

Journalnummer: 2026 334836

Virksomheten

Organisasjonsnummer: 982 508 029
Organisasjonsform: Aksjeselskap
Foretaksnavn: GP ØKONOMI AS
Forretningsadresse: Os allé 13
1777 HALDEN

Regnskapsår

Årsregnskapets periode: 01.01.2025 - 31.12.2025

Konsern

Morselskap i konsern: Nei

Regnskapsregler

Regler for små foretak benyttet: Ja
Benyttet ved utarbeidelsen av
årsregnskapet: Regnskapslovens alminnelige regler

Årsregnskapet fastsatt av kompetent organ

Bekreftet av: Henrik Falch
Dato for fastsettelse av årsregnskapet: 04.03.2026

Revisjon

Årsregnskapet er utarbeidet av ekstern
autorisert regnskapsfører: Ja
Ekstern autorisert regnskapsfører har i
løpet av regnskapsåret bistått ved den
løpende regnskapsføringen eller utført
andre tjenester for selskapet enn å
utarbeide årsregnskapet: Ja

Grunnlag for avgivelse

År 2025: Årsregnskap er elektronisk innlevert.
År 2024: Tall er hentet fra elektronisk innlevert årsregnskap fra 2025.

Virksomheten sitt øverste organ er ansvarlig for at årsregnskapet er signert. Det er mulig å levere årsregnskap uten signatur fordi sikkerheten for rett rapportering er ivaretatt ved at innsenderen har rolle/rettighet for innsending i Altinn. Navnet på representanten, som bekrefter at årsregnskapet er godkjent, er i tillegg oppgitt.

Brønnøysundregistrene, 19.03.2026



Organisasjonsnr: 982 508 029
GP ØKONOMI AS

RESULTATREGNSKAP

Beløp i: NOK	Note	2025	2024
RESULTATREGNSKAP			
Inntekter			
Salgsinntekt		19 323 914	19 661 699
Annen driftsinntekt		217 775	133 332
Sum inntekter		19 541 689	19 795 031
Kostnader			
Varekostnad		907 297	849 108
Lønnskostnad	1, 2	11 692 256	12 150 305
Avskrivning på varige driftsmidler og immaterielle eiendeler	3	88 742	113 500
Annen driftskostnad		5 622 724	5 176 832
Sum kostnader		18 311 019	18 289 745
Driftsresultat		1 230 670	1 505 287
Finansinntekter og finanskostnader			
Annen renteinntekt		127 952	134 461
Annen finansinntekt		8 460	7 767
Sum finansinntekter		136 412	142 228
Annen rentekostnad		9	0
Sum finanskostnader		9	0
Netto finans		136 403	142 228
Resultat før skattekostnad		1 367 074	1 647 514
Skattekostnad	4	302 981	362 837
Årsresultat		1 064 093	1 284 677
Overføringer og disponeringer			
Ordinært utbytte		1 064 093	1 329 677
Annen egenkapital		0	-45 000



Organisasjonsnr: 982 508 029
GP ØKONOMI AS

BALANSE

Beløp i: NOK **Note** **2025** **2024**

BALANSE - EIENDELER

Anleggsmidler

Immaterielle eiendeler

Konsesjoner, patenter, lisenser, varemerker ol.	3	0	0
Utsatt skattefordel	4	0	0
Sum immaterielle eiendeler		0	0

Varige driftsmidler

Driftsløsøre, inventar, verktøy, kontormaskiner, ol.	3	229 375	122 408
Sum varige driftsmidler		229 375	122 408

Finansielle anleggsmidler

Sum finansielle anleggsmidler		0	0
--	--	----------	----------

Sum anleggsmidler		229 375	122 408
--------------------------	--	----------------	----------------

Omløpsmidler

Varer

Fordringer

Kundefordringer		2 289 407	2 262 761
Andre kortsiktige fordringer		105 156	210 007
Sum fordringer		2 394 563	2 472 768

Investeringer

Sum investeringer		0	0
--------------------------	--	----------	----------

Bankinnskudd, kontanter og lignende

Bankinnskudd, kontanter og lignende		3 590 269	4 097 651
Sum bankinnskudd, kontanter og lignende		3 590 269	4 097 651

Sum omløpsmidler		5 984 832	6 570 419
-------------------------	--	------------------	------------------

SUM EIENDELER		6 214 208	6 692 827
----------------------	--	------------------	------------------

BALANSE - EGENKAPITAL OG GJELD

Egenkapital

Innskutt egenkapital



Aksjekapital		107 100	107 100
Beholdning av egne aksjer	5	-2 040	-2 040
Overkurs		41 940	41 940
Sum innskutt egenkapital		147 000	147 000
Opptjent egenkapital			
Annen egenkapital		1 353 000	1 353 000
Sum opptjent egenkapital		1 353 000	1 353 000
Sum egenkapital		1 500 000	1 500 000
Gjeld			
Langsiktig gjeld			
Sum avsetninger for forpliktelser		0	0
Annen langsiktig gjeld			
Sum annen langsiktig gjeld		0	0
Kortsiktig gjeld			
Leverandørgjeld		261 880	250 530
Betalbar skatt	4	302 981	362 837
Skyldige offentlige avgifter		1 276 867	1 308 137
Utbytte		1 064 093	1 329 677
Kortsiktig konserngjeld		25 140	100 822
Annen kortsiktig gjeld		1 783 247	1 840 824
Sum kortsiktig gjeld		4 714 208	5 192 827
Sum gjeld		4 714 208	5 192 827
SUM EGENKAPITAL OG GJELD		6 214 208	6 692 827



Organisasjonsnr: 982 508 029
GP ØKONOMI AS

NOTEOPPLYSNINGER - SELSKAP - alle poster oppgitt i hele tall

Note

Regnskapsprinsipper

Årsregnskapet er satt opp i samsvar med regnskapsloven og god regnskapsskikk for små foretak.

Salgsinntekter

Inntektsføring ved salg av varer skjer på leveringstidspunktet. Tjenester inntektsføres etter hvert som de leveres.

Klassifisering og vurdering av balanseposter

Anleggsmidler

er eiendeler bestemt til varig eie eller bruk. Eiendeler som er knyttet til varekretsløpet er klassifisert som omløpsmidler. Fordringer klassifiseres som omløpsmidler hvis de forfaller til betaling innen ett år etter transaksjonsdagen. Tilsvarende klassifiseres gjeld som kortsiktig hvis gjelden forfaller til betaling innen ett år.

Omløpsmidler vurderes til

laveste av anskaffelseskost og virkelig verdi. Kortsiktig gjeld balanseføres til nominelt beløp på etableringstidspunktet. Anleggsmidler vurderes til anskaffelseskost. Varige anleggsmidler avskrives etter en fornuftig avskrivningsplan. Anleggsmidlene nedskrives til virkelig verdi ved verdifall som ikke forventes å være forbigående. Langsiktig gjeld med unntak av andre avsetninger balanseføres til nominelt beløp på etableringstidspunktet.

Fordringer

Kundefordringer og andre fordringer er oppført i balansen til pålydende etter fradrag for avsetning til forventet tap. Avsetning til tap gjøres på grunnlag av individuelle vurderinger av de enkelte fordringene.

Varige driftsmidler

Varige driftsmidler balanseføres

og avskrives over driftsmidlenes levetid dersom de har antatt levetid over 3 år og har en kostpris som overstiger kr 30 000. Direkte vedlikehold av driftsmidler kostnadsføres løpende under driftskostnader, mens påkostninger eller forbedringer tillegges driftsmidlets kostpris og avskrives i takt med driftsmidlet.

Skatt

Skattekostnaden i resultatregnskapet omfatter både periodens betalbare skatt og endring i utsatt skatt. Utsatt skatt er beregnet med 22% på grunnlag av de midlertidige forskjeller som eksisterer mellom regnskapsmessige og skattemessige verdier, samt skattemessig underskudd til fremføring ved utgangen av regnskapsåret. Skatteøkende og skattereduserende midlertidige forskjeller som reverserer eller kan reversere i samme periode er fastsatt og skattevirkningen er beregnet på nettogrunnlaget.

Selskapet har ikke endret regnskapsprinsipp fra 2024 til 2025.

Note

1

Antall årsverk i regnskapsåret



12.00

Note

2

Spesifisering av resultatregnskapet

Lønnskostnader

<u>Lønn</u>	<u>Årets</u>	<u>Fjorårets</u>
	9238647.00	9544199.00
<u>Folketrygdavgift</u>	<u>Årets</u>	<u>Fjorårets</u>
	1417612.00	1453643.00
<u>Pensjonskostnader</u>	<u>Årets</u>	<u>Fjorårets</u>
	704321.00	755104.00
<u>Andre ytelser</u>	<u>Årets</u>	<u>Fjorårets</u>
	331676.00	397359.00
<u>Sum lønnskostnader</u>	<u>Årets</u>	<u>Fjorårets</u>
	11692256.00	12150305.00

Note

3

Varige driftsmidler og immaterielle eiendeler

<u>Anskaffelseskost 01.01.</u>	<u>Varige driftsmidler</u>	<u>Immaterielle eiend.</u>
	866350.00	40732.00
<u>Tilgang i året</u>	<u>Varige driftsmidler</u>	<u>Immaterielle eiend.</u>
	195709.00	0.00
<u>Anskaffelseskost 31.12.</u>	<u>Varige driftsmidler</u>	<u>Immaterielle eiend.</u>
	1062059.00	40732.00
<u>Samlede av-/nedskrivn.</u>	<u>Varige driftsmidler</u>	<u>Immaterielle eiend.</u>
	832685.00	40732.00
<u>Balanseført verdi 31.12.</u>	<u>Varige driftsmidler</u>	<u>Immaterielle eiend.</u>
	229374.00	0.00
<u>Årets av-/nedskrivn.</u>	<u>Varige driftsmidler</u>	<u>Immaterielle eiend.</u>
	88742.00	0.00
<u>Økonomisk levetid</u>		<u>Immaterielle eiend.</u>
		3

Avskrivningsplan Immaterielle eiendeler
Lineær

Anskaffelseskost - balanseførte lånekostnader, egentilvirkede anleggsmidler

Goodwill spesifisert for hvert enkelt virksomhetskjøp

Avskrivningsplan for goodwill som er lenger enn fem år - begrunnelse



Mer om varige driftsmidler/immaterielle eiendeler

Note

5

<u>Beholdning av egne aksjer</u>	<u>Antall</u>	<u>Pålydende</u>	<u>Andel av aksjek.</u>
	6000.00	0.34	1.90%

Erverv

Endringer i beholdning av aksjer i løpet av regnskapsåret

Avhendelse

Endringer i beholdning av aksjer i løpet av regnskapsåret

Samvirkeforetak

Vedtektsbestemmelser/årsmøtevedtak/forslag til vedtak om medlemskapskonti

Mer om aksjer



RevisorTeam
www.revisor-team.no

Statsautoriserte
revisorer
Rolf-Ove Dahl
Jim Olaussen
Per Olaussen

Til generalforsamlingen i
GP Økonomi AS

Walkersgate 10B
1771 HALDEN
Telefon: 69 17 67 05
halden@revisor-team.no

Uavhengig revisors beretning

Konklusjon

Vi har revidert GP Økonomi AS sitt årsregnskap som viser et overskudd kr 1.064.093. Årsregnskapet består av balanse per 31. desember 2025, resultatregnskap for regnskapsåret avsluttet per denne datoen og noter til årsregnskapet, herunder et sammendrag av viktige regnskapsprinsipper. Etter vår mening

- oppfyller årsregnskapet gjeldende lovkrav, og
- gir årsregnskapet et rettviseende bilde av selskapets finansielle stilling per 31. desember 2025 og av dets resultat og kontantstrømmer for regnskapsåret avsluttet per denne datoen i samsvar med regnskapslovens regler og god regnskapsskikk i Norge.

Grunnlag for konklusjonen

Vi har gjennomført revisjonen i samsvar med den internasjonale revisjonsstandarden for revisjon av regnskap til mindre komplekse enheter (ISA for MKE). Våre oppgaver og plikter i henhold til ISA for MKE er beskrevet nedenfor under Revisors oppgaver og plikter ved revisjonen av årsregnskapet. Vi er uavhengige av selskapet i samsvar med kravene i relevante lover og forskrifter i Norge og International Code of Ethics for Professional Accountants (inkludert internasjonale uavhengighetsstandarder) utstedt av International Ethics Standards Board for Accountants (IESBA-reglene), og vi har overholdt våre øvrige etiske forpliktelser i samsvar med disse kravene. Innhentet revisjonsbevis er etter vår vurdering tilstrekkelig og hensiktsmessig som grunnlag for vår konklusjon.

Ledelsens ansvar for årsregnskapet

Ledelsen (styret og daglig leder) er ansvarlig for å utarbeide årsregnskapet og for at det gir et rettviseende bilde i samsvar med regnskapslovens regler og god regnskapsskikk i Norge. Ledelsen er også ansvarlig for slik intern kontroll som den finner nødvendig for å kunne utarbeide et årsregnskap som ikke inneholder vesentlig feilinformasjon, verken som følge av misligheter eller utilsiktede feil. Ved utarbeidelsen av årsregnskapet må ledelsen ta standpunkt til selskapets evne til fortsatt drift og opplyse om forhold av betydning for fortsatt drift. Forutsetningen om fortsatt drift skal legges til grunn for årsregnskapet så lenge det ikke er sannsynlig at virksomheten vil bli avviklet.

Revisors oppgaver og plikter ved revisjonen av årsregnskapet

Vårt mål er å oppnå betryggende sikkerhet for at årsregnskapet som helhet ikke inneholder vesentlig feilinformasjon, verken som følge av misligheter eller utilsiktede feil, og å avgi en revisjonsberetning som inneholder vår konklusjon. Betryggende sikkerhet er en høy grad av sikkerhet, men ingen garanti for at en revisjon utført i samsvar med ISA for MKE, alltid vil avdekke vesentlig feilinformasjon.

Medlemmer av Den norske Revisorforening

RevisorTeam DA
Organisasjons- og revisornr.: NO 982 824 133 MVA – Bankgironr. 1105 12 19777



Feilinformasjon kan oppstå som følge av misligheter eller utilsiktede feil. Feilinformasjon er å anse som vesentlig dersom den enkeltvis eller samlet med rimelighet kan forventes å påvirke de økonomiske beslutningene som brukerne foretar, på grunnlag av årsregnskapet.

For videre beskrivelse av revisors oppgaver og plikter vises det til:
<https://revisorforeningen.no/revisjonsberetninger>

HALDEN, 26. februar 2026
RevisorTeam DA

Per Olsson

Statsautorisert revisor



Årsregnskap for
GP ØKONOMI AS

982508029

Regnskapsår
01.01.2025 - 31.12.2025



GP ØKONOMI AS
982 508 029

Resultatregnskap

	Note	2025	2024
Driftsinntekter			
Salgsinntekt		19 323 914	19 661 699
Annen driftsinntekt		217 775	133 332
Sum driftsinntekter		19 541 689	19 795 031
Driftskostnader			
Varekostnad		907 297	849 108
Lønnskostnad	1, 2	11 692 256	12 150 305
Avskrivning på varige driftsmidler og immaterielle eiendeler	3	88 742	113 500
Annen driftskostnad		5 622 724	5 176 832
Sum driftskostnader		18 311 019	18 289 745
Driftsresultat		1 230 670	1 505 287
Finansinntekter			
Annen renteinntekt		127 952	134 461
Annen finansinntekt		8 460	7 767
Sum finansinntekter		136 412	142 228
Finanskostnader			
Annen rentekostnad		9	0
Sum finanskostnader		9	0
Netto finans		136 403	142 228
Resultat før skattekostnad		1 367 074	1 647 514
Skattekostnad	4	302 981	362 837
Årsresultat		1 064 093	1 284 677
Overføringer			
Ordinært utbytte		1 064 093	1 329 677
Annen egenkapital		0	-45 000
Sum overføringer		1 064 093	1 284 677



GP ØKONOMI AS
982 508 029

Balanse

	Note	31.12.2025	31.12.2024
EIENDELER			
Anleggsmidler			
Varige driftsmidler			
Driftsløsøre, inventar, verktøy, kontormaskiner, ol.	3	229 375	122 408
Sum varige driftsmidler		229 375	122 408
Sum anleggsmidler		229 375	122 408
Omløpsmidler			
Fordringer			
Kundefordringer		2 289 407	2 262 761
Andre kortsiktige fordringer		105 156	210 007
Sum fordringer		2 394 563	2 472 768
Bankinnskudd, kontanter og lignende			
Bankinnskudd, kontanter og lignende		3 590 269	4 097 651
Sum bankinnskudd, kontanter og lignende		3 590 269	4 097 651
Sum omløpsmidler		5 984 832	6 570 419
SUM EIENDELER		6 214 208	6 692 827



GP ØKONOMI AS
982 508 029

Balanse

	Note	31.12.2025	31.12.2024
EGENKAPITAL OG GJELD			
Egenkapital			
Innskutt egenkapital			
Aksjekapital		107 100	107 100
Beholdning av egne aksjer	5	-2 040	-2 040
Overkurs		41 940	41 940
Sum innskutt egenkapital		147 000	147 000
Opptjent egenkapital			
Annen egenkapital		1 353 000	1 353 000
Sum opptjent egenkapital		1 353 000	1 353 000
Sum egenkapital		1 500 000	1 500 000
Gjeld			
Kortsiktig gjeld			
Leverandørgjeld		261 880	250 530
Betalbar skatt	4	302 981	362 837
Skyldige offentlige avgifter		1 276 867	1 308 137
Utbytte		1 064 093	1 329 677
Kortsiktig konserngjeld		25 140	100 822
Annen kortsiktig gjeld		1 783 247	1 840 824
Sum kortsiktig gjeld		4 714 208	5 192 827
Sum gjeld		4 714 208	5 192 827
SUM EGENKAPITAL OG GJELD		6 214 208	6 692 827

HALDEN, 24.02.2026

Henrik Malcolm Falch
styrets leder

Kathrine Heide
styremedlem

Atle Rustad
styremedlem

Knut Inge Brænd
styremedlem

Geir Bruvik-Meyer
styremedlem

Øystein Falch
styremedlem / daglig leder



GP ØKONOMI AS
982 508 029

Noter

Arten av virksomhet og hvor virksomheten drives

Selskapets virksomhet består av regnskapsføring og økonomisk rådgivning med bistand for kunder og alt som hører med i den forbindelse. Virksomheten drives fra kontorer i Halden.

Regnskapsprinsipper

Årsregnskapet er satt opp i samsvar med regnskapsloven og god regnskapsskikk for små foretak.

Salgsinntekter

Inntektsføring ved salg av varer skjer på leveringstidspunktet. Tjenester inntektsføres etter hvert som de leveres.

Klassifisering og vurdering av balanseposter

Anleggsmidler er eiendeler bestemt til varig eie eller bruk. Eiendeler som er knyttet til varekretsløpet er klassifisert som omløpsmidler. Fordringer klassifiseres som omløpsmidler hvis de forfaller til betaling innen ett år etter transaksjonsdagen. Tilsvarende klassifiseres gjeld som kortsiktig hvis gjelden forfaller til betaling innen ett år.

Omløpsmidler vurderes til laveste av anskaffelseskost og virkelig verdi. Kortsiktig gjeld balanseføres til nominelt beløp på etableringstidspunktet. Anleggsmidler vurderes til anskaffelseskost. Varige anleggsmidler avskrives etter en fornuftig avskrivningsplan. Anleggsmidlene nedskrives til virkelig verdi ved verdifall som ikke forventes å være forbigående. Langsiktig gjeld med unntak av andre avsetninger balanseføres til nominelt beløp på etableringstidspunktet.

Fordringer

Kundefordringer og andre fordringer er oppført i balansen til pålydende etter fradrag for avsetning til forventet tap. Avsetning til tap gjøres på grunnlag av individuelle vurderinger av de enkelte fordringene.

Varige driftsmidler

Varige driftsmidler balanseføres og avskrives over driftsmidlenes levetid dersom de har antatt levetid over 3 år og har en kostpris som overstiger kr 30 000. Direkte vedlikehold av driftsmidler kostnadsføres løpende under driftskostnader, mens påkostninger eller forbedringer tillegges driftsmidlets kostpris og avskrives i takt med driftsmidlet.

Skatt

Skattekostnaden i resultatregnskapet omfatter både periodens betalbare skatt og endring i utsatt skatt. Utsatt skatt er beregnet med 22% på grunnlag av de midlertidige forskjeller som eksisterer mellom regnskapsmessige og skattemessige verdier, samt skattemessig underskudd til fremføring ved utgangen av regnskapsåret. Skatteøkende og skattereduserende midlertidige forskjeller som reverserer eller kan reversere i samme periode er fastsatt og skattevirkningen er beregnet på nettogrunnlaget.

Selskapet har ikke endret regnskapsprinsipp fra 2024 til 2025.



GP ØKONOMI AS
982 508 029

Note 1 - Antall årsverk

Antall årsverk sysselsatt i regnskapsåret: 12

Note 2 - Lønnskostnader

Spesifikasjon av lønnskostnader	2025	2024
Lønn	9 238 647	9 544 199
Arbeidsgiveravgift	1 417 612	1 453 643
Pensjonskostnader	704 321	755 104
Andre relaterte ytelser	331 676	397 359
Sum	11 692 256	12 150 305

Note 3 - Varige driftsmidler og immaterielle eiendeler

	Varige driftsmidler	Immaterielle eiendeler
Anskaffelseskost 01.01.	866 350	40 732
Tilgang i året	195 709	0
Avgang i året	0	0
Anskaffelseskost 31.12.	1 062 059	40 732
Samlede avskrivninger, nedskrivninger og reverseringer av nedskrivninger	-832 685	-40 732
Balansført verdi per 31.12.	229 374	0
Avskrivninger, nedskrivninger og reverseringer av nedskrivninger i regnskapsåret	88 742	0
Økonomisk levetid immaterielle eiendeler		3
Avskrivningsplan immaterielle eiendeler		Lineær

Note 4 - Spesifisering av skatt

Skattekostnad	2025	2024
Betalbar skatt på alminnelig inntekt	302 981	362 837
Skattekostnad	302 981	362 837
Skattepliktig inntekt		
Resultat før skatt	1 367 074	1 647 514
+/- Endring i midlertidige forskjeller	10 114	1 746
Skattepliktig inntekt	1 377 187	1 649 261
Betalbar skatt i balansen		
Betalbar skatt på årets resultat	302 981	362 837
Betalbar skatt i balansen	302 981	362 837

Note 5 - Egne aksjer

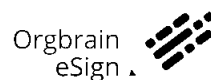
	Antall	Aksjens pålydende	Andel av aksjekapital %
Beholdning av egne aksjer	6 000	0,34	1,9

Lån og sikkerhetsstillelse til ledende personer, eiere med videre

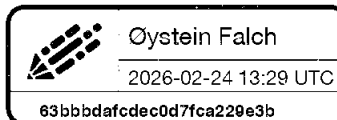
Det er ikke gitt lån eller sikkerhetsstillelse til medlemmer av styrende organer.



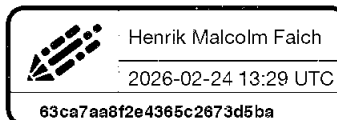
Dokumentet er signert med Orgbrain eSign - en standard elektronisk signatur i samsvar med EU-forordning 910/2014 (eIDAS).



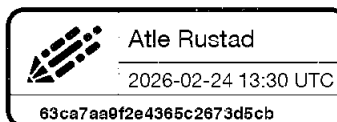
Øystein Falch



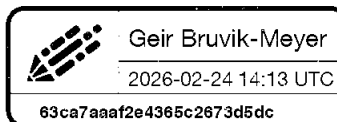
Henrik Malcolm Falch



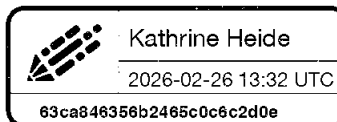
Atle Rustad



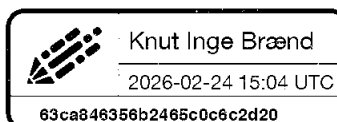
Geir Bruvik-Meyer



Kathrine Heide



Knut Inge Brænd



Denne dokumentpakken inneholder:
– Det originale dokumentet (6 sider)
– Denne signatursiden på slutten



Årsregnskap for
GP ØKONOMI AS
982508029
Regnskapsår
01.01.2025 - 31.12.2025



GP ØKONOMI AS
982 508 029

Resultatregnskap

	Note	2025	2024
Driftsinntekter			
Salgsinntekt		19 323 914	19 661 699
Annen driftsinntekt		217 775	133 332
Sum driftsinntekter		19 541 689	19 795 031
Driftskostnader			
Varekostnad		907 297	849 108
Lønnskostnad	1, 2	11 692 256	12 150 305
Avskrivning på varige driftsmidler og immaterielle eiendeler	3	88 742	113 500
Annen driftskostnad		5 622 724	5 176 832
Sum driftskostnader		18 311 019	18 289 745
Driftsresultat		1 230 670	1 505 287
Finansinntekter			
Annen renteinntekt		127 952	134 461
Annen finansinntekt		8 460	7 767
Sum finansinntekter		136 412	142 228
Finanskostnader			
Annen rentekostnad		9	0
Sum finanskostnader		9	0
Netto finans		136 403	142 228
Resultat før skattekostnad		1 367 074	1 647 514
Skattekostnad	4	302 981	362 837
Årsresultat		1 064 093	1 284 677
Overføringer			
Ordinært utbytte		1 064 093	1 329 677
Annen egenkapital		0	-45 000
Sum overføringer		1 064 093	1 284 677



GP ØKONOMI AS
982 508 029

Balanse

	Note	31.12.2025	31.12.2024
EIENDELER			
Anleggsmidler			
Varige driftsmidler			
Driftsløsøre, inventar, verktøy, kontormaskiner, ol.	3	229 375	122 408
Sum varige driftsmidler		229 375	122 408
Sum anleggsmidler		229 375	122 408
Omløpsmidler			
Fordringer			
Kundefordringer		2 289 407	2 262 761
Andre kortsiktige fordringer		105 156	210 007
Sum fordringer		2 394 563	2 472 768
Bankinnskudd, kontanter og lignende			
Bankinnskudd, kontanter og lignende		3 590 269	4 097 651
Sum bankinnskudd, kontanter og lignende		3 590 269	4 097 651
Sum omløpsmidler		5 984 832	6 570 419
SUM EIENDELER		6 214 208	6 692 827



GP ØKONOMI AS
982 508 029

Balanse

	Note	31.12.2025	31.12.2024
EGENKAPITAL OG GJELD			
Egenkapital			
Innskutt egenkapital			
Aksjekapital		107 100	107 100
Beholdning av egne aksjer	5	-2 040	-2 040
Overkurs		41 940	41 940
Sum innskutt egenkapital		147 000	147 000
Opptjent egenkapital			
Annen egenkapital		1 353 000	1 353 000
Sum opptjent egenkapital		1 353 000	1 353 000
Sum egenkapital		1 500 000	1 500 000
Gjeld			
Kortsiktig gjeld			
Leverandørgjeld		261 880	250 530
Betalbar skatt	4	302 981	362 837
Skyldige offentlige avgifter		1 276 867	1 308 137
Utbytte		1 064 093	1 329 677
Kortsiktig konserngjeld		25 140	100 822
Annen kortsiktig gjeld		1 783 247	1 840 824
Sum kortsiktig gjeld		4 714 208	5 192 827
Sum gjeld		4 714 208	5 192 827
SUM EGENKAPITAL OG GJELD		6 214 208	6 692 827

HALDEN, 24.02.2026

Henrik Malcolm Falch
styrets leder

Kathrine Heide
styremedlem

Atle Rustad
styremedlem

Knut Inge Brænd
styremedlem

Geir Bruvik-Meyer
styremedlem

Øystein Falch
styremedlem / daglig leder



GP ØKONOMI AS
982 508 029

Noter

Arten av virksomhet og hvor virksomheten drives

Selskapets virksomhet består av regnskapsføring og økonomisk rådgivning med bistand for kunder og alt som hører med i den forbindelse. Virksomheten drives fra kontorer i Halden.

Regnskapsprinsipper

Årsregnskapet er satt opp i samsvar med regnskapsloven og god regnskapsskikk for små foretak.

Salgsinntekter

Inntektsføring ved salg av varer skjer på leveringstidspunktet. Tjenester inntektsføres etter hvert som de leveres.

Klassifisering og vurdering av balanseposter

Anleggsmidler er eiendeler bestemt til varig eie eller bruk. Eiendeler som er knyttet til varekretsløpet er klassifisert som omløpsmidler. Fordringer klassifiseres som omløpsmidler hvis de forfaller til betaling innen ett år etter transaksjonsdagen. Tilsvarende klassifiseres gjeld som kortsiktig hvis gjelden forfaller til betaling innen ett år.

Omløpsmidler vurderes til laveste av anskaffelseskost og virkelig verdi. Kortsiktig gjeld balanseføres til nominelt beløp på etableringstidspunktet. Anleggsmidler vurderes til anskaffelseskost. Varige anleggsmidler avskrives etter en fornuftig avskrivningsplan. Anleggsmidlene nedskrives til virkelig verdi ved verdifall som ikke forventes å være forbigående. Langsiktig gjeld med unntak av andre avsetninger balanseføres til nominelt beløp på etableringstidspunktet.

Fordringer

Kundefordringer og andre fordringer er oppført i balansen til pålydende etter fradrag for avsetning til forventet tap. Avsetning til tap gjøres på grunnlag av individuelle vurderinger av de enkelte fordringene.

Varige driftsmidler

Varige driftsmidler balanseføres og avskrives over driftsmidlenes levetid dersom de har antatt levetid over 3 år og har en kostpris som overstiger kr 30 000. Direkte vedlikehold av driftsmidler kostnadsføres løpende under driftskostnader, mens påkostninger eller forbedringer tillegges driftsmidlets kostpris og avskrives i takt med driftsmidlet.

Skatt

Skattekostnaden i resultatregnskapet omfatter både periodens betalbare skatt og endring i utsatt skatt. Utsatt skatt er beregnet med 22% på grunnlag av de midlertidige forskjeller som eksisterer mellom regnskapsmessige og skattemessige verdier, samt skattemessig underskudd til fremføring ved utgangen av regnskapsåret. Skatteøkende og skattereduserende midlertidige forskjeller som reverserer eller kan reversere i samme periode er fastsatt og skattevirkningen er beregnet på nettogrunnlaget.

Selskapet har ikke endret regnskapsprinsipp fra 2024 til 2025.



GP ØKONOMI AS
982 508 029

Note 1 - Antall årsverk

Antall årsverk sysselsatt i regnskapsåret: 12

Note 2 - Lønnskostnader

Spesifikasjon av lønnskostnader	2025	2024
Lønn	9 238 647	9 544 199
Arbeidsgiveravgift	1 417 612	1 453 643
Pensjonskostnader	704 321	755 104
Andre relaterte ytelser	331 676	397 359
Sum	11 692 256	12 150 305

Note 3 - Varige driftsmidler og immaterielle eiendeler

	Varige driftsmidler	Immaterielle eiendeler
Anskaffelseskost 01.01.	866 350	40 732
Tilgang i året	195 709	0
Avgang i året	0	0
Anskaffelseskost 31.12.	1 062 059	40 732
Samlede avskrivninger, nedskrivninger og reverseringer av nedskrivninger	-832 685	-40 732
Balansført verdi per 31.12.	229 374	0
Avskrivninger, nedskrivninger og reverseringer av nedskrivninger i regnskapsåret	88 742	0
Økonomisk levetid immaterielle eiendeler		3
Avskrivningsplan immaterielle eiendeler		Lineær

Note 4 - Spesifisering av skatt

Skattekostnad	2025	2024
Betalbar skatt på alminnelig inntekt	302 981	362 837
Skattekostnad	302 981	362 837
Skattepliktig inntekt		
Resultat før skatt	1 367 074	1 647 514
+/- Endring i midlertidige forskjeller	10 114	1 746
Skattepliktig inntekt	1 377 187	1 649 261
Betalbar skatt i balansen		
Betalbar skatt på årets resultat	302 981	362 837
Betalbar skatt i balansen	302 981	362 837

Note 5 - Egne aksjer

	Antall	Aksjens pålydende	Andel av aksjekapital %
Beholdning av egne aksjer	6 000	0,34	1,9

Lån og sikkerhetsstillelse til ledende personer, eiere med videre

Det er ikke gitt lån eller sikkerhetsstillelse til medlemmer av styrende organer.