



ÅRSREGNSKAPET FOR REGNSKAPSÅRET 2023 - GENERELL INFORMASJON

Enheten

Organisasjonsnummer: 893 299 912
Organisasjonsform: Aksjeselskap
Foretaksnavn: ONKEL OSKAR AS
Forretningsadresse: P.A.Heuchs gate 7A
3770 KRAGERØ

Regnskapsår

Årsregnskapets periode: 01.01.2023 - 31.12.2023

Konsern

Morselskap i konsern: Nei

Regnskapsregler

Regler for små foretak benyttet: Ja
Benyttet ved utarbeidelsen av årsregnskapet til selskapet: Regnskapslovens alminnelige regler

Årsregnskapet fastsatt av kompetent organ

Bekreftet av representant for selskapet: Rajko Mink
Dato for fastsettelse av årsregnskapet: 28.02.2024

Grunnlag for avgivelse

År 2023: Årsregnskapet er elektronisk innlevert
År 2022: Tall er hentet fra elektronisk innlevert årsregnskap fra 2023

Det er ikke krav til at årsregnskapet m.v. som sendes til Regnskapsregisteret er undertegnet. Kontrollen på at dette er utført ligger hos revisor/enhetens øverste organ. Sikkerheten ivaretas ved at innsender har rolle/rettighet for innsending av årsregnskapet via Altinn, og ved at det bekreftes at årsregnskapet er fastsatt av kompetent organ.

Brønnøysundregistrene, 27.04.2025



Resultatregnskap

Beløp i: NOK	Note	2023	2022
RESULTATREGNSKAP			
Inntekter			
Salgsinntekt			3 513 201
Annen driftsinntekt		263 306	141 686
Sum inntekter		263 306	3 654 887
Kostnader			
Varekostnad		-20 923	1 192 961
Lønnskostnad	1	-69 107	2 588 498
Avskrivning av driftsmidler og immaterielle eiendeler	2	296 946	325 301
Nedskrivning av varige driftsmidler og immaterielle eiendeler			85 790
Annen driftskostnad		1 011 651	2 329 828
Sum kostnader		1 218 567	6 522 378
Driftsresultat		-955 262	-2 867 492
Finansinntekter og finanskostnader			
Annen renteinntekt		10 253	
Sum finansinntekter		10 253	
Rentekostnad til foretak i samme konsern		171 518	147 957
Annen rentekostnad		3 801	16 329
Sum finanskostnader		175 319	164 286
Netto finans		-165 066	-164 286
Ordinært resultat før skattekostnad		-1 120 327	-3 031 777
Skattekostnad på resultat	3		
Ordinært resultat etter skattekostnad		-1 120 327	-3 031 777
Årsresultat		-1 120 327	-3 031 777
Årsresultat etter minoritetsinteresser		-1 120 327	-3 031 777
Totalresultat		-1 120 327	-3 031 777



Resultatregnskap

Beløp i: NOK	Note	2023	2022
Overføringer og disponeringer			
Konsernbidrag			-2 800 000
Udekket tap		-1 085 937	
Overført fra annen egenkapital		-34 390	-231 777
Sum overføringer og disponeringer	4	-1 120 327	-3 031 777



Balanse

Beløp i: NOK	Note	2023	2022
BALANSE - EIENDELER			
Anleggsmidler			
Immaterielle eiendeler			
Utsatt skattefordel	3		
Varige driftsmidler			
Tomter, bygninger o.a. fast eiendom	2		
Maskiner og anlegg	2		
Driftsløsøre, inventar o.a. utstyr	2	871 856	1 168 809
Sum varige driftsmidler		871 856	1 168 809
Finansielle anleggsmidler			
Lån til foretak i samme konsern	5		
Lån til tilknyttet selskap og felles kontrollert virksomhet	5		
Investeringer i aksjer og andeler		5 000	5 000
Sum finansielle anleggsmidler		5 000	5 000
Sum anleggsmidler		876 856	1 173 809
Omløpsmidler			
Varer			
Sum varer		139 385	139 385
Fordringer			
Andre kortsiktige fordringer		32 494	114 130
Konsernfordringer	5		2 800 000
Sum fordringer		32 494	2 914 130
Bankinnskudd, kontanter og lignende			
Bankinnskudd, kontanter o.l.		173 261	124 651
Sum bankinnskudd, kontanter og lignende		173 261	124 651
Sum omløpsmidler		345 140	3 178 165
SUM EIENDELER		1 221 996	4 351 975



Balanse

Beløp i: NOK	Note	2023	2022
BALANSE - EGENKAPITAL OG GJELD			
Egenkapital			
Innskutt egenkapital			
Aksjekapital	4, 6	100 000	100 000
Sum innskutt egenkapital		100 000	100 000
Opptjent egenkapital			
Annen egenkapital			34 390
Udekket tap		1 085 937	
Sum opptjent egenkapital		-1 085 937	34 390
Sum egenkapital	4, 7	-985 937	134 390
Gjeld			
Langsiktig gjeld			
Utsatt skatt	3		
Annen langsiktig gjeld			
Gjeld til kredittinstitusjoner			208 852
Øvrig langsiktig gjeld	5	2 187 202	3 262 942
Sum annen langsiktig gjeld		2 187 202	3 471 794
Sum langsiktig gjeld		2 187 202	3 471 794
Kortsiktig gjeld			
Leverandørgjeld		6 177	
Betalbar skatt	3		
Skyldig offentlige avgifter			10 998
Kortsiktig konserngjeld		3 553	572 700
Annen kortsiktig gjeld		11 000	162 092
Sum kortsiktig gjeld		20 730	745 791
Sum gjeld		2 207 933	4 217 584
SUM EGENKAPITAL OG GJELD		1 221 996	4 351 975



Brønnøysundregistrene

ÅRSREGNSKAP FOR REGNSKAPSÅRET 2023 - GENERELL INFORMASJON

Journalnummer: 2024 345530

Enheten

Organisasjonsnummer: 893 299 912
Organisasjonsform: Aksjeselskap
Foretaksnavn: ONKEL OSKAR AS
Forretningsadresse: P.A.Heuchs gate 7A
3770 KRAGERØ

Regnskapsår

Årsregnskapets periode: 01.01.2023 - 31.12.2023

Konsern

Morselskap i konsern: Nei

Regnskapsregler

Regler for små foretak benyttet: Ja
Benyttet ved utarbeidelsen av
årsregnskapet til selskapet: Regnskapslovens alminnelige regler

Årsregnskapet fastsatt av kompetent organ

Bekreftet av representant for selskapet: Rajko Mink
Dato for fastsettelse av årsregnskapet: 28.02.2024

Revisjon

Selskapet har besluttet at årsregnskapet
ikke skal revideres: Ja

Grunnlag for avgivelse

År 2023: Årsregnskap er elektronisk innlevert.
År 2022: Tall er hentet fra elektronisk innlevert årsregnskap fra 2023.

Det er ikke krav til at årsregnskapet m.v. som sendes til Regnskapsregisteret er undertegnet. Kontrollen på at dette er utført ligger hos revisor/enhetens øverste organ. Sikkerheten ivaretas ved at innsender har rolle/rettighet for innsending av årsregnskapet via Altinn, og ved at det bekreftes at årsregnskapet er fastsatt av kompetent organ.

Brønnøysundregistrene, 04.04.2024



Organisasjonsnr: 893 299 912
ONKEL OSKAR AS

RESULTATREGNSKAP

Beløp i: NOK	Note	2023	2022
RESULTATREGNSKAP			
Inntekter			
Salgsinntekt			3 513 201
Annen driftsinntekt		263 306	141 686
Sum inntekter		263 306	3 654 887
Kostnader			
Varekostnad		-20 923	1 192 961
Lønnskostnad	1	-69 107	2 588 498
Avskrivning av driftsmidler og immaterielle eiendeler	2	296 946	325 301
Nedskrivning av varige driftsmidler og immaterielle eiendeler			85 790
Annen driftskostnad		1 011 651	2 329 828
Sum kostnader		1 218 567	6 522 378
Driftsresultat		-955 262	-2 867 492
Finansinntekter og finanskostnader			
Annen renteinntekt		10 253	
Sum finansinntekter		10 253	
Rentekostnad til foretak i samme konsern		171 518	147 957
Annen rentekostnad		3 801	16 329
Sum finanskostnader		175 319	164 286
Netto finans		-165 066	-164 286
Ordinært resultat før skattekostnad		-1 120 327	-3 031 777
Skattekostnad på resultat	3		
Ordinært resultat etter skattekostnad		-1 120 327	-3 031 777
Årsresultat		-1 120 327	-3 031 777
Årsresultat etter minoritetsinteresser		-1 120 327	-3 031 777
Totalresultat		-1 120 327	-3 031 777
Overføringer og disponeringer			
Konsernbidrag			-2 800 000
Udekket tap		-1 085 937	



Overført fra annen egenkapital		-34 390	-231 777
Sum overføringer og disponeringer	4	-1 120 327	-3 031 777



Organisasjonsnr: 893 299 912
ONKEL OSKAR AS

BALANSE

Beløp i: NOK	Note	2023	2022
BALANSE - EIENDELER			
Anleggsmidler			
Immaterielle eiendeler			
Utsatt skattefordel	3		
Varige driftsmidler			
Tomter, bygninger o.a.			
fast eiendom	2		
Maskiner og anlegg	2		
Driftsløsøre, inventar o.			
a. utstyr	2	871 856	1 168 809
Sum varige driftsmidler		871 856	1 168 809
Finansielle anleggsmidler			
Lån til foretak i samme			
konsern	5		
Lån til tilknyttet			
selskap og felles			
kontrollert virksomhet	5		
Investeringer i aksjer og			
andeler		5 000	5 000
Sum finansielle		5 000	5 000
anleggsmidler			
Sum anleggsmidler		876 856	1 173 809
Omløpsmidler			
Varer			
Sum varer		139 385	139 385
Fordringer			
Andre kortsiktige			
fordringer		32 494	114 130
Konsernfordringer	5		2 800 000
Sum fordringer		32 494	2 914 130
Bankinnskudd, kontanter			
og lignende			
Bankinnskudd, kontanter o.			
l.		173 261	124 651
Sum bankinnskudd,		173 261	124 651
kontanter og lignende			
Sum omløpsmidler		345 140	3 178 165
SUM EIENDELER		1 221 996	4 351 975
BALANSE - EGENKAPITAL OG			
GJELD			



Egenkapital			
Innskutt egenkapital			
Aksjekapital	4, 6	100 000	100 000
Sum innskutt egenkapital		100 000	100 000
Opptjent egenkapital			
Annen egenkapital			34 390
Udekket tap		1 085 937	
Sum opptjent egenkapital		-1 085 937	34 390
Sum egenkapital	4, 7	-985 937	134 390
Gjeld			
Langsiktig gjeld			
Utsatt skatt	3		
Annen langsiktig gjeld			
Gjeld til kredittinstitusjoner			208 852
Øvrig langsiktig gjeld	5	2 187 202	3 262 942
Sum annen langsiktig gjeld		2 187 202	3 471 794
Sum langsiktig gjeld		2 187 202	3 471 794
Kortsiktig gjeld			
Leverandørgjeld		6 177	
Betalbar skatt	3		
Skyldig offentlige avgifter			10 998
Kortsiktig konserngjeld		3 553	572 700
Annen kortsiktig gjeld		11 000	162 092
Sum kortsiktig gjeld		20 730	745 791
Sum gjeld		2 207 933	4 217 584
SUM EGENKAPITAL OG GJELD		1 221 996	4 351 975



Organisasjonsnr: 893 299 912
ONKEL OSKAR AS

NOTEOPPLYSNINGER - SELSKAP - alle poster oppgitt i hele tall

Note

1

Antall årsverk i regnskapsåret
0.00

Sum Beløp

Balanseført verdi 31.12. Varige driftsmidler Immaterielle eiend.

Konsernregnskap

Morselskapet sitt navn

Forretningskontor for morselskapet

Begrunnelse for at datterselskap er utelatt fra konsolideringen

Samlet beløp - tilknyttet selskap Årets Fjorårets

Samlet beløp - foretak i samme konsern Årets Fjorårets

Samlet beløp - foretak i samme konsern Årets Fjorårets

Samlet beløp - felles kontrollert virksomhet Årets Fjorårets

Pantstillelse Beløp

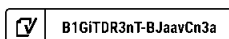
Beholdning av egne aksjer Antall Pålydende Andel av aksjek.



Årsregnskap 2023 Onkel Oskar AS

Resultatregnskap
Balanse
Noter til regnskapet

Org.nr.: 893 299 912





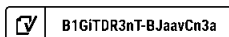
Resultatregnskap

Onkel Oskar AS

	Note	2023	2022
Driftsinntekter og driftskostnader			
Salgsinntekt		0	3 513 201
Annen driftsinntekt		263 306	141 686
Sum driftsinntekter		263 306	3 654 887
Varekostnad		-20 923	1 192 961
Lønnskostnad	1	-69 107	2 588 498
Avskrivning av driftsmidler og immaterielle eiendeler	2	296 946	325 301
Nedskrivning av driftsmidler og immaterielle eiendeler		0	85 790
Annen driftskostnad		1 011 651	2 329 828
Sum driftskostnader		1 218 567	6 522 378
Driftsresultat		-955 262	-2 867 492
Finansinntekter og finanskostnader			
Annen renteinntekt		10 253	0
Rentekostnad til foretak i samme konsern		171 518	147 957
Annen rentekostnad		3 801	16 329
Resultat av finansposter		-165 066	-164 286
Resultat før skattekostnad		-1 120 327	-3 031 777
Resultat		-1 120 327	-3 031 777
Årsresultat		-1 120 327	-3 031 777
Overføringer			
Mottatt konsernbidrag		0	2 800 000
Overført til udekket tap		1 085 937	0
Overført fra annen egenkapital		34 390	231 777
Sum overføringer	4	-1 120 327	-3 031 777

Onkel Oskar AS

Side 2





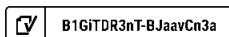
Balanse

Onkel Oskar AS

	Note	2023	2022
Eiendeler			
Anleggsmidler			
Varige driftsmidler			
Driftsløsøre, inventar o.a. utstyr	2	871 856	1 168 809
Sum varige driftsmidler		871 856	1 168 809
Finansielle anleggsmidler			
Investeringer i aksjer og andeler		5 000	5 000
Sum finansielle anleggsmidler		5 000	5 000
Sum anleggsmidler		876 856	1 173 809
Omløpsmidler			
Lager av varer og annen beholdning		139 385	139 385
Fordringer			
Andre kortsiktige fordringer		32 494	114 130
Konsernfordringer	5	0	2 800 000
Sum fordringer		32 494	2 914 130
Bankinnskudd, kontanter o.l.		173 261	124 651
Sum omløpsmidler		345 140	3 178 165
Sum eiendeler		1 221 996	4 351 975

Onkel Oskar AS

Side 3





Balanse

Onkel Oskar AS

	Note	2023	2022
Egenkapital og gjeld			
Egenkapital			
Aksjekapital	4, 6	100 000	100 000
Sum innskutt egenkapital		100 000	100 000
Opptjent egenkapital			
Annen egenkapital		0	34 390
Udekket tap		-1 085 937	0
Sum opptjent egenkapital		-1 085 937	34 390
Sum egenkapital	4, 7	-985 937	134 390
Gjeld			
Annen langsiktig gjeld			
Gjeld til kredittinstitusjoner		0	208 852
Øvrig langsiktig gjeld	5	2 187 202	3 262 942
Sum annen langsiktig gjeld		2 187 202	3 471 794
Kortsiktig gjeld			
Leverandørgjeld		6 177	0
Skyldig offentlige avgifter		0	10 998
Konserngjeld		3 553	572 700
Annen kortsiktig gjeld		11 000	162 092
Sum kortsiktig gjeld		20 730	745 791
Sum gjeld		2 207 933	4 217 584
Sum egenkapital og gjeld		1 221 996	4 351 975


Kragerø, 28.02.2024
Styret i Onkel Oskar AS

Rajko Mink
styreleder

Siri Merete Fossholt Hombles
vara

Onkel Oskar AS

Side 4

 B1GiTDR3nT-BJaavCn3a



Noter 2023

Onkel Oskar AS

Regnskapsprinsipper

Årsregnskapet er satt opp i samsvar med regnskapsloven. Det er utarbeidet etter norske regnskapsstandarder. Unntaksreglene for små foretak er brukt for alle poster der det foreligger slik valgadgang.

Klassifisering

Eiendeler bestemt til varig eie eller bruk, samt fordringer med forfall mer enn ett år etter balansedagen er medtatt som anleggsmidler. Øvrige eiendeler er klassifisert som omløpsmidler. Gjeld som forfaller senere enn et år etter regnskapsperiodens utløp er oppført som langsiktig gjeld.

Varige driftsmidler og avskrivninger

Driftsmidler er vurdert til historisk kost etter fradrag for bedriftsøkonomiske avskrivninger som er beregnet på grunnlag av kostpris og antatt økonomisk levetid.

Fordringer

Kundefordringer og andre fordringer oppføres til pålydende etter fradrag for avsetning til forventet tap. Avsetning til tap gjøres på grunnlag av en individuell vurdering av de enkelte fordringene. I tillegg gjøres det for øvrige kundefordringer en uspesifisert avsetning for å dekke antatt tap. Eventuelle fordringer med forfall lenger enn et år er vist som anleggsmidler.

Skattekostnad og utsatt skatt

Eventuell skattekostnad er knyttet til det regnskapsmessige resultat og består av betalbar skatt og endring i netto utsatt skatt.

Utsatt skatt i resultatregnskapet er skatt beregnet på endringer i midlertidige forskjeller mellom skattemessige og regnskapsmessige verdier. I stedet for å vise årets skattemessige disposisjoner brutto i regnskapet, presenteres skatteeffekten som en del av årets skattekostnad. Utsatt skatt avsettes som langsiktig gjeld i balansen. Utsatt skattefordel presenteres ikke i balansen.

Driftsinntekter og kostnader

Inntektsføring skjer etter opptjeningsprinsippet som normalt vil være leveringstidspunktet for varer og tjenester. Kostnader medtas etter sammenstillingsprinsippet, dvs at kostnader medtas i samme periode som tilhørende inntekter inntektsføres.

Note 1 Lønnskostnader og ytelser, godtgjørelser til daglig leder, styret og revisor

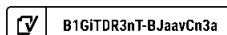
Lønnskostnader

	2023	2022
Lønninger	0	1 787 246
Arbeidsgiveravgift	0	299 688
Pensjonskostnader	-68 807	118 467
Andre ytelser	-300	383 097
Sum	-69 107	2 588 498

Selskapet har ikke hatt ansatte 2023 i 2022 var det sysselsatt 1,7 årsverk.

Pensjonsforpliktelser

Selskapet har ingen ansatte og er ikke pliktig til å ha tjenstepensjonsordning etter lov om obligatorisk tjenstepensjon.





Noter 2023

Onkel Oskar AS

Note 2 Varige driftsmidler

	Driftsløsøre, inventar o.a utstyr	Totalt
Anskaffelseskost 01.01	1 816 023	1 816 023
Tilgang	0	0
Avgang	0	0
Anskaffelseskost 31.12	1 816 023	1 816 023
Akk. av-/nedskrivninger 31.12	-944 167	-944 167
Balanseført verdi 31.12	871 856	871 856
Årets avskrivninger	296 946	296 946
Avskrivningsplan	Lineær	
Økonomisk levetid	3 - 10 år	
Endring i avskrivningsplan		

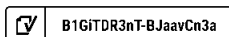
Note 3 Skatt

	2023	2022
Årets skattekostnad		
Resultatført skatt på ordinært resultat:		
Betalbar skatt	0	0
Endring i utsatt skattefordel	0	0
Skattekostnad ordinært resultat	0	0
Skattepliktig inntekt:		
Resultat før skatt	-1 120 327	-2 890 091
Permanente forskjeller	0	0
Endring i midlertidige forskjeller	25 674	71 999
Skattepliktig inntekt	-1 094 653	-2 818 092
Betalbar skatt i balansen:		
Betalbar skatt på årets resultat	0	0
Sum betalbar skatt i balansen	0	0

Skatteeffekten av midlertidige forskjeller og underskudd til fremføring som har gitt opphav til utsatt skatt og utsatte skattefordeler, spesifisert på typer av midlertidige forskjeller

	2023	2022	Endring
Varige driftsmidler	-213 231	-187 557	25 674
Sum	-213 231	-187 557	25 674
Akkumulert fremførbart underskudd	-7 123 434	-6 028 781	1 094 653
Inngår ikke i beregningen av utsatt skatt	7 336 665	6 216 338	-1 120 327
Utsatt skattefordel (22 %)	0	0	0

I henhold til God regnskapsskikk for små foretak balanseføres ikke utsatt skattefordel.





Noter 2023
Onkel Oskar AS

Note 4 Egenkapital

	Aksjekapital	Annen egenkapital	Sum egenkapital
Pr. 01.01	100 000	34 390	134 390
Årets resultat		-1 120 327	-1 120 327
Pr 31.12	100 000	-1 085 937	-985 937

Note 5 Mellomværende med selskap i samme konsern

Gjeld	Forhold til motpart	2023	2022
Langsiktig gjeld	Morselskap	2 187 202	3 262 942

Note 6 Antall aksjer, aksjeeiere m.m

Aksjekapital	Antall	Pålydende	Balanseført
Ordinære aksjer	100	1 000	100 000

Aksjekapitalen eies av følgende aksjonærer:

Aksjonærer:	Antall aksjer	Eierandel
Fredensbog Hospitality AS	100	100 %
Sum	100	100 %

Selskapet har en aksjeklasse og alle aksjer har lik stemmerett.

Note 7 Fortsatt drift

Ved utgangen av regnskapsåret har selskapet et udekket tap på 985 937 og aksjekapitalen er i sin helhet tapt. Selskapet har ikke fått tilført egenkapital, da det ble solgt i januar 2024. Styret vurderer at forutsetningene for fortsatt drift er til stede og legger det til grunn for sin virksomhet



Document history

COMPLETED BY ALL:
29.02.2024 09:16

SENT BY OWNER:
Ellen Skyberg · 28.02.2024 16:56

DOCUMENT ID:
BJaavCn3a

ENVELOPE ID:
B1GITDR3nt-BJaavCn3a

DOCUMENT NAME:
Onkel Oskar AS 28.02.24.pdf
7 pages

ALL ATTACHMENTS APPROVED:
Onkel Oskar AS 28.02.24.pdf-pAdES-B1xpAwR32a.pdf
Onkel Oskar AS 28.02.24.pdf-pAdES-By8JOC32T.pdf

Activity log

RECIPIENT	ACTION*	TIMESTAMP (OET)	METHOD	DETAILS
Siri M Fossholt Homble siri.homble@fredensborghospitality.no	Signed Authenticated	28.02.2024 17:31 28.02.2024 17:29	eID Low	Norwegian BankID (DOB: 91/06/04) IP: 82.164.206.73
Rajko Mink rajko.mink@fredensborghospitality.no	Signed Authenticated	29.02.2024 09:16 29.02.2024 09:15	eID Low	Norwegian BankID (DOB: 73/03/15) IP: 193.91.207.220

* Action describes both the signing and authentication performed by each recipient. Authentication refers to the ID method used to access the document.

Custom events

No custom events related to this document

Verified ensures that the document has been signed according to the method stated above. Copies of signed documents are securely stored by Verified.

To review the signature validity, please open this PDF using Adobe Reader.



GDPR compliant



eIDAS standard



PAdES sealed



Årsregnskap 2023 Onkel Oskar AS

Resultatregnskap
Balanse
Noter til regnskapet

Org.nr.: 893 299 912



Resultatregnskap

Onkel Oskar AS

	Note	2023	2022
Driftsinntekter og driftskostnader			
Salgsinntekt		0	3 513 201
Annen driftsinntekt		263 306	141 686
Sum driftsinntekter		263 306	3 654 887
Varekostnad		-20 923	1 192 961
Lønnskostnad	1	-69 107	2 588 498
Avskrivning av driftsmidler og immaterielle eiendeler	2	296 946	325 301
Nedskrivning av driftsmidler og immaterielle eiendeler		0	85 790
Annen driftskostnad		1 011 651	2 329 828
Sum driftskostnader		1 218 567	6 522 378
Driftsresultat		-955 262	-2 867 492
Finansinntekter og finanskostnader			
Annen renteinntekt		10 253	0
Rentekostnad til foretak i samme konsern		171 518	147 957
Annen rentekostnad		3 801	16 329
Resultat av finansposter		-165 066	-164 286
Resultat før skattekostnad		-1 120 327	-3 031 777
Resultat		-1 120 327	-3 031 777
Årsresultat		-1 120 327	-3 031 777
Overføringer			
Mottatt konsernbidrag		0	2 800 000
Overført til udekket tap		1 085 937	0
Overført fra annen egenkapital		34 390	231 777
Sum overføringer	4	-1 120 327	-3 031 777



Balanse

Onkel Oskar AS

	Note	2023	2022
Eiendeler			
Anleggsmidler			
Varige driftsmidler			
Driftsløsøre, inventar o.a. utstyr	2	871 856	1 168 809
Sum varige driftsmidler		871 856	1 168 809
Finansielle anleggsmidler			
Investeringer i aksjer og andeler		5 000	5 000
Sum finansielle anleggsmidler		5 000	5 000
Sum anleggsmidler		876 856	1 173 809
Omløpsmidler			
Lager av varer og annen beholdning		139 385	139 385
Fordringer			
Andre kortsiktige fordringer		32 494	114 130
Konsernfordringer	5	0	2 800 000
Sum fordringer		32 494	2 914 130
Bankinnskudd, kontanter o.l.		173 261	124 651
Sum omløpsmidler		345 140	3 178 165
Sum eiendeler		1 221 996	4 351 975



Balanse

Onkel Oskar AS

	Note	2023	2022
Egenkapital og gjeld			
Egenkapital			
Aksjekapital	4, 6	100 000	100 000
Sum innskutt egenkapital		100 000	100 000
Opptjent egenkapital			
Annen egenkapital		0	34 390
Udekket tap		-1 085 937	0
Sum opptjent egenkapital		-1 085 937	34 390
Sum egenkapital	4, 7	-985 937	134 390
Gjeld			
Annen langsiktig gjeld			
Gjeld til kredittinstitusjoner		0	208 852
Øvrig langsiktig gjeld	5	2 187 202	3 262 942
Sum annen langsiktig gjeld		2 187 202	3 471 794
Kortsiktig gjeld			
Leverandørgjeld		6 177	0
Skyldig offentlige avgifter		0	10 998
Konserngjeld		3 553	572 700
Annen kortsiktig gjeld		11 000	162 092
Sum kortsiktig gjeld		20 730	745 791
Sum gjeld		2 207 933	4 217 584
Sum egenkapital og gjeld		1 221 996	4 351 975

Kragerø, 28.02.2024
Styret i Onkel Oskar AS

Rajko Mink
styreleder

Siri Merete Fossholt Hombles
vara



Regnskapsprinsipper

Årsregnskapet er satt opp i samsvar med regnskapsloven. Det er utarbeidet etter norske regnskapsstandarder. Unntaksreglene for små foretak er brukt for alle poster der det foreligger slik valgdagang.

Klassifisering

Eiendeler bestemt til varig eie eller bruk, samt fordringer med forfall mer enn ett år etter balansedagen er medtatt som anleggsmidler. Øvrige eiendeler er klassifisert som omløpsmidler. Gjeld som forfaller senere enn et år etter regnskapsperiodens utløp er oppført som langsiktig gjeld.

Varige driftsmidler og avskrivninger

Driftsmidler er vurdert til historisk kost etter fradrag for bedriftsøkonomiske avskrivninger som er beregnet på grunnlag av kostpris og antatt økonomisk levetid.

Fordringer

Kundefordringer og andre fordringer oppføres til pålydende etter fradrag for avsetning til forventet tap. Avsetning til tap gjøres på grunnlag av en individuell vurdering av de enkelte fordringene. I tillegg gjøres det for øvrige kundefordringer en uspesifisert avsetning for å dekke antatt tap. Eventuelle fordringer med forfall lenger enn et år er vist som anleggsmidler.

Skattekostnad og utsatt skatt

Eventuell skattekostnad er knyttet til det regnskapsmessige resultat og består av betalbar skatt og endring i netto utsatt skatt.

Utsatt skatt i resultatregnskapet er skatt beregnet på endringer i midlertidige forskjeller mellom skattemessige og regnskapsmessige verdier. I stedet for å vise årets skattemessige disposisjoner brutto i regnskapet, presenteres skatteeffekten som en del av årets skattekostnad. Utsatt skatt avsettes som langsiktig gjeld i balansen. Utsatt skattefordel presenteres ikke i balansen.

Driftsinntekter og kostnader

Inntektsføring skjer etter opptjeningsprinsippet som normalt vil være leveringstidspunktet for varer og tjenester. Kostnader medtas etter sammenstillingsprinsippet, dvs at kostnader medtas i samme periode som tilhørende inntekter inntektsføres.

Note 1 Lønnskostnader og ytelser, godtgjørelser til daglig leder, styret og revisor

Lønnskostnader

	2023	2022
Lønninger	0	1 787 246
Arbeidsgiveravgift	0	299 688
Pensjonskostnader	-68 807	118 467
Andre ytelser	-300	383 097
Sum	-69 107	2 588 498

Selskapet har ikke hatt ansatte 2023. I 2022 var det sysselsatt 1,7 årsverk.

Pensjonsforpliktelser

Selskapet har ingen ansatte og er ikke pliktig til å ha tjenstepensjonsordning etter lov om obligatorisk tjenstepensjon.



Noter 2023

Onkel Oskar AS

Note 2 Varige driftsmidler

	Driftsløsøre, inventar o.a utstyr	Totalt
Anskaffelseskost 01.01	1 816 023	1 816 023
Tilgang	0	0
Avgang	0	0
Anskaffelseskost 31.12	1 816 023	1 816 023
Akk. av-/nedskrivninger 31.12	-944 167	-944 167
Balanseført verdi 31.12	871 856	871 856
Årets avskrivninger	296 946	296 946
Avskrivningsplan	Lineær	
Økonomisk levetid	3 - 10 år	
Endring i avskrivningsplan		



Note 3 Skatt

Årets skattekostnad	2023	2022
Resultatført skatt på ordinært resultat:		
Betalbar skatt	0	0
Endring i utsatt skattefordel	0	0
Skattekostnad ordinært resultat	0	0
Skattepliktig inntekt:		
Resultat før skatt	-1 120 327	-3 031 777
Permanente forskjeller	0	0
Endring i midlertidige forskjeller	25 674	71 999
Avskåret rentefradrag	165 066	0
Skattepliktig inntekt	-929 587	-2 959 778
Betalbar skatt i balansen:		
Betalbar skatt på årets resultat	0	0
Sum betalbar skatt i balansen	0	0

Skatteeffekten av midlertidige forskjeller og underskudd til fremføring som har gitt opphav til utsatt skatt og utsatte skattefordeler, spesifisert på typer av midlertidige forskjeller

	2023	2022	Endring
Varige driftsmidler	-213 231	-187 557	25 674
Sum	-213 231	-187 557	25 674
Akkumulert fremførbart underskudd	-6 958 368	-6 028 781	929 587
Avskåret rentefradrag	-165 066	0	165 066
Inngår ikke i beregningen av utsatt skatt	7 336 665	6 216 338	-1 120 327
Utsatt skattefordel (22 %)	0	0	0

I henhold til God regnskapsskikk for små foretak balanseføres ikke utsatt skattefordel.



Noter 2023
Onkel Oskar AS

Note 4 Egenkapital

	Aksjekapital	Annen egenkapital	Sum egenkapital
Pr. 01.01	100 000	34 390	134 390
Årets resultat		-1 120 327	-1 120 327
Pr 31.12	100 000	-1 085 937	-985 937



Note 5 Mellomværende med selskap i samme konsern

Gjeld	Forhold til motpart	2023	2022
Langsiktig gjeld	Morselskap	2 187 202	3 262 942

Note 6 Antall aksjer, aksjeeiere m.m

Aksjekapital	Antall	Pålydende	Balanseført
Ordinære aksjer	100	1 000	100 000

Aksjekapitalen eies av følgende aksjonærer:

	Antall aksjer	Eierandel
Aksjonærer:		
Fredensbog Hospitality AS	100	100 %
Sum	100	100 %

Selskapet har en aksjeklasse og alle aksjer har lik stemmerett.



Noter 2023

Onkel Oskar AS

Note 7 Fortsatt drift

Ved utgangen av regnskapsåret har selskapet et udekket tap på 985 937 og aksjekapitalen er i sin helhet tapt. Selskapet har ikke fått tilført egenkapital, da det ble solgt i januar 2024. Styret vurderer at forutsetningene for fortsatt drift er til stede og legger det til grunn for sin virksomhet