



## ÅRSREGNSKAPET FOR REGNSKAPSÅRET 2024 - GENERELL INFORMASJON

### Enheten

Organisasjonsnummer:	930 952 982
Organisasjonsform:	Aksjeselskap
Foretaksnavn:	HANSO HOLDING AS
Forretningsadresse:	Evjenvegen 130 9024 TOMASJORD

### Regnskapsår

Årsregnskapets periode:	01.01.2024 - 31.12.2024
-------------------------	-------------------------

### Konsern

Mørselskap i konsern:	Ja
Konsernregnskap lagt ved:	Ja

### Regnskapsregler

Regler for små foretak benyttet:	Nei
Benyttet ved utarbeidelsen av årsregnskapet til selskapet:	Regnskapslovens alminnelige regler
Benyttet ved utarbeidelsen av årsregnskapet til konsernet:	Regnskapslovens alminnelige regler

### Årsregnskapet fastsatt av kompetent organ

Bekreftet av representant for selskapet:	Trond Hansen
Dato for fastsettelse av årsregnskapet:	30.06.2025

### Grunnlag for avgivelse

År 2024: Årsregnskapet er elektronisk innlevert
År 2023: Tall er hentet fra elektronisk innlevert årsregnskap fra 2024

*Det er ikke krav til at årsregnskapet m.v. som sendes til Regnskapsregisteret er undertegnet. Kontrollen på at dette er utført ligger hos revisor/enhetens øverste organ. Sikkerheten ivaretas ved at innsender har rolle/rettighet for innsending av årsregnskapet via Altinn, og ved at det bekreftes at årsregnskapet er fastsatt av kompetent organ.*

Brønnøysundregistrene, 08.08.2025



## Resultatregnskap

Beløp i: NOK	Note	2024	2023
<b>RESULTATREGNSKAP</b>			
<b>Inntekter</b>			
Salgsinntekt	1	5 968 693	
Annen driftsinntekt		2 502 437	
<b>Sum inntekter</b>		<b>8 471 130</b>	
<b>Kostnader</b>			
Lønnskostnad	2	3 758 024	
Annen driftskostnad	2	970 208	6 370
<b>Sum kostnader</b>		<b>4 728 232</b>	<b>6 370</b>
<b>Driftsresultat</b>		<b>3 742 898</b>	<b>-6 370</b>
<b>Finansinntekter og finanskostnader</b>			
Inntekt på investering i datterselskap og tilknyttet selskap		6 500 000	
Annen renteinntekt		1 676 260	
Annen finansinntekt		2 445	
<b>Sum finansinntekter</b>		<b>8 178 705</b>	
Annen rentekostnad		1 987	
<b>Sum finanskostnader</b>		<b>1 987</b>	
<b>Netto finans</b>		<b>8 176 718</b>	
<b>Resultat før skattekostnad</b>		<b>11 919 616</b>	<b>-6 370</b>
Skattekostnad	4	1 175 289	
<b>Årsresultat</b>		<b>10 744 327</b>	<b>-6 370</b>
<b>Overføringer og disponeringer</b>			
Udekket tap		6 370	
Overføringer til/fra annen egenkapital		10 737 957	6 370
<b>Sum overføringer og disponeringer</b>		<b>10 744 327</b>	<b>6 370</b>



### Balanse

Beløp i: NOK	Note	2024	2023
<b>BALANSE - EIENDELER</b>			
<b>Anleggsmidler</b>			
<b>Immaterielle eiendeler</b>			
<b>Finansielle anleggsmidler</b>			
Investering i datterselskap	5	48 730 908	
Investeringer i aksjer og andeler		5 000	
Andre fordringer		54 000	
<b>Sum finansielle anleggsmidler</b>		<b>48 789 908</b>	
<b>Sum anleggsmidler</b>		<b>48 789 908</b>	<b>0</b>
<b>Omløpsmidler</b>			
<b>Varer</b>			
<b>Fordringer</b>			
Andre fordringer		901 261	
Konsernfordringer	6	7 889 512	
<b>Sum fordringer</b>		<b>8 790 773</b>	
<b>Bankinnskudd, kontanter og lignende</b>			
Bankinnskudd, kontanter og lignende	8	51 789 373	29 200
<b>Sum bankinnskudd, kontanter og lignende</b>		<b>51 789 373</b>	<b>29 200</b>
<b>Sum omløpsmidler</b>		<b>60 580 146</b>	<b>29 200</b>
<b>SUM EIENDELER</b>		<b>109 370 054</b>	<b>29 200</b>
<b>BALANSE - EGENKAPITAL OG GJELD</b>			
<b>Egenkapital</b>			
<b>Innskutt egenkapital</b>			
Selskapskapital	9,10	545 000	30 000
Overkurs	10	79 304 334	0
<b>Sum innskutt egenkapital</b>		<b>79 849 334</b>	<b>30 000</b>



## Balanse

Beløp i: NOK	Note	2024	2023
<b>Opptjent egenkapital</b>			
Annen egenkapital	10	9 880 733	-6 370
<b>Sum opptjent egenkapital</b>		<b>9 880 733</b>	<b>-6 370</b>
<b>Sum egenkapital</b>		<b>89 730 067</b>	<b>23 630</b>
<b>Gjeld</b>			
<b>Langsiktig gjeld</b>			
Annen langsiktig gjeld			
Øvrig langsiktig gjeld		10 000 003	
<b>Sum annen langsiktig gjeld</b>		<b>10 000 003</b>	
<b>Sum langsiktig gjeld</b>		<b>10 000 003</b>	<b>0</b>
<b>Kortsiktig gjeld</b>			
Leverandørgjeld		988 937	
Betalbar skatt	4	1 189 857	
Skyldige offentlige avgifter		786 665	
Kortsiktig konserngjeld	6	8 924	
Annen kortsiktig gjeld		6 665 601	
<b>Sum kortsiktig gjeld</b>		<b>9 639 984</b>	
<b>Sum gjeld</b>		<b>19 639 987</b>	<b>0</b>
<b>SUM EGENKAPITAL OG GJELD</b>		<b>109 370 054</b>	<b>23 630</b>



## Konsernets resultatregnskap

Beløp i: NOK	Note	2024	2023
<b>RESULTATREGNSKAP</b>			
<b>Inntekter</b>			
Salgsinntekt	1	202 424 428	189 654 448
Annen driftsinntekt		7 395 077	6 019 446
<b>Sum inntekter</b>		<b>209 819 505</b>	<b>195 673 894</b>
<b>Kostnader</b>			
Varekostnad		52 350 992	74 117 088
Endring i beholdning av tilvirkede varer		20 693 611	-14 053 435
Lønnskostnad	2	43 527 282	45 461 903
Avskrivning på varige driftsmidler og immaterielle eiendeler	3	14 403 093	14 068 577
Annen driftskostnad	2	42 782 359	42 106 084
<b>Sum kostnader</b>		<b>173 757 337</b>	<b>161 700 217</b>
<b>Driftsresultat</b>		<b>36 062 168</b>	<b>33 973 677</b>
<b>Finansinntekter og finanskostnader</b>			
Annen renteinntekt		5 099 853	3 246 476
Annen finansinntekt		4 096 432	3 456 605
<b>Sum finansinntekter</b>		<b>9 196 285</b>	<b>6 703 081</b>
Annen rentekostnad		9 456 801	8 862 361
Annen finanskostnad		2 126 918	2 888 562
<b>Sum finanskostnader</b>		<b>11 583 719</b>	<b>11 750 923</b>
<b>Netto finans</b>		<b>-2 387 434</b>	<b>-5 047 842</b>
<b>Resultat før skattekostnad</b>		<b>33 674 734</b>	<b>28 925 835</b>
Skattekostnad	4	7 211 916	6 187 521
<b>Årsresultat</b>		<b>26 462 818</b>	<b>22 738 314</b>
<b>Overføringer og disponeringer</b>			
Overføringer til/fra annen egenkapital		26 462 818	22 738 314
<b>Sum overføringer og disponeringer</b>		<b>26 462 818</b>	<b>22 738 314</b>



### Konsernets balanse

Beløp i: NOK	Note	2024	2023
<b>BALANSE - EIENDELER</b>			
<b>Anleggsmidler</b>			
<b>Immaterielle eiendeler</b>			
<b>Varige driftsmidler</b>			
Tomter, bygninger og annen fast eiendom	3	158 147 039	162 175 812
Maskiner og anlegg	3	34 360 395	39 520 047
Driftsløsøre, inventar, verktøy, kontormaskiner og lignende	3	6 039 055	7 303 508
<b>Sum varige driftsmidler</b>		<b>198 546 489</b>	<b>208 999 367</b>
<b>Finansielle anleggsmidler</b>			
Investeringer i aksjer og andeler		5 000	5 000
Andre fordringer	6	30 000	
<b>Sum finansielle anleggsmidler</b>		<b>35 000</b>	<b>5 000</b>
<b>Sum anleggsmidler</b>		<b>198 581 489</b>	<b>209 004 367</b>
<b>Omløpsmidler</b>			
<b>Varer</b>			
Varer	7	41 272 533	62 493 061
<b>Sum varer</b>		<b>41 272 533</b>	<b>62 493 061</b>
<b>Fordringer</b>			
Kundefordringer		35 337 566	35 641 814
Andre fordringer		5 255 694	3 035 485
<b>Sum fordringer</b>		<b>40 593 260</b>	<b>38 677 299</b>
<b>Bankinnskudd, kontanter og lignende</b>			
Bankinnskudd, kontanter og lignende	8	118 238 204	101 550 572
<b>Sum bankinnskudd, kontanter og lignende</b>		<b>118 238 204</b>	<b>101 550 572</b>
<b>Sum omløpsmidler</b>		<b>200 103 997</b>	<b>202 720 932</b>
<b>SUM EIENDELER</b>		<b>398 685 486</b>	<b>411 725 299</b>



### Konsernets balanse

Beløp i: NOK	Note	2024	2023
<b>BALANSE - EGENKAPITAL OG GJELD</b>			
<b>Egenkapital</b>			
<b>Innskutt egenkapital</b>			
Selskapskapital	9,10	545 000	463 250
Overkurs	10	79 304 334	
<b>Sum innskutt egenkapital</b>		<b>79 849 334</b>	<b>463 250</b>
<b>Opptjent egenkapital</b>			
Annen egenkapital	10	100 078 588	162 995 889
<b>Sum opptjent egenkapital</b>		<b>100 078 588</b>	<b>162 995 889</b>
<b>Sum egenkapital</b>		<b>179 927 922</b>	<b>163 459 139</b>
<b>Gjeld</b>			
<b>Langsiktig gjeld</b>			
Utsatt skatt	4	4 306 678	3 747 482
Periodisert tilskudd	11	3 374 329	3 882 922
<b>Sum avsetninger for forpliktelser</b>		<b>7 681 007</b>	<b>7 630 404</b>
<b>Annen langsiktig gjeld</b>			
Gjeld til kredittinstitusjoner	12	164 558 000	177 231 181
Øvrig langsiktig gjeld		10 000 003	
<b>Sum annen langsiktig gjeld</b>		<b>174 558 003</b>	<b>177 231 181</b>
<b>Sum langsiktig gjeld</b>		<b>182 239 010</b>	<b>184 861 585</b>
<b>Kortsiktig gjeld</b>			
Gjeld til kredittinstitusjoner	12		
Leverandørgjeld		8 521 367	11 852 484
Betalbar skatt	4	6 501 529	8 757 994
Skyldige offentlige avgifter		5 431 605	4 665 333
Utbytte			6 000 000
Annen kortsiktig gjeld		16 064 052	32 128 763
<b>Sum kortsiktig gjeld</b>		<b>36 518 553</b>	<b>63 404 574</b>
<b>Sum gjeld</b>		<b>218 757 563</b>	<b>248 266 159</b>
<b>SUM EGENKAPITAL OG GJELD</b>		<b>398 685 485</b>	<b>411 725 298</b>



## Konsernets balanse

<b>Beløp i: NOK</b>	<b>Note</b>	<b>2024</b>	<b>2023</b>
---------------------	-------------	-------------	-------------

---



Til generalforsamlingen i Hanso Holding AS

## Uavhengig revisors beretning

### Konklusjon

Vi har revidert årsregnskapet for Hanso Holding AS, som består av:

- selskapsregnskapet, som består av balanse per 31. desember 2024, resultatregnskap og kontantstrømoppstilling for regnskapsåret avsluttet per denne datoen og noter til årsregnskapet, herunder et sammendrag av viktige regnskapsprinsipper, og
- konsernregnskapet, som består av balanse per 31. desember 2024, resultatregnskap og kontantstrømoppstilling for regnskapsåret avsluttet per denne datoen og noter til årsregnskapet, herunder et sammendrag av viktige regnskapsprinsipper.

Etter vår mening

- oppfyller årsregnskapet gjeldende lovkrav,
- gir selskapsregnskapet et rettviseende bilde av selskapets finansielle stilling per 31. desember 2024 og av dets resultater og kontantstrømmer for regnskapsåret avsluttet per denne datoen i samsvar med regnskapslovens regler og god regnskapsskikk i Norge, og
- gir konsernregnskapet et rettviseende bilde av konsernets finansielle stilling per 31. desember 2024 og av dets resultater og kontantstrømmer for regnskapsåret avsluttet per denne datoen i samsvar med regnskapslovens regler og god regnskapsskikk i Norge.

### Grunnlag for konklusjonen

Vi har gjennomført revisjonen i samsvar med International Standards on Auditing (ISA-ene). Våre oppgaver og plikter i henhold til disse standardene er beskrevet nedenfor under *Revisors oppgaver og plikter ved revisjonen av årsregnskapet*. Vi er uavhengige av selskapet og konsernet i samsvar med kravene i relevante lover og forskrifter i Norge og International Code of Ethics for Professional Accountants (inkludert internasjonale uavhengighetsstandarder) utstedt av International Ethics Standards Board for Accountants (IESBA-reglene), og vi har overholdt våre øvrige etiske forpliktelser i samsvar med disse kravene. Innhentet revisjonsbevis er etter vår vurdering tilstrekkelig og hensiktsmessig som grunnlag for vår konklusjon.

### Øvrig informasjon

Styret (ledelsen) er ansvarlig for informasjonen i årsberetningen. Øvrig informasjon omfatter informasjon i årsrapporten bortsett fra årsregnskapet og den tilhørende revisjonsberetningen. Vår konklusjon om årsregnskapet ovenfor dekker ikke informasjonen i årsberetningen.

I forbindelse med revisjonen av årsregnskapet er det vår oppgave å lese årsberetningen. Formålet er å vurdere hvorvidt det foreligger vesentlig inkonsistens mellom årsberetningen og årsregnskapet og den kunnskap vi har opparbeidet oss under revisjonen av årsregnskapet, eller hvorvidt informasjon i årsberetningen ellers fremstår som vesentlig feil. Vi har plikt til å rapportere dersom årsberetningen fremstår som vesentlig feil. Vi har ingenting å rapportere i så henseende.

Basert på kunnskapen vi har opparbeidet oss i revisjonen, mener vi at årsberetningen

- er konsistent med årsregnskapet og
- inneholder de opplysninger som skal gis i henhold til gjeldende lovkrav.

### Ledelsens ansvar for årsregnskapet

Ledelsen er ansvarlig for å utarbeide årsregnskapet og for at det gir et rettviseende bilde i samsvar med regnskapslovens regler og god regnskapsskikk i Norge. Ledelsen er også ansvarlig for slik intern kontroll som den finner nødvendig for å kunne utarbeide et årsregnskap som ikke inneholder vesentlig feilinformasjon, verken som følge av misligheter eller utilsiktede feil.

PricewaterhouseCoopers AS, Muségata 1, Postboks 6128, NO-9291 Tromsø

T: 02316, org. no.: 987 009 713 MVA, [www.pwc.no](http://www.pwc.no)

Statsautoriserte revisorer, medlemmer av Den norske Revisorforening og autorisert regnskapsførerselskap



Ved utarbeidelsen av årsregnskapet er ledelsen ansvarlig for å ta standpunkt til selskapets og konsernets evne til fortsatt drift og opplyse om forhold av betydning for fortsatt drift. Forutsetningen om fortsatt drift skal legges til grunn for årsregnskapet så lenge det ikke er sannsynlig at virksomheten vil bli avvirket.

#### **Revisors oppgaver og plikter ved revisjonen av årsregnskapet**

Vårt mål er å oppnå betryggende sikkerhet for at årsregnskapet som helhet ikke inneholder vesentlig feilinformasjon, verken som følge av misligheter eller utilsiktede feil, og å avgi en revisjonsberetning som inneholder vår konklusjon. Betryggende sikkerhet er en høy grad av sikkerhet, men ingen garanti for at en revisjon utført i samsvar med ISA-ene, alltid vil avdekke vesentlig feilinformasjon. Feilinformasjon kan oppstå som følge av misligheter eller utilsiktede feil. Feilinformasjon er å anse som vesentlig dersom den enkeltvis eller samlet med rimelighet kan forventes å påvirke de økonomiske beslutningene som brukerne foretar på grunnlag av årsregnskapet. For videre beskrivelse av revisors oppgaver og plikter vises det til: <https://revisorforeningen.no/revisionsberetninger>

Tromsø, 30. juni 2025

**PricewaterhouseCoopers AS**

Ørjan Renø  
Statsautorisert revisor  
(elektronisk signert)



 Securely signed with Brevio

Revisjonsberetning

**Signers:**

<b>Name</b>	<b>Method</b>	<b>Date</b>
Renø, Ørjan	BANKID	2025-06-30 15:28

**This document package contains:**

- Closing page (this page)
- The original document(s)
- The electronic signatures. These are not visible in the document, but are electronically integrated.



This file is sealed with a digital signature.  
The seal is a guarantee for the authenticity  
of the document.



BankID Signing  
Trond Børre Hansen  
2025-06-30

BankID Signing  
Ole Johan Sagen  
2025-06-30

BankID Signing  
Randi Lise Hansen  
2025-06-30

BankID Signing  
Lill Oddlaug Hansen  
2025-06-30

## RESULTATREGNSKAP

Hanso Holding AS

NOTE

Hanso Holding AS konsern

2024		2023		2024		2023	
<b>Driftsinntekter</b>							
5 968 693	0	Salgsinntekt	1	202 424 428	189 654 448		
2 502 437	0	Annen driftsinntekt		7 395 077	6 019 446		
8 471 130	0	Sum driftsinntekter		209 819 505	195 673 894		
<b>Driftskostnader</b>							
0	0	Varekostnad		52 350 992	74 117 088		
0	0	Endring i beholdning av tilvirkede varer		20 693 611	-14 053 435		
3 758 024	0	Lønnskostnader	2	43 527 282	45 461 903		
0	0	Avskr. på driftsmidler	3	14 403 093	14 068 577		
970 208	6 370	Andre driftskostnader	2	42 782 359	42 106 084		
4 728 232	6 370	Sum driftskostnader		173 757 337	161 700 217		
3 742 898	-6 370	Driftsresultat		36 062 168	33 973 677		
<b>Finansinntekter og finanskostnader</b>							
6 500 000	0	Inntekt på investering i datterselskap		0	0		
0	0	Renteinntekt fra foretak i samme konsern		0	0		
1 676 260	0	Annen renteinntekt		5 099 853	3 246 476		
2 445	0	Finansinntekter		4 096 432	3 456 605		
1 987	0	Annen rentekostnad		9 456 801	8 862 361		
0	0	Finanskostnader		2 126 918	2 888 562		
8 176 718	0	Netto finansposter		-2 387 434	-5 047 842		
11 919 616	-6 370	Resultat før skattekostnad		33 674 734	28 925 835		
1 175 289	0	Skattekostnad	4	7 211 916	6 187 521		
10 744 327	-6 370	Årsresultat		26 462 818	22 738 314		
<b>Overføringer</b>							
6 370	0	Overført udekket tap					
0	6 370	Overført fra annen egenkapital					
10 737 857	0	Overført til annen egenkapital					
10 744 227	6 370	Sum overføringer					



## BALANSE PR. 31.12.

<i>Hanso Holding AS</i>		<i>Hanso Holding AS konsern</i>			
2024	2023	<i>EIENDELER</i>	<i>NOTE</i>	2024	2023
<b>ANLEGGSMIDLER</b>					
<i>Varige driftsmidler</i>					
0	0	Tomter, bygninger og lignende	3	158 147 039	162 175 812
0	0	Maskinger og anlegg	3	34 360 395	39 520 047
0	0	Driftsløsøre, inventar,	3	6 039 055	7 303 508
<i>Finansielle anleggsmidler</i>					
48 730 908	0	Investering i datterselskap	5	0	0
5 000	0	Investeringer i aksjer/andeler		5 000	5 000
54 000	0	Andre langsiktige fordringer	6	30 000	0
48 789 908	0	Sum anleggsmidler		198 581 489	209 004 367
<b>OMLØPSMIDLER</b>					
0	0	Varer	7	41 272 533	62 493 061
0	0	Kundefordringer		35 337 566	35 641 814
901 261	0	Andre fordringer		5 255 694	3 035 485
7 889 512	0	Fordringer på konsernselskap	6	0	0
51 789 373	29 200	Bankinnskudd, kontanter	8	118 238 204	101 550 572
60 580 146	29 200	Sum omløpsmidler		200 103 997	202 720 932
109 370 054	29 200	Sum eiendeler		398 685 486	411 725 299



## BALANSE PR. 31.12.

<i>Hanso Holding AS</i>		<i>Hanso Holding AS konsern</i>			
2024	2023	<i>EGENKAPITAL OG GJELD</i>	<i>NOTE</i>	2024	2023
<i>EGENKAPITAL</i>					
<i>Innskutt egenkapital</i>					
545 000	30 000	Aksjekapital	9, 10	545 000	463 250
79 304 334	0	Overkurs		79 304 334	0
<i>Oppjent egenkapital</i>					
9 880 733	-6 370	Annen egenkapital	10	100 078 588	162 995 889
<u>89 730 067</u>	<u>23 630</u>	<u>Sum egenkapital</u>		<u>179 927 922</u>	<u>163 459 139</u>
<i>GJELD</i>					
<i>Avsetning for forpliktelser</i>					
0	0	Utsatt skatt	4	4 306 678	3 747 482
0	0	Periodisert tilskudd	11	3 374 329	3 882 922
<i>Annen langsiktig gjeld</i>					
0	0	Gjeld til kredittinstitusjoner	12	164 558 000	177 231 181
10 000 003	0	Øvrig langsiktig gjeld		10 000 003	0
<i>Kortsiktig gjeld</i>					
0	0	Gjeld til kredittinstitusjoner	12	0	0
988 937	0	Leverandørgjeld		8 521 367	11 852 484
1 189 857	0	Betalbar skatt	4	6 501 529	8 757 994
786 665	0	Skyldige offentlige avgifter		5 431 605	4 665 333
0	0	Utbytte		0	6 000 000
8 924	0	Kortiktig gjeld til konsernselskap	6	0	0
6 665 601	5 570	Annen kortsiktig gjeld		16 064 052	32 128 763
<u>19 639 987</u>	<u>5 570</u>	<u>Sum gjeld</u>		<u>218 757 564</u>	<u>248 266 160</u>
<u>109 370 054</u>	<u>29 200</u>	<u>Sum egenkapital og gjeld</u>		<u>398 685 486</u>	<u>411 725 299</u>

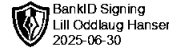
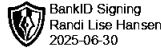
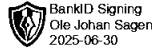
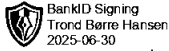
Tromsø, 30.06.2025

\_\_\_\_\_  
Ole Johan Sagen  
Styrets leder

\_\_\_\_\_  
Trond Børre Hansen  
Nestleder styre

\_\_\_\_\_  
Randi Lise Hansen  
Styremedlem

\_\_\_\_\_  
Lill Oddlaug Hansen  
Styremedlem



## Årsberetning 2024

### 1. Virksomhetens art og lokalisering.

Konsernet består av morselskapet Hanso Holding AS, og datterselskapene Drytech AS, Hanso Eiendom AS, Hanso Eiendomsutvikling AS og Drytech AB. Drytech produserer merkevaren Real Turmat for det sivile markedet og Real Field Meal for forsvarsmarkedet. Virksomheten drives i Tromsø.

### 2. Rettvisende oversikt over utvikling og resultat.

Driftsinntektene i morselskapet er kr 8 471 130. Ordinært resultat før skatt er kr 11 919 616. Morselskapet har en egenkapitalprosent på 82,04 %.

Driftsinntektene i konsernet er kr 209 819 505, en økning fra kr 195 673 894 året før. Dette kommer av gode resultater fra datterselskapene. Resultat før skattekostnad er kr 33 674 734, en økning fra kr 28 925 835 året før. Resultat før skattekostnad utgjør 16,05 %. Konsernet har en egenkapitalandel på 45,13 %.

Netto kontantstrøm fra operasjonelle aktiviteter er på kr 40 905 675. Økningen fra året før (kr 18 139 015) kommer hovedsakelig av endringer i kundefordringer og nedbygging av tilvirkede varer i Drytech AS. Endring i varelager hadde sammenheng med Forsvarets utkjøp av beholdninger samt nedbygging av lager i forbindelse med tidligere rammeavtale, også i Drytech AS.

Styret og administrerende direktør er av den oppfatning at årsregnskapet 2024 gir et rettvisende bilde over morselskapet og konsernets utvikling og resultat.

### 3. Finansiell risiko

Morselskapet og konsernet har en fornuftig fordeling mellom langsiktig og kortsiktig gjeld, og arbeidskapitalen er tilfredsstillende. Det søkes til enhver tid å holde den finansielle risiko vedrørende marked, kreditt og likviditet på et lavt nivå. Konsernet søker å ha en likviditetsreserve tilsvarende minst 10 % av total kapital. Likviditetsreserven per årsskiftet er 29,7 % av total kapitalen, og anses på et tilstrekkelig nivå til å dekke løpende behov. Konsernets kundefordringer kredittforsikres eller sikres ved behov gjennom forskuddsbetaling og morselskaps- eller bankgarantier.

### 4. Framtidsutsikter

Årsregnskapet 2024 er satt opp under forutsetning av fortsatt drift. Det bekreftes at forutsetningen om fortsatt drift er til stede i både morselskapet og konsernet. Salgsveksten på Real Turmat i Europa er tiltakende, Drytech AS har nylig blitt tildelt ny rammeavtale med Forsvaret, og både Hanso Eiendom og Hanso Eiendomsutvikling har gode, langsiktige leietakere. Styret anser derfor morselskapets og konsernets utviklingsmuligheter og fremtidige resultater som gode.

### 5. Bærekraftsmål

Miljø og samfunnsansvar skal være en integrert del av vår kjernevirksomhet og lede til prioriterte målsetninger i bedriften. Vi skal dyrke miljøbevissthet i egen organisasjon gjennom kunnskap, tilrettelegging og motivasjon. Like viktig er å utvikle og implementere tydelige kravspesifikasjoner for bærekraftig styring av hele leverandørkjeden.

Som sertifisert miljøfyrtårnbedrift og gjennom vårt medlemskap i UN Global Compact (Drytech AS) rapporterer vi årlig og utvikler miljøledelsessystem og riktig virksomhetsstyring innenfor gjeldende rammeverk. Vi arbeider kontinuerlig for å redusere vår miljøpåvirkning og effektivitet i verdikjeden ved å kartlegge og redusere ressursforbruk, utslipp, emballasje og avfall.

Dette året har vi fokusert på å sette konkrete mål, og gjort oss i stand til å fange data og måle våre egne

Noter for Hanso Holding Konsem



Hanso Holding Konsern

## Årsberetning 2024

CO2 utslipp, dette for å være i stand til å rapportere.

Les mer på <https://realoutdoorfood.com/no/>

### 6. Arbeidsmiljø

Styret er av den oppfatning at administrasjonen har fokus på arbeidsmiljøet i bedriften og det er gitt prioritet. HMS-avdelingen har jobbet svært godt med ulike tiltak innenfor arbeidsmiljøet. Det vises til Drytech AS sin årsberetning for nærmere informasjon om sykefravær og skader i 2024.

Konsernet har et verdigrunnlag som tilsier at det er strengt forbudt å drive diskriminering på grunn av kultur, rase eller kjønn; eller drive med psykisk, fysisk, seksuell eller verbal trakassering.

### 7. Likestilling

Morselskapet har 2 ansatte, en mann og en kvinne, og styret består av 2 menn og 2 kvinner.

Konsernet har 55 sysselsatte årsverk, inkl. innleid personell, herunder tretten kvinner. Styret i Drytech AS består av 4 menn og 2 kvinner, inkl. 2 ansattvalgt. Begge styrene har ikke funnet det nødvendig å iverksette spesielle tiltak med hensyn til likestilling og diskriminering.

### 8. Ytre miljø, arbeid med grunnleggende menneskerettigheter og anstendige arbeidsforhold

Styret og administrerende direktør kjenner ikke til noe forhold som skulle medføre at konsernet har forurenset dets ytre miljø i vesentlig grad. Konsernet har som ett av sine mål å være en miljøbedrift. Dette fremgår av vedtatt strategiplan. I oktober 2023 ble Drytech resertifisert som miljøfyrtårnbedrift for nye 3 år, til og med oktober 2026. Selskapet utarbeider en årlig klima- og miljørapport, hvor også informasjon om forhold som kan påvirke miljø er redegjort for. Denne er å finne på nettsiden <https://realoutdoorfood.com/no/>. Selskapet har fokus på avfallsmottak, kildesortering, samt har startet et svinprosjekt for å kartlegge og redusere emballert avfall.

Drytech AS er underlagt Åpenhetsloven som skal fremme virksomhetens respekt for menneskerettigheter og anstendige arbeidsforhold, og sikrer åpenhet om hvordan virksomheten arbeider med dette. Fra aktsomhetsvurderinger gjort for 2024 er det ikke avdekket negative konsekvenser i den informasjonen som er hentet inn, og det er heller ikke avdekket vesentlig risiko for negative konsekvenser. Vurderinger samles i en redegjørelse som hvert år publiseres innen 30. juni på nettsiden <https://realoutdoorfood.com/no/>

### 9. Ansvarsforsikring – styrets medlemmer og daglig leder

Det er ikke tegnet ansvarsforsikring for styrets medlemmer og daglig leder.

Noter for Hanso Holding Konsern



Hanso Holding Konsern

## Årsberetning 2024

### 10. Disponering av årsresultatet.

Beslutning om disponering av årets overskudd er gjennomført i henhold til styrets retningslinjer for kapitalstruktur.

Selskapets egenkapital er per 31.12.2024 kr 89 730 067, herunder annen egenkapital kr 9 880 733.

Årets resultat er kr 10 744 327.

Årets disponeringer:

Avsatt til ordinært utbytte	Kr	0
Overført udekket tap	Kr	6 370
Overføringer annen egenkapital	Kr	10 737 857

Tromsø, 30. juni 2025

\_\_\_\_\_  
Ole Johan Sagen  
Styrets leder

\_\_\_\_\_  
Trond Børre Hansen  
Nestleder / administrerende direktør

\_\_\_\_\_  
Lill Oddlaug Hansen  
Styremedlem

\_\_\_\_\_  
Randi Lise Hansen  
Styremedlem

Noter for Hanso Holding Konsern



## Hanso Holding AS

### Kontantstrømoppstilling, indirekte modell

Hanso Holding AS		Konsern	
2024	2023	2024	2023
<b>Kontantstrømmer fra operasjonelle aktiviteter:</b>			
11 919 616	-6 370	33 674 734	28 925 835
-738 551	0	-8 757 994	-5 681 011
0	0	14 403 093	14 068 577
0	0	21 220 528	-18 775 162
0	0	304 248	-16 440 926
315 502	0	-3 331 117	612 836
119 077	5 570	-16 607 817	15 428 866
<b>11 615 644</b>	<b>-800</b>	<b>40 905 675</b>	<b>18 139 015</b>
<b>Kontantstrømmer fra investeringsaktiviteter:</b>			
0	0	-4 014 865	-5 121 272
-30 000	0	-30 000	0
-1 216 059	0	0	0
<b>-1 246 059</b>	<b>0</b>	<b>-4 044 865</b>	<b>-5 121 272</b>
<b>Kontantstrømmer fra finansieringsaktiviteter:</b>			
0	0	0	7 722 668
0	0	-2 673 178	0
8 924	0	0	0
0	30 000	0	0
0	0	-10 000 000	-4 986 750
-7 500 000	0	-7 500 000	0
<b>-7 491 076</b>	<b>30 000</b>	<b>-20 173 178</b>	<b>2 735 918</b>
<b>2 878 509</b>	<b>29 200</b>	<b>16 687 632</b>	<b>15 753 661</b>
Beholdning av kontanter og kontantekvivalenter			
29 200	0	101 550 572	85 796 911
48 881 664	0	0	0
<b>51 789 373</b>	<b>29 200</b>	<b>118 238 204</b>	<b>101 550 572</b>



Hanso Holding AS  
Noter til regnskapet for 2024

## Regnskapsprinsipper

Årsregnskapet er satt opp i samsvar med regnskapsloven og god regnskapsskikk. Selskapet har videre fulgt relevante bestemmelser i Norsk Regnskapsstandard utarbeidet av Norsk Regnskapssiftelse.

### Konsolideringsprinsipper

Konsernregnskapet omfatter morselskapet Hanso Holding AS og følgende datterselskap: Drytech AS, Hanso Eiendom AS, Hanso Eiendomsutvikling AS og Drytech AB.

Konsernregnskapet utarbeides som om konsernet var en økonomisk enhet. Transaksjoner og mellomværende mellom selskapene i konsernet elimineres. Konsernregnskapet utarbeides etter ensartede prinsipper, ved at datterselskapene følger de samme regnskapsprinsipper som morselskapet.

### Datterselskap

Investering i datterselskapet er vurdert etter kostmetoden i selskapsregnskapet. Investeringene vurderes til anskaffelseskost for aksjene med mindre nedskrivning har vært nødvendig. Utbytte er inntektsført samme år som det er avsatt i datterselskapet.

### Driftsinntekter

Inntektsføring ved salg av varer skjer på leveringstidspunktet. Tjenester inntektsføres etter hvert som de blir levert.

### Omløpsmidler og kortsiktig gjeld

Omløpsmidler og kortsiktig gjeld omfatter poster som forfaller til betaling innen ett år etter siste dag i regnskapsåret, samt poster som knytter seg til varekretsløpet. Omløpsmidler vurderes til laveste verdi av anskaffelseskost og antatt virkelig verdi (laveste verdis prinsipp).

### Anleggsmidler og langsiktig gjeld

Anleggsmidler omfatter eiendeler bestemt til varig eie og bruk for virksomheten. Anleggsmidler er vurdert til anskaffelseskost. Varige driftsmidler føres opp i balansen og avskrives over driftsmidlets forventede økonomiske levetid.

### Valuta

Pengeposter i utenlandsk valuta vurderes etter kursen på valutaen etter kursnoteringen på den siste dagen i regnskapsåret.

### Varer

Varer er vurdert til laveste av anskaffelseskost (FIFO-prinsippet) og netto salgsverdi (laveste verdis prinsipp)

### Egentilvirkede ferdigvarer og varer i arbeid

Anskaffelseskost for disse varene er direkte kostnader og en forholdsmessig andel av indirekte variable og faste tilvirkningskostnader. Andel av faste kostnader er begrenset til andel ved normal kapasitetsutnyttelse. Ved beregning av virkelig verdi er salgpris på et fremtidig salgstidspunkt fradratt salgskostnader og tilvirkningskostnader som påløper for å bringe varer i arbeid i salgsferdig tilstand.

### Fordringer

Kundefordringer og andre fordringer føres opp i balansen til pålydende etter fradrag for avsetning til påregnelig tap. Avsetning til påregnelig tap gjøres på grunnlag av en individuell vurdering av de enkelte fordringene. I tillegg gjøres det for øvrige kundefordringer en uspesifisert avsetning for å dekke antatt tap. Andre fordringer er også gjenstand for en tilsvarende vurdering.



Hanso Holding AS  
Noter til regnskapet for 2024

## Pensjonsforpliktelser

Pensjonsordning finansiert via sikrede ordninger er ikke balanseført. Pensjonspremien føres opp sammen med lønnskostnader

## Obligatorisk tjenestepensjon

Selskapet er pliktig til å ha en tjenestepensjonsordning etter lov om obligatorisk tjenestepensjon og har en pensjonsordning som oppfyller kravene etter denne loven. Ordningen er innskuddsbasert og omfatter alle ansatte i selskapet.

## Skatt

Skattekostnaden i resultatregnskapet omfatter både periodens betalbare skatt og endring i utsatt skatt/utsatt skattefordel. Utsatt skatt/utsatt skattefordel er beregnet med 22 % i år på grunnlag av de midlertidige forskjeller som eksisterer mellom regnskapsmessige og skattemessige verdier, samt ligningsmessig underskudd til fremføring ved utgangen av regnskapsåret. Skatteøkende og skatteminuserende midlertidige forskjeller som reverserer eller kan reversere i samme periode er utlignet og nettoført.

## Kontantstrømoppstilling

Kontantstrømoppstillingen utarbeides etter den indirekte metoden. Kontanter og kontantekvivalenter omfatter kontanter, bankinnskudd og andre kortsiktige, likvide plasseringer som umiddelbart og med uvesentlig kursrisiko kan konverteres til kjente kontantbeløp og med gjenværende løpetid mindre enn tre måneder fra anskaffelsesdato.

## Omorganisering

Tidligere Hanso Holding AS (org.nr. 952 387 502) er slettet i forbindelse med fusjon med Nye Hanso Holding AS (org.nr. 930 952 982). Nye Hanso Holding AS har endret navn til Hanso Holding AS.

"Nye" Hanso Holding AS er nå konsernspiss. Konsernet består imidlertid av de samme selskapene og virksomhetene som tidligere, og sammenligningstallene for 2023 er videreført basert på prinsippet om kontinuitet.

I forbindelse med fusjonen har "Nye" Hanso Holding AS pådratt seg en fusjonsgjeld overfor de vederlagsutstedende selskapene i fusjonen. De tre vederlagsutstedende selskapene i fusjonen er ikke en del av konsernet. Deler av fusjonsgjelden ble konvertert til egenkapital, med et restbeløp tilsvarende 10 MNOK. Resterende fusjonsgjeld er klassifisert som en langsiktig forpliktelse i konsernets balanse per 31.12.2024. Differansen på 10 MNOK forklarer avviket mellom inngående egenkapital for 2023 og egenkapitalens utvikling i 2024.

## Note 1 Salgsinntekt

	Hanso Holding AS		Konsern	
	2024	2023	2024	2023
Spesifikasjon av salg fordelt geografisk				
Norden	5 968 693	0	201 549 758	178 860 798
Andre land	0	0	874 670	10 793 650
<b>Totalt</b>	<b>5 968 693</b>	<b>0</b>	<b>202 424 428</b>	<b>189 654 448</b>



Hanso Holding AS  
Noter til regnskapet for 2024

## Note 2 Lønnskostnad

Spesifikasjon av lønnskostnadene	Hanso Holding AS		Konsern	
	2024	2023	2024	2023
Lønn og styrehonorar	1 707 953	0	34 818 335	36 996 648
Arbeidsgiveravgift	282 271	0	3 247 270	3 457 279
Pensjonskostnader	1 026 704	0	3 644 884	3 846 028
Andre ytelser	741 096	0	1 816 793	1 161 948
<b>Totalt</b>	<b>3 758 024</b>	<b>0</b>	<b>43 527 282</b>	<b>45 461 903</b>

Konsernet har i gjennomsnitt hatt 52 sysselsatte årsverk. I 2023 var det i gjennomsnitt 57 sysselsatte årsverk. Hanso Holding AS har i gjennomsnitt hatt 2 årsverk.

Ytelser til ledende personer og revisor	Hanso Holding AS		Konsern	
	2024	2023	2024	2023
Adm.dir. (morselskapet)	1 522 252			
Styremedlemmer (morselskapet)	39 230			
Revisjonshonorar består av følgende:				
Revisjon	57 200	0	337 484	288 407
Skatterådgivning	76 040	0	123 690	120 550
Andre tjenester utenfor revisjon	219 519	0	1 264 374	1 002 100
Andre attestasjonstjenester	56 505	0	95 680	69 401
Samlet honorar til revisor	409 264	0	1 821 228	1 480 458

### Obligatorisk tjenstepensjon

To av konsernets selskaper er pliktig til å ha en tjenstepensjonsordning etter lov om obligatorisk tjenstepensjon og har en pensjonsordning som oppfyller kravene etter denne loven. Ordningen er innskuddsbasert og omfatter alle ansatte i driftsselskapet. I morselskapet er ordningen ytelsesbasert. Innskudd i ordningene er i 2024 kostnadsført med kr 2.925.761

### Avtalefestet pensjon (AFP)

Et av konsernets selskaper er bundet av en avtale mellom Næringslivets Hovedorganisasjon og landsorganisasjonen i Norge om en fellesordning for avtalefestet pensjon gjennom en direkteavtale med Norsk Nærings- og Nytelsesmiddelarbeiderforbund. Ordningen er ytelsesbasert og omfatter alle ansatte i selskapet. Premier til ordningen i 2024 er kostnadsført med kr 680.896



Hanso Holding AS  
Noter til regnskapet for 2024

## Note 3 Varige driftsmidler

### Konsern

	Forr.bygg inkl. tomter	Maskiner og anlegg	Driftsløsøre mv.	Sum
Anskaffelseskost pr 01.01	188 174 420	130 415 120	34 965 930	353 555 470
Tilgang	1 594 174	2 379 693	40 998	4 014 865
Avgang				0
Anskaffelseskost pr 31.12.	189 768 594	132 794 813	35 006 928	357 570 335
Akk. av/ nedskrivn. pr 01.01	26 063 258	90 895 073	27 662 422	144 620 753
Ordinære avskrivninger	5 558 297	7 539 345	1 305 451	14 403 093
Akk. av / nedskrivn. pr 31.12	31 621 555	98 434 418	28 967 873	159 023 846
<b>Balanseført verdi pr 31.12</b>	<b>158 147 039</b>	<b>34 360 395</b>	<b>6 039 055</b>	<b>198 546 489</b>

Prosentstørrelse for ord. avskrivn. 2%-10% 5%-10% 12%-33%

Tomter inngår i anskaffelseskost pr 01.01 med kr 14.339.735 og pr 31.12 med kr 14.339.735.

## Note 4 Skatt

	Hanso Holding AS	
	2024	2023
<b>Spesifikasjon av årets skattegrunnlag:</b>		
Resultat før skattekostnader	11 919 616	-6 370
Permanente og andre forskjeller	-6 504 807	
Skattefritt utbytte fra DS	0	
Endring i midlertidige forskjeller	0	
<b>Inntekt før anvendelse av fremf. Underskudd</b>	<b>5 414 809</b>	<b>-6 370</b>
Anvendt skattemessig framførbart underskudd	-6 370	
<b>Inntekt før fradrag for evt. konsernbidrag</b>	<b>5 408 439</b>	<b>-6 370</b>
Ytet konsernbidrag	0	0
<b>Inntekt</b>	<b>5 408 439</b>	<b>-6 370</b>

	Hanso Holding AS		Konsern	
Årets skattekostnad fordeler seg på:	2024	2023	2024	2023
Betalbar skatt	1 189 857	0	6 501 529	8 757 994
Endring utsatt skatt	-14 568	0	559 195	-2 634 614
Skatt Drytech AB	0	0	151 192	64 141
<b>Sum skattekostnad</b>	<b>1 175 289</b>	<b>0</b>	<b>7 211 916</b>	<b>6 187 521</b>



Hanso Holding AS  
Noter til regnskapet for 2024

	Hanso Holding AS		Konsern	
<b>Oversikt over midlertidige forskjeller:</b>				
Driftsmidler	0	66 218	27 318 066	29 052 862
Varebeholdning	0	0	1 995 890	5 070 921
Utestående fordringer	0	0	-347 386	-85 000
Andre avsetninger for forpliktelser	0	0	-12 765 090	-20 887 698
Grunnlag utsatt skatt	0	66 218	16 201 480	13 151 085
Forskjeller som ikke inngår i beregning av utsatt :	0	0	3 374 329	3 882 922
Grunnlag for beregning av utsatt skatt	0	66 218	19 575 809	17 034 007
<b>Utsatt skatt (22%)</b>	<b>0</b>	<b>14 568</b>	<b>4 306 678</b>	<b>3 747 482</b>

Utsatt skatt for 2023 for Hanso Holding AS gjelder innfusjonert selskap

## Note 5 Investering i datterselskap

Hanso Holding AS har følgende datterselskaper:

Datterselskap:	Eierandel	EK pr 31.12	Resultat 2024	Bokført verdi
Drytech AS	100 %	106 113 760	17 225 857	11 474 016
Hanso Eiendom AS	100 %	7 452 431	1 052 692	110 000
Hanso Eiendomsutvikling AS	100 %	27 643 673	3 357 362	37 095 463
Drytech AB	100 %	1 218 899	582 576	51 429
				<b>48 730 908</b>

Datterselskapene er ført etter kostmetoden i selskapsregnskapet og konsolidert i konsernregnskapet.

## Note 6 Fordringer på konsernselskap

### Hanso Holding AS

Langsiktige fordringer	2024	2023
Hanso Eiendom AS	24 000	0
<b>Kortsiktige fordringer</b>		
Drytech AS	4 021 347	0
Hanso Eiendom AS	688 094	0
Hanso Eiendomsutvikling AS	3 025 676	0
Drytech AB	154 395	0
	<u>7 889 512</u>	<u>0</u>
<b>Kortsiktig gjeld</b>		
Drytech AS	-2 950	0
Hanso Eiendom AS	-5 974	0
	<u>-8 924</u>	<u>0</u>



Hanso Holding AS  
Noter til regnskapet for 2024

## Note 7 Varer

Pr. beholdningstype	Hanso Holding AS		Konsern	
	2024	2023	2024	2023
Råvarer, halvfabrikata og varer for videresalg	0	0	17 825 882	23 428 195
Varer under tilvirkning	0	0	384 168	405 018
Ferdig tilvirkede varer	0	0	23 062 483	38 659 848
	<b>0</b>	<b>0</b>	<b>41 272 533</b>	<b>62 493 061</b>

## Note 8 Bankinnskudd, kontanter og lignende

	Hanso Holding AS		Konsern	
	2024	2023	2024	2023
Bundne bankinnskudd				
Skattetrekksinnskudd	176 136	0	2 709 352	2 918 248

## Note 9 Selskapskapital

### Hanso Holding AS

Selskapet har 5.450.000 aksjer hver pålydende kr 0,10. Samlet aksjekapital utgjør kr 545.000. Selskapet har kun en aksjeklasse. Selskapets aksjeeiere er:

Aksjonærens navn	Antall aksjer
Randi L. Hansen Holding AS	1 816 667
Trond Børre Holding AS	1 816 667
Lill Oddlaug Holding AS	1 816 667

## Note 10 Egenkapital

### Hanso Holding AS

	Aksje- kapital	Overkurs	Annen egenkapital	Udekket tap	Sum egenkapital
Pr 01.01.	30 000			-6 370	23 630
Årets resultat			10 737 957	6 370	10 744 327
Gjeldskonvertering	515 000	79 304 334			79 819 334
Effekt av omorganisering*			-857 224		-857 224
Avsatt utbytte					0
<b>Pr 31.12.</b>	<b>545 000</b>	<b>79 304 334</b>	<b>9 880 733</b>	<b>0</b>	<b>89 730 067</b>

\*Netto endring fra tidspunkt delingsbalansen ble satt opp (31.10.2023) og åravslutning i overdragende selskap 31.12.2023. Residual ført mot annen egenkapital.



Hanso Holding AS  
Noter til regnskapet for 2024

Konsern	Aksje- kapital	Overkurs	Annen egenkapital	Sum egenkapital
Pr 01.01.	463 250		162 995 889	163 459 139
Årets resultat			26 462 818	26 462 818
Avsatt utbytte				0
Omorganisering*	81 750	79 304 334	-89 386 084	-10 000 000
Andre EK-justeringer			5 965	5 965
<b>Pr 31.12.</b>	<b>545 000</b>	<b>79 304 334</b>	<b>100 078 588</b>	<b>179 927 922</b>

\*Se nærmere omtale i prinsippnoten

## Note 11 Periodisert tilskudd

Konsernet har balanseført tilskudd med kr 3.374.329 pr 31.12.2024. Inntektsføring av tilskudd skjer i samme takt som avskrivningene for de driftsmidlene tilskuddet er knyttet til.

## Note 12 Øvrig langsiktig gjeld

	Konsern	
	2024	2023
<b>Gjeldspost med forfall senere enn 5 år</b>		
Gjeld til kredittinstitusjoner	103 588 000	115 782 000
<b>Pantesikret gjeld</b>		
Gjeld til kredittinstitusjoner	164 558 000	177 231 181
<b>Pantsatte eiendeler (balanseførte verdier):</b>		
Varige driftsmidler	198 546 489	208 999 367
Varer	33 464 108	59 760 032
Fordringer	49 788 561	45 170 410
	<u>281 799 158</u>	<u>313 929 809</u>