



## ÅRSREGNSKAPET FOR REGNSKAPSÅRET 2021 - GENERELL INFORMASJON

### Enheten

Organisasjonsnummer: 913 866 940  
Organisasjonsform: Aksjeselskap  
Foretaksnavn: INNVA AS  
Forretningsadresse: Årenga 10/12  
1340 SKUI

### Regnskapsår

Årsregnskapets periode: 01.01.2021 - 31.12.2021

### Konsern

Morselskap i konsern: Nei

### Regnskapsregler

Regler for små foretak benyttet: Nei  
Benyttet ved utarbeidelsen av årsregnskapet til selskapet: Regnskapslovens alminnelige regler

### Årsregnskapet fastsatt av kompetent organ

Bekreftet av representant for selskapet: Anders Larsen  
Dato for fastsettelse av årsregnskapet: 24.03.2022

### Grunnlag for avgivelse

År 2021: Årsregnskapet er elektronisk innlevert  
År 2020: Tall er hentet fra elektronisk innlevert årsregnskap fra 2021

*Det er ikke krav til at årsregnskapet m.v. som sendes til Regnskapsregisteret er undertegnet. Kontrollen på at dette er utført ligger hos revisor/enhetens øverste organ. Sikkerheten ivaretas ved at innsender har rolle/rettighet for innsending av årsregnskapet via Altinn, og ved at det bekreftes at årsregnskapet er fastsatt av kompetent organ.*

Brønnøysundregistrene, 05.07.2023



## Resultatregnskap

Beløp i: NOK	Note	2021	2020
<b>RESULTATREGNSKAP</b>			
<b>Inntekter</b>			
Salgsinntekt	12	94 101 102	107 460 776
Annen driftsinntekt		336 448	
<b>Sum inntekter</b>		<b>94 437 550</b>	<b>107 460 776</b>
<b>Kostnader</b>			
Varekostnad	5	60 757 039	70 495 044
Lønnskostnad	1	12 888 989	13 196 421
Avskrivning av driftsmidler	3, 4	125 507	111 100
Annen driftskostnad	1	8 237 229	8 362 821
<b>Sum kostnader</b>		<b>82 008 764</b>	<b>92 165 386</b>
<b>Driftsresultat</b>		<b>12 428 786</b>	<b>15 295 391</b>
<b>Finansinntekter og finanskostnader</b>			
Annen renteinntekt		49 142	78 029
Annen finansinntekt		322 972	
<b>Sum finansinntekter</b>		<b>372 114</b>	<b>78 029</b>
Annen rentekostnad		57 367	108 763
Annen finanskostnad			1 322 222
<b>Sum finanskostnader</b>		<b>57 367</b>	<b>1 430 985</b>
<b>Netto finans</b>		<b>314 747</b>	<b>-1 352 956</b>
<b>Ordinært resultat før skattekostnad</b>		<b>12 743 533</b>	<b>13 942 435</b>
Skattekostnad på ordinært resultat	2	2 815 574	3 074 421
<b>Ordinært resultat etter skattekostnad</b>		<b>9 927 959</b>	<b>10 868 014</b>
<b>Årsresultat</b>		<b>9 927 959</b>	<b>10 868 014</b>
<b>Årsresultat etter minoritetsinteresser</b>		<b>9 927 959</b>	<b>10 868 014</b>
<b>Totalresultat</b>		<b>9 927 959</b>	<b>10 868 014</b>



## Resultatregnskap

<b>Beløp i: NOK</b>	<b>Note</b>	<b>2021</b>	<b>2020</b>
<b>Overføringer og disponeringer</b>			
Ordinært utbytte		20 000 000	
Avsatt til annen egenkapital			10 868 014
Overført fra annen egenkapital		-10 072 041	
<b>Sum overføringer og disponeringer</b>	<b>10</b>	<b>9 927 959</b>	<b>10 868 014</b>



## Balanse

Beløp i: NOK	Note	2021	2020
<b>BALANSE - EIENDELER</b>			
<b>Anleggsmidler</b>			
<b>Immaterielle eiendeler</b>			
Konsesjoner, patenter o.l.	3	175 000	167 500
Utsatt skattefordel	2		
<b>Sum immaterielle eiendeler</b>		<b>175 000</b>	<b>167 500</b>
<b>Varige driftsmidler</b>			
Driftsløsøre, inventar o.a. utstyr	4	418 842	497 865
<b>Sum varige driftsmidler</b>		<b>418 842</b>	<b>497 865</b>
<b>Finansielle anleggsmidler</b>			
Lån til foretak i samme konsern	11		
<b>Sum anleggsmidler</b>		<b>593 842</b>	<b>665 365</b>
<b>Omløpsmidler</b>			
<b>Varer</b>			
<b>Sum varer</b>	5	<b>17 720 690</b>	<b>18 770 106</b>
<b>Fordringer</b>			
Kundefordringer	6, 11	29 016 772	32 950 482
Andre kortsiktige fordringer	11	2 305 868	327 957
<b>Sum fordringer</b>		<b>31 322 640</b>	<b>33 278 439</b>
<b>Bankinnskudd, kontanter og lignende</b>			
Bankinnskudd, kontanter o.l.	8	19 347 313	8 813 592
<b>Sum bankinnskudd, kontanter og lignende</b>		<b>19 347 313</b>	<b>8 813 592</b>
<b>Sum omløpsmidler</b>		<b>68 390 643</b>	<b>60 862 137</b>
<b>SUM EIENDELER</b>		<b>68 984 484</b>	<b>61 527 501</b>

## BALANSE - EGENKAPITAL OG GJELD



## Balanse

Beløp i: NOK	Note	2021	2020
<b>Egenkapital</b>			
<b>Innskutt egenkapital</b>			
Aksjekapital	9	93 500	93 500
Annen innskutt egenkapital		-12 700	-12 700
<b>Sum innskutt egenkapital</b>		<b>80 800</b>	<b>80 800</b>
<b>Opptjent egenkapital</b>			
Annen egenkapital		29 058 819	39 130 860
<b>Sum opptjent egenkapital</b>		<b>29 058 819</b>	<b>39 130 860</b>
<b>Sum egenkapital</b>	10	<b>29 139 619</b>	<b>39 211 660</b>
<b>Gjeld</b>			
<b>Langsiktig gjeld</b>			
Utsatt skatt	2	12 682	18 336
<b>Sum avsetninger for forpliktelser</b>		<b>12 682</b>	<b>18 336</b>
<b>Annen langsiktig gjeld</b>			
Gjeld til kredittinstitusjoner	7		
<b>Sum langsiktig gjeld</b>		<b>12 682</b>	<b>18 336</b>
<b>Kortsiktig gjeld</b>			
Leverandørgjeld	11	11 974 939	13 337 079
Betalbar skatt	2	2 821 228	3 073 376
Skyldig offentlige avgifter		3 636 593	4 680 539
Utbytte	10	20 000 000	
Annen kortsiktig gjeld		1 399 423	1 206 511
<b>Sum kortsiktig gjeld</b>		<b>39 832 183</b>	<b>22 297 505</b>
<b>Sum gjeld</b>		<b>39 844 865</b>	<b>22 315 841</b>
<b>SUM EGENKAPITAL OG GJELD</b>		<b>68 984 484</b>	<b>61 527 501</b>



Til generalforsamlingen i Innva AS

## Uavhengig revisors beretning

### Konklusjon

Vi har revidert Innva AS' årsregnskap som består av balanse per 31. desember 2021, resultatregnskap og kontantstrømoppstilling for regnskapsåret avsluttet per denne datoen og noter til årsregnskapet, herunder et sammendrag av viktige regnskapsprinsipper.

Etter vår mening

- oppfyller årsregnskapet gjeldende lovkrav, og
- gir årsregnskapet et rettviseende bilde av selskapets finansielle stilling per 31. desember 2021, og av dets resultater og kontantstrømmer for regnskapsåret avsluttet per denne datoen i samsvar med regnskapslovens regler og god regnskapsskikk i Norge.

### Grunnlag for konklusjonen

Vi har gjennomført revisjonen i samsvar med de internasjonale revisjonsstandardene International Standards on Auditing (ISA-ene). Våre oppgaver og plikter i henhold til disse standardene er beskrevet nedenfor under *Revisors oppgaver og plikter ved revisjonen av årsregnskapet*. Vi er uavhengige av selskapet slik det kreves i lov, forskrift og International Code of Ethics for Professional Accountants (inkludert internasjonale uavhengighetsstandarder) utstedt av the International Ethics Standards Board for Accountants (IESBA-reglene), og vi har overholdt våre øvrige etiske forpliktelser i samsvar med disse kravene. Innhentet revisjonsbevis er etter vår vurdering tilstrekkelig og hensiktsmessig som grunnlag for vår konklusjon.

### Øvrig informasjon

Styret og daglig leder (ledelsen) er ansvarlige for informasjonen i årsberetningen. Øvrig informasjon omfatter informasjon i årsrapporten bortsett fra årsregnskapet og den tilhørende revisjonsberetningen. Vår konklusjon om årsregnskapet ovenfor dekker ikke informasjonen i årsberetningen.

I forbindelse med revisjonen av årsregnskapet er det vår oppgave å lese årsberetningen. Formålet er å vurdere hvorvidt det foreligger vesentlig inkonsistens mellom årsberetningen og årsregnskapet og den kunnskap vi har opparbeidet oss under revisjonen av årsregnskapet, eller hvorvidt informasjon i årsberetningen ellers fremstår som vesentlig feil. Vi har plikt til å rapportere dersom årsberetningen fremstår som vesentlig feil. Vi har ingenting å rapportere i så henseende.

---

PricewaterhouseCoopers AS, Dronning Eufemias gate 71, Postboks 748 Sentrum, NO-0106 Oslo  
T: 02316, org. no.: 987 009 713 MVA, www.pwc.no  
Statsautoriserte revisorer, medlemmer av Den norske Revisorforening og autorisert regnskapsførerselskap



Uavhengig revisors beretning - Innva AS



Basert på kunnskapen vi har opparbeidet oss i revisjonen, mener vi at årsberetningen

- er konsistent med årsregnskapet og
- inneholder de opplysninger som skal gis i henhold til gjeldende lovkrav.

---

### *Ledelsens ansvar for årsregnskapet*

Ledelsen er ansvarlig for å utarbeide årsregnskapet og for at det gir et rettviseende bilde i samsvar med regnskapslovens regler og god regnskapsskikk i Norge. Ledelsen er også ansvarlig for slik internkontroll som den finner nødvendig for å kunne utarbeide et årsregnskap som ikke inneholder vesentlig feilinformasjon, verken som følge av misligheter eller utilsiktede feil.

Ved utarbeidelsen av årsregnskapet må ledelsen ta standpunkt til selskapets evne til fortsatt drift og opplyse om forhold av betydning for fortsatt drift. Forutsetningen om fortsatt drift skal legges til grunn for årsregnskapet så lenge det ikke er sannsynlig at virksomheten vil bli avviklet.

---

### *Revisors oppgaver og plikter ved revisjonen av årsregnskapet*

Vårt mål er å oppnå betryggende sikkerhet for at årsregnskapet som helhet ikke inneholder vesentlig feilinformasjon, verken som følge av misligheter eller utilsiktede feil, og å avgi en revisjonsberetning som inneholder vår konklusjon. Betryggende sikkerhet er en høy grad av sikkerhet, men ingen garanti for at en revisjon utført i samsvar med ISA-ene, alltid vil avdekke vesentlig feilinformasjon som eksisterer. Feilinformasjon kan oppstå som følge av misligheter eller utilsiktede feil. Feilinformasjon blir vurdert som vesentlig dersom den enkeltvis eller samlet med rimelighet kan forventes å påvirke økonomiske beslutninger som brukerne foretar basert på årsregnskapet.

For videre beskrivelse av revisors oppgaver og plikter vises det til:  
<https://revisorforeningen.no/revisjonsberetninger>

Oslo, 12. juni 2022  
**PricewaterhouseCoopers AS**

Anders Ellefsen  
Statsautorisert revisor  
(elektronisk signert)

(2)



 Securely signed with Brevio

Revisjonsberetning

**Signers:**

<b>Name</b>	<b>Method</b>	<b>Date</b>
Ellefsen, Anders	BANKID	2022-06-29 12:42

**This document package contains:**

- Closing page (this page)
- The original document(s)
- The electronic signatures. These are not visible in the document, but are electronically integrated.



This file is sealed with a digital signature.  
The seal is a guarantee for the authenticity  
of the document.



# Årsregnskap 2021 Innva AS

Resultatregnskap  
Balanse  
Kontantstrøm  
Noter til regnskapet

Org.nr.: 913 866 940



<b>Innva AS</b>			
<b>Resultatregnskap</b>			
<b>Driftsinntekter og driftskostnader</b>	<b>Note</b>	<b>2021</b>	<b>2020</b>
Salgsinntekt	12	94 101 102	107 460 776
Annen driftsinntekt		336 448	0
<b>Sum driftsinntekter</b>		<b>94 437 550</b>	<b>107 460 776</b>
Varekostnad	5	60 757 039	70 495 044
Lønnskostnad	1	12 888 989	13 196 421
Avskrivning av driftsmidler	3, 4	125 507	111 100
Annen driftskostnad	1	8 237 229	8 362 821
<b>Sum driftskostnader</b>		<b>82 008 764</b>	<b>92 165 386</b>
<b>Driftsresultat</b>		<b>12 428 786</b>	<b>15 295 391</b>
<b>Finansinntekter og finanskostnader</b>			
Annen renteinntekt		49 142	78 029
Annen finansinntekt		322 972	0
Annen rentekostnad		57 367	108 763
Annen finanskostnad		0	1 322 222
<b>Resultat av finansposter</b>		<b>314 747</b>	<b>-1 352 956</b>
Ordinært resultat før skattekostnad		12 743 533	13 942 435
Skattekostnad på ordinært resultat	2	2 815 574	3 074 421
<b>Årsresultat</b>		<b>9 927 959</b>	<b>10 868 014</b>
<b>Overføringer</b>			
Avsatt til utbytte		20 000 000	0
Avsatt til annen egenkapital		0	10 868 014
Overført fra annen egenkapital		10 072 041	0
<b>Sum overføringer</b>	<b>10</b>	<b>9 927 959</b>	<b>10 868 014</b>




<b>Innva AS</b>			
<b>Balanse</b>			
<b>Eiendeler</b>	<b>Note</b>	<b>31.12.2021</b>	<b>31.12.2020</b>
<b>Anleggsmidler</b>			
<b>Immaterielle eiendeler</b>			
Konsesjoner, patenter o.l.	3	175 000	167 500
<b>Varige driftsmidler</b>			
Driftsløsøre, inventar o.a. utstyr	4	418 842	497 865
<b>Sum anleggsmidler</b>		<u>593 842</u>	<u>665 365</u>
<b>Omløpsmidler</b>			
Lager av varer og annen beholdning	5	17 720 690	18 770 106
<b>Fordringer</b>			
Kundefordringer	6, 11	29 016 772	32 950 482
Andre kortsiktige fordringer	11	2 305 868	327 957
<b>Sum fordringer</b>		<u>31 322 640</u>	<u>33 278 439</u>
Bankinnskudd, kontanter o.l.	8	19 347 313	8 813 592
<b>Sum omløpsmidler</b>		<u>68 390 643</u>	<u>60 862 137</u>
<b>Sum eiendeler</b>		<u>68 984 484</u>	<u>61 527 501</u>

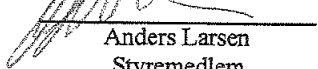
Innva AS

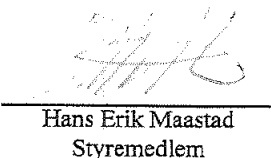



<b>Innva AS</b>			
<b>Balanse</b>			
<b>Egenkapital og gjeld</b>	<b>Note</b>	<b>31.12.2021</b>	<b>31.12.2020</b>
<b>Innskutt egenkapital</b>			
Aksjekapital	9	93 500	93 500
Annen innskutt egenkapital		-12 700	-12 700
<b>Sum innskutt egenkapital</b>		<b>80 800</b>	<b>80 800</b>
<b>Opptjent egenkapital</b>			
Annen egenkapital		29 058 819	39 130 860
<b>Sum egenkapital</b>	<b>10</b>	<b>29 139 619</b>	<b>39 211 660</b>
<b>Gjeld</b>			
<b>Avsetning for forpliktelseser</b>			
Utsatt skatt	2	12 682	18 336
<b>Kortsiktig gjeld</b>			
Leverandørgjeld	11	11 974 939	13 337 079
Betalbar skatt	2	2 821 228	3 073 376
Skyldig offentlige avgifter		3 636 593	4 680 539
Utbytte	10	20 000 000	0
Annen kortsiktig gjeld		1 399 423	1 206 511
<b>Sum kortsiktig gjeld</b>		<b>39 832 183</b>	<b>22 297 505</b>
<b>Sum gjeld</b>		<b>39 844 865</b>	<b>22 315 841</b>
<b>Sum egenkapital og gjeld</b>		<b>68 984 484</b>	<b>61 527 501</b>

Skui, 24.03.2022  
Styret i Innva AS

  
Gunnar Ødegård  
Styreleder

  
Anders Larsen  
Styremedlem

  
Hans Erik Maastad  
Styremedlem

  
Scott Kedrik Reinhard  
Daglig leder

Innva AS

**Kontantstrømoppstilling**

Innva AS

	Note	2021	2020
<b>Kontantstrømmer fra operasjonelle aktiviteter</b>			
Resultat før skattekostnad		12 743 533	13 942 435
Periodens betalte skatt	2	3 073 376	2 913 865
Tap/gevinst ved salg av anleggsmidler	4	0	2 424
Ordinære avskrivninger	4	125 507	111 100
Endring i varelager		1 049 416	-4 624 761
Endring i kundefordringer		3 933 710	-3 817 028
Endring i leverandørgjeld		-1 362 140	-4 383 580
Endring i andre tidsavgrensingsposter		-2 836 445	869 524
<b>Netto kontantstrøm fra operasjonelle aktiviteter</b>		<b><u>10 580 205</u></b>	<b><u>-813 751</u></b>
<b>Kontantstrømmer fra investeringsaktiviteter</b>			
Innbetalinger ved salg av varige driftsmidler	4	0	35 000
Utbetalinger ved kjøp av varige driftsmidler	4	46 484	139 420
<b>Netto kontantstrøm fra investeringsaktiviteter</b>		<b><u>-46 484</u></b>	<b><u>-104 420</u></b>
<b>Kontantstrømmer fra finansieringsaktiviteter</b>			
Ut/innbetalinger ved opptak av ny langsiktig gjeld		0	-4 540 238
<b>Netto kontantstrøm fra finansieringsaktiviteter</b>		<b><u>0</u></b>	<b><u>-4 540 238</u></b>
Netto endring i kontanter og kontantekvivalenter		10 533 721	-5 458 409
Beh. av kont. og kontantekvivalenter ved per. begy		8 813 592	14 272 001
Beh. av kont. og kontantekvivalenter ved per. sl		<b><u>19 347 313</u></b>	<b><u>8 813 592</u></b>

Innva AS



## Regnskapsprinsipper

Årsregnskapet er satt opp i samsvar med regnskapslovens bestemmelser og god regnskapsskikk.

### Bruk av estimater

I utarbeidelse av årsregnskapet har man brukt estimater og forutsetninger som har påvirket resultatregnskapet og verdsettelsen av eiendeler og gjeld, samt usikre eiendeler og forpliktelser på balansedagen i henhold til god regnskapsskikk. Områder som i stor grad inneholder slike skjønsmessige vurderinger, høy grad av kompleksitet, eller områder hvor forutsetninger og estimater er vesentlige for årsregnskapet, er beskrevet i notene.

### Valuta

Transaksjoner i utenlandsk valuta omregnes til kursen på transaksjonstidspunktet. Pengeposter i utenlandsk valuta omregnes til norske kroner ved å benytte balansedagens kurs. Ikke-pengeposter som måles til historisk kurs uttrykt i utenlandsk valuta, omregnes til norske kroner ved å benytte valutakursen på transaksjonstidspunktet. Ikke-pengeposter som måles til virkelig verdi uttrykt i utenlandsk valuta, omregnes til valutakursen fastsatt på måletidspunktet. Valutakursendringer resultatføres løpende i regnskapsperioden under andre finansposter.

### Inntekter

Inntektsføring ved salg av varer skjer på leveringstidspunktet. Tjenester inntektsføres etter hvert som de leveres. Inntekter fra salg av tjenester og langsiktige tilvirkingsprosjekter (anleggskontrakter) resultatføres i takt med prosjektets fullføringsgrad, når utfallet av transaksjonen kan estimeres på en pålitelig måte. Når transaksjonens utfall ikke kan estimeres pålitelig, vil kun inntekter tilsvarende påløpte prosjektkostnader inntektsføres. I den perioden det blir identifisert at et prosjekt vil gi et negativt resultat, vil det estimerte tapet på kontrakten bli resultatført i sin helhet.

### Skatt

Skattekostnaden i resultatregnskapet omfatter både periodens betalbare skatt og endring i utsatt skatt. Utsatt skatt er beregnet med 22 % på grunnlag av de midlertidige forskjeller som eksisterer mellom regnskapsmessige og skattemessige verdier, samt ligningsmessig underskudd til fremføring ved utgangen av regnskapsåret. Skatteøkende og skattereduserende midlertidige forskjeller som reverseres eller kan reverseres i samme periode er utlignet og nettoført. Netto utsatt skattefordel balanseføres i den grad det er sannsynlig at denne kan bli utnyttet.

### Klassifisering og vurdering av anleggsmidler

Anleggsmidler omfatter eiendeler bestemt til varig eie og bruk. Anleggsmidler er vurdert til anskaffelseskost, fratrukket avskrivninger og nedskrivninger. Langsiktig gjeld balanseføres til nominelt beløp på transaksjonstidspunktet.

Varige driftsmidler balanseføres og avskrives over driftsmidlets økonomiske levetid. Vesentlige driftsmidler som består av flere betydelige komponenter med ulik levetid er dekomponert med ulik avskrivningstid for de ulike komponentene. Direkte vedlikehold av driftsmidler kostnadsføres løpende under driftskostnader, mens påkostninger eller forbedringer tillegges driftsmidlets kostpris og avskrives i takt med driftsmidlet. Varige driftsmidler nedskrives til gjenvinnbart beløp ved verdifall som forventes ikke å være forbigående. Gjenvinnbart beløp er det høyeste av netto salgsverdi og verdi i bruk. Verdi i bruk er nåverdi av fremtidige kontantstrømmer knyttet til eiendelen. Nedskrivningen reverseres når grunnlaget for nedskrivningen ikke lenger er til stede.

### Klassifisering og vurdering av omløpsmidler

Omløpsmidler og kortsiktig gjeld omfatter normalt poster som forfaller til betaling innen ett år etter balansedagen, samt poster som knytter seg til varekretsløpet. Omløpsmidler vurderes til laveste verdi av anskaffelseskost og virkelig verdi. Kortsiktig gjeld balanseføres til nominelt beløp på transaksjonstidspunktet.



**Varer**

Varer er vurdert til det laveste av anskaffelseskost og netto salgsverdi. Netto salgsverdi er estimert salgspris ved ordinær drift etter fradrag for beregnede nødvendige utgifter for gjennomføring av salget. Anskaffelseskost inkluderer utgifter påløpt ved anskaffelse av varene og kostnader for å bringe varene til nåværende plassering og tilordnes ved bruk av gjennomsnittlig anskaffelseskost.

**Fordringer**

Kundefordringer og andre fordringer oppføres til pålydende etter fradrag for avsetning til forventet tap. Avsetning til tap gjøres på grunnlag av en individuell vurdering av de enkelte fordringene. For øvrige kundefordringer utføres en uspesifisert avsetning for å dekke forventet tap på krav.

**Pensjoner - Innskuddsbasert ordning**

Kostnaden til innskuddsbasert pensjonsordning tilsvare periodens premie til forsikringsselskapet.

**Kontantstrømoppstilling**

Kontantstrømoppstillingen er utarbeidet etter den indirekte metoden. Kontanter og kontantekvivalenter omfatter kontanter, bankinnskudd og andre kortsiktige, likvide plasseringer.



## Note 1 Lønnskostnader og ytelser, godtgjørelser til daglig leder, styret og revisor

Lønnskostnader	2021	2020
Lønninger	10 285 871	10 820 657
Arbeidsgiveravgift	1 634 249	1 699 881
Pensjonskostnader	435 539	391 818
Andre ytelser	533 329	369 945
<b>Sum</b>	<b>12 888 989</b>	<b>13 282 301</b>

Selskapet har i 2021 sysselsatt 14,2 årsverk (15 i 2020).

### Pensjonsforpliktelser

Selskapet er pliktig til å ha tjenestepensjonsordning etter lov om obligatorisk tjenestepensjon. Selskapets pensjonsordninger tilfredsstiller kravene i denne lov.

Ytelser til ledende personer	Daglig leder	Styret
Lønn	1 246 812	0
Pensjonskostnader	72 530	0
Annen godtgjørelse	12 830	0
<b>Sum</b>	<b>1 332 172</b>	<b>0</b>

Kostnadsført godtgjørelse til revisor	2021	2020
Lovpålagt revisjon	126 756	183 879
Skatterådgivning	32 600	31 650
Annen godtgjørelse	32 600	31 650
<b>Sum</b>	<b>191 956</b>	<b>247 179</b>

## Note 2 Skatt

Skatteeffekten av midlertidige forskjeller og underskudd til fremføring som har gitt opphav til utsatt skatt og utsatte skattefordeler, spesifisert på typer av midlertidige forskjeller:

	2021	2020	Endring
Varige driftsmidler	57 646	83 347	25 701
<b>Sum</b>	<b>57 646</b>	<b>83 347</b>	<b>25 701</b>

Årets skattekostnad	2021	2020
Skattepliktig inntekt:		
Ordinært resultat før skatt	12 743 533	13 942 435
Permanente forskjeller	54 527	32 220
Endring i midlertidige forskjeller	25 701	-4 762
<b>Skattepliktig inntekt</b>	<b>12 823 762</b>	<b>13 969 893</b>



<b>Årets skattekostnad</b>	<b>2021</b>	<b>2020</b>
Resultatført skatt på ordinært resultat:		
Betalbar skatt	2 821 228	3 073 374
Endring i utsatt skatt	-5 654	1 047
<b>Skattekostnad ordinært resultat</b>	<b>2 815 574</b>	<b>3 074 421</b>
Beregning av effektiv skattesats		
Resultat før skatt	12 743 533	13 942 435
Beregnet skatt av resultat før skatt	2 803 577	3 067 336
Skatteeffekt av permanente forskjeller	11 996	7 088
<b>Sum</b>	<b>2 815 573</b>	<b>3 074 424</b>
Effektiv skattesats	22,1 %	22,1 %
Betalbar skatt i balansen:		
Betalbar skatt på årets resultat	2 821 228	3 073 376
<b>Sum betalbar skatt i balansen</b>	<b>2 821 228</b>	<b>3 073 376</b>

### Note 3 Immaterielle eiendeler

	Software
Anskaffelseskost 01.01.2021	167 500
Tilgang kjøpte immaterielle eiendeler	7 500
<b>Anskaffelseskost 31.12.2021</b>	<b>175 000</b>
Akkumulerte avskrivninger 31.12	0
<b>Bokført verdi 31.12.2021</b>	<b>175 000</b>
Årets avskrivninger	0

### Note 4 Anleggsmidler

	Driftsløsere, inventar ol.
Anskaffelseskost pr. 01.01.2021	1 208 327
Tilgang kjøpte anleggsmidler	46 484
<b>Anskaffelseskost 31.12.2021</b>	<b>1 254 811</b>
Av- og nedskrivninger pr. 01.01.2021	710 463
Årets ordinære avskrivninger	125 507
<b>Av- og nedskrivninger pr. 31.12.2021</b>	<b>835 970</b>
<b>Bokført verdi 31.12.2021</b>	<b>418 842</b>
Økonomisk levetid	3-10 år



## Note 5 Varer

	2021	2020
Ferdigvarer	17 720 690	18 770 106
<b>Sum netto varelager</b>	<b>17 720 690</b>	<b>18 770 106</b>

## Note 6 Kundefordringer

	2021	2020
Kundefordringer til pålydende	29 016 772	32 950 482
<b>Balanseført verdi av kundefordringer 31.12</b>	<b>29 016 772</b>	<b>32 950 482</b>

## Note 7 Fordringer og gjeld

Gjeld som er sikret ved pant utgjør kr. 0. Balanseført verdi av de pansatte eiendelene utgjør kr. 0.

## Note 8 Bankinnskudd

Innestående midler på skattetrekkskonto (bundne midler) er på kr. 509 900.

## Note 9 Aksjonærer

Aksjekapitalen i Innva AS pr. 31.12 består av:

	Antall	Pålydende	Bokført
Ordinære aksjer	935	100,00	93 500

### Eierstruktur

De største aksjonærene i % pr. 31.12 var:

	Ordinære	Eierandel	Stemmeandel
Axflow AS	935	100,0	100,0

## Note 10 Egenkapital

	Aksjekapital	Annen innskutt egenkapital	Annen egenkapital	Sum egenkapital
Pr 01.01.2021	93 500	-12 700	39 130 860	39 211 660
Årets resultat			9 927 959	9 927 959
Avsatt til utbytte		0	-20 000 000	-20 000 000
<b>Pr 31.12.2021</b>	<b>93 500</b>	<b>-12 700</b>	<b>29 058 819</b>	<b>29 139 619</b>



**Note 11 Mellomværende med selskap i samme konsern**

	2021	2020
<b>Fordringer</b>		
Andre kortsiktige fordringer konsern	2 009 133	0
<b>Sum</b>	<b>2 009 133</b>	<b>0</b>
<b>Gjeld</b>		
Leverandørgjeld innen konsern	0	0
<b>Sum</b>	<b>0</b>	<b>0</b>

**Note 12 Salgsinntekter**

	2021	2020
<b>Pr. Virksomhetsområde</b>		
Salg varer	94 101 102	107 460 776
<b>Sum</b>	<b>94 101 102</b>	<b>107 460 776</b>
<b>Geografisk fordeling</b>		
Norge	94 090 629	107 435 062
Utlandet	10 473	25 714
<b>Sum</b>	<b>94 101 102</b>	<b>107 460 776</b>



## Årsberetning fra styret for 2021

### Virksomhetens art og hvor den drives

Innva AS driver med salg av varer og tjenester innen vann og avløp og er lokalisert i Bærum.

### Fortsatt drift

Styret bekrefter i samsvar med regnskapsloven § 3-3 at forutsetning om fortsatt drift er til stede og lagt til grunn ved utarbeidelse av regnskapet. Etter styrets oppfatning gir årsregnskapet et rettviseende bilde av selskapets utvikling og stilling, samt resultatet av virksomheten for 2021. Det har ikke inntrådt forhold etter regnskapsårets utgang som er av betydning ved bedømmelse av selskapets stilling. Selskapet forventer videre positive resultater for 2022.

### Arbeidsmiljø

Etter styrets oppfatning har arbeidsmiljøet vært bra og det iverksettes løpende tiltak for forbedringer når dette anses nødvendig. Selskapets sysselsatte i 2021 totalt 14,2 årsverk. Totalt sykefravær siste år utgjorde 11,1% av total arbeidstid i året. Dette forklares med at to ansatte var langtidssykemeldte i en periode. En har sluttet og en er pr. dags dato tilbake på jobb. Det har ikke blitt rapportert om skader eller ulykker på arbeidsplassen.

Selskapet har ansvarsforsikring for styret og ledelsen i selskapet for mulige urettmessig handling utført i tjeneste for Axflow.

### Likestilling

Selskapet har som mål å være en arbeidsplass der det råder full likestilling mellom kvinner og menn. Selskapet har innarbeidet policy som tar sikte på at det ikke forekommer forskjellsbehandling grunnet kjønn. Pr. 31.12.2021 er det ansatt 14 menn og 1 kvinne i selskapet. Styret består av 3 menn.

### Ytre miljø

Selskapets har en begrenset forurensende effekt på det ytre miljø.

### Resultat, investeringer, likviditet og finansiering

Driftsinntektene for selskapet er redusert fra kr. 107,5 mill i 2020 til kr. 94,4 mill i 2021. Omsetningsreduksjonen skriver seg i hovedsak fra redusert volum av varer solgt. Selskapets årsresultat ble kr. 9,9 mill mot kr. 10,9 mill i 2020.

Årets overskudd i selskapet er foreslått disponert som følger:

Avsatt til utbytte	kr.	20 000 000
Overført fra annen egenkapital	kr.	-10 072 041
Totalt disponert	kr.	9 927 959

### Finansiell risiko

#### Markedsrisiko

Variasjon av finansielle markedspriser som renter, valuta og kreditt kan defineres som selskapets markedsrisiko. Selskapet har ikke rentebærende gjeld. Selskapet vil i liten grad være utsatt for endringer i rentenivået, og styret anser ikke dette som en vesentlig risiko for selskapets fortsatte virksomhet på grunn av solid egenkapital og tilfredsstillende likviditet. Innkjøp av varer er av en viss grad eksponert for endringer i valutakurs.

#### Kreditrisikoen

Kreditrisikoen anses som lav da det historisk sett har vært relativt lite tap på fordringer.






Likviditetsrisiko

Selskapets likviditetsprognoser og budsjetter viser en positiv likviditetsmessig utvikling fremover og det vil etter styrets oppfatning ikke være nødvendig med spesielle tiltak som endrer likviditetsrisiko.

Netto kontantstrøm fra operasjonelle aktiviteter	kr.	10 580 205
Netto kontantstrøm fra investeringsaktiviteter	kr.	-46 484
Netto kontantstrøm fra finansieringsaktiviteter	kr.	0
Beh. av kontanter og kontantekvivalenter	kr.	19 347 313

Skui, 24.mars 2022  
For styret i Innva AS

  
\_\_\_\_\_  
Hans- Erik Maastad  
Styremedlem  
\_\_\_\_\_  
Gunnar Ødegård  
Styreleder  
\_\_\_\_\_  
Anders Larsen  
Styremedlem