



ÅRSREGNSKAPET FOR REGNSKAPSÅRET 2022 - GENERELL INFORMASJON

Enheten

Organisasjonsnummer: 990 970 602
Organisasjonsform: Aksjeselskap
Foretaksnavn: SALMAR FINNMARK AS
Forretningsadresse: Markveien 38B
9510 ALTA

Regnskapsår

Årsregnskapets periode: 01.01.2022 - 31.12.2022

Konsern

Morselskap i konsern: Ja
Konsernregnskap lagt ved: Nei

Regnskapsregler

Regler for små foretak benyttet: Nei
Benyttet ved utarbeidelsen av årsregnskapet til selskapet: Regnskapslovens alminnelige regler

Årsregnskapet fastsatt av kompetent organ

Bekreftet av representant for selskapet: Roger Bekken
Dato for fastsettelse av årsregnskapet: 30.06.2023

Grunnlag for avgivelse

År 2022: Årsregnskapet er elektronisk innlevert
År 2021: Tall er hentet fra elektronisk innlevert årsregnskap fra 2022

Det er ikke krav til at årsregnskapet m.v. som sendes til Regnskapsregisteret er undertegnet. Kontrollen på at dette er utført ligger hos revisor/enhetens øverste organ. Sikkerheten ivaretas ved at innsender har rolle/rettighet for innsending av årsregnskapet via Altinn, og ved at det bekreftes at årsregnskapet er fastsatt av kompetent organ.

Brønnøysundregistrene, 21.07.2023



Resultatregnskap

Beløp i: NOK	Note	2022	2021
RESULTATREGNSKAP			
Inntekter			
Salgsinntekt		2 155 764 664	2 035 677 597
Annen driftsinntekt		22 318	180 283
Sum inntekter		2 155 786 982	2 035 857 880
Kostnader			
Endring i beholdning av varer under tilvirkning og ferdig tilvirkede varer		-358 760 897	46 138 024
Varekostnad		1 291 311 558	1 209 148 243
Lønnskostnad		151 336 801	123 352 581
Avskrivning av driftsmidler og immaterielle eiendeler	3	120 402 054	95 459 262
Nedskrivning av varige driftsmidler og immaterielle eiendeler	3	5 806 310	594 652
Annen driftskostnad		365 873 708	251 440 115
Sum kostnader		1 575 969 535	1 726 132 876
Driftsresultat		579 817 448	309 725 004
Finansinntekter og finanskostnader			
Resultatandel fra investering i datterselskap og tilknyttet selskap		-7 139 526	-6 495 317
Renteinntekt fra foretak i samme konsern		4 766 162	
Annen renteinntekt		163 422	8 409
Annen finansinntekt		302 102 964	17
Sum finansinntekter		299 893 023	-6 486 891
Rentekostnad til foretak i samme konsern		91 034 327	35 024 688
Annen rentekostnad		8 021 209	5 139 237
Annen finanskostnad		49 488	18 008
Sum finanskostnader		99 105 024	40 181 934
Netto finans		200 787 998	-46 668 825
Ordinært resultat før skattekostnad		780 605 446	263 056 179
Skattekostnad på resultat		173 318 152	59 593 985
Ordinært resultat etter skattekostnad		607 287 294	203 462 194



Resultatregnskap

Beløp i: NOK	Note	2022	2021
Årsresultat		607 287 294	203 462 194
Årsresultat etter minoritetsinteresser		607 287 294	203 462 194
Totalresultat		607 287 294	203 462 194
Overføringer og disponeringer			
Ordinært utbytte		450 000 000	
Overført fra annen egenkapital		157 287 294	203 462 194
Sum overføringer og disponeringer		607 287 294	203 462 194



Balanse

Beløp i: NOK	Note	2022	2021
BALANSE - EIENDELER			
Anleggsmidler			
Immaterielle eiendeler			
Konsesjoner, patenter o.l.		1 491 200	598 897 422
Sum immaterielle eiendeler		1 491 200	598 897 422
Varige driftsmidler			
Tomter, bygninger o.a. fast eiendom	3	838 003 382	833 614 170
Maskiner og anlegg		265 769 412	186 469 228
Båter og flytende installasjoner		306 060 630	302 935 136
Driftsløsøre, inventar o.a. utstyr	3	16 964 716	15 103 972
Sum varige driftsmidler		1 426 798 139	1 338 122 507
Finansielle anleggsmidler			
Investering i datterselskap		5 195 167 642	
Lån til foretak i samme konsern		4 949 708 518	
Investeringer i tilknyttet selskap		40 128 584	47 268 110
Investeringer i aksjer og andeler		2 229 661	2 229 661
Sum finansielle anleggsmidler		10 187 234 406	49 497 771
Sum anleggsmidler		11 615 523 745	1 986 517 700
Omløpsmidler			
Varer			
Sum varer		180 287 044	1 118 463 761
Fordringer			
Kundefordringer		12 339 852	-518 123
Andre kortsiktige fordringer		19 127 727	14 986 020
Konsernfordringer		530 610 679	257 745 324
Sum fordringer		562 078 258	272 213 221
Bankinnskudd, kontanter og lignende			
Bankinnskudd, kontanter o.l.		6 056 611	5 026 266
Sum bankinnskudd, kontanter og lignende		6 056 611	5 026 266



Balanse

Beløp i: NOK	Note	2022	2021
Sum omløpsmidler		748 421 914	1 395 703 248
SUM EIENDELER		12 363 945 659	3 382 220 948

BALANSE - EGENKAPITAL OG GJELD

Egenkapital

Innskutt egenkapital

Aksjekapital		9 428 840	9 428 840
Overkurs		88 702 423	88 702 423
Annen innskutt egenkapital		65 455 098	65 455 098
Sum innskutt egenkapital		163 586 361	163 586 361

Opptjent egenkapital

Udisponert resultat			
Udekket tap		-1 936 051 854	-652 784 700
Sum opptjent egenkapital		1 936 051 854	652 784 700

Sum egenkapital		2 099 638 216	816 371 062
------------------------	--	----------------------	--------------------

Gjeld

Langsiktig gjeld

Utsatt skatt		36 133 831	266 026 602
Sum avsetninger for forpliktelser		36 133 831	266 026 602

Annen langsiktig gjeld

Øvrig langsiktig gjeld		6 026 722 560	199 463 710
Sum annen langsiktig gjeld		6 026 722 560	199 463 710

Sum langsiktig gjeld		6 062 856 391	465 490 312
-----------------------------	--	----------------------	--------------------

Kortsiktig gjeld

Kortsiktig konserngjeld/drifskreditt		3 298 719 982	1 822 127 522
Leverandørgjeld		326 802 425	218 219 653
Betalbar skatt		37 995 491	
Skyldig offentlige avgifter		10 094 631	20 252 973
Utbytte		450 000 000	
Annen kortsiktig gjeld		77 838 524	39 759 425



Balanse

Beløp i: NOK	Note	2022	2021
Sum kortsiktig gjeld		4 201 451 053	2 100 359 574
Sum gjeld		10 264 307 444	2 565 849 886
SUM EGENKAPITAL OG GJELD		12 363 945 659	3 382 220 947



SalMar Finnmark AS Årsberetning 2022

Selskapet driver matfiskproduksjon av laks. Selskapets konsesjoner for produksjon av laks (26 158 tonn MTB). Som et ledd i å samle alle kommersielle konsesjoner i et selskap i SalMar Konsernet overdro pr. 29.12.2022 SalMar Finnmark AS sine kommersielle havbruksstillatelser, biomasse og nærmere definert akvakulturvirksomhet til konsernselskapet SalMar Oppdrett AS.

Regnskapsmessig bokføres transaksjonen til kontinuitet og differansen mellom virkelig verdi og bokført verdi føres som kontinuitetsdifferanse i egenkapitalen. Eiendelene er overdratt til virkelig verdi på transaksjonstidspunktet.

Selskapet sitt hovedkontor er i Alta og virksomheten drives i kommunene Alta, Måsøy, Hasvik, Kvalsund, Tromsø, Senja og Karlsøy. Selskapet driver også med forskning- og utviklingsaktiviteter som ledd i forbedring og utvikling av oppdrettsvirksomheten.

Selskapet oppnådde en omsetning på kr 2 155 786 982,- i 2022 mot kr 2 035 857 880,- i 2021, en økning på 5,9%. Omsetning er økt i forhold til året før på grunn av høyere oppnådd salgpris. Selskapet oppnådde et årsresultat på kr 607 287 294,- i 2022 mot kr 203 462 194,- i 2021 og et driftsresultat på kr 579 817 448,- mot kr 309 725 004,- året før. Økningen skyldes høyere oppnådde salgpriser. Pr. 31.12.2022 er egenkapital-andelen på 17,0 %, mot 24,1 % året før. Egenkapitalandelen er økt i forhold til året før som følge av positivt årsresultat, mens avgitt konsernbidrag til søsterselskap har motsatt effekt.

Selskapet hadde i året kontantstrømmer fra driftsaktiviteter på totalt kr 659 676 727,- (2021: 308 913 702,-). De positive kontantstrømmene skyldes hovedsakelig positivt driftsresultat før avskrivninger på kr. 706 025 812,- samt økning i leverandørgjeld. Økning i kundefordringer og varelager samt netto økning i andre gjeldsposter, herunder konserngjeld, har hatt motsatt effekt. Investering i driftsmidler og finansielle anleggsmidler medfører negativ netto kontantstrøm fra investeringsaktiviteter i 2022 på kr. -127 336 996,- (2021: -219 232 491,-). Netto kontantstrøm fra finansieringsaktiviteter utgjorde i 2022 kr -531 309 385,- (2021: -89 325 889,-) og skyldes reduksjon av konsernkreditt, utbetaling av konsernbidrag og nedbetaling av langsiktig gjeld. Selskapet inngår i konsernkontoordning med morselskapet og søsterselskapene Arctic Offshore Farming AS og Nor Seafood AS.

Etter styrets oppfatning gir fremlagte årsregnskap et fullstendig og rettviseende bilde av selskapets drift og finansielle stilling ved utgangen av 2022.

I 2022 slaktet selskapet 30 358 tonn sløyd vekt, mot totalt 36 900 tonn sløyd vekt året før, en reduksjon på 17,7 %. Ved utgangen av året hadde selskapet totalt 21 098 tonn biomasse i sjøen mot 24 563 tonn ved inngangen til året, en reduksjon på 14,1%.

Selskapet er ikke eksponert for finansiell risiko i vesentlig omfang. Selskapet er en del av konsernfinansieringen til SalMar, noe som bidrar til lavere likviditetsrisiko. Selskapet vil imidlertid være eksponert for endringer i rentenivået da konsernet har deler av finansieringen med flytende rente. Tilnærmet all omsetning går via morselskapet og det vil dermed ikke være vesentlig kredittrisiko knyttet til virksomheten. Den mest vesentlige risikoen selskapet står ovenfor, er prisutvikling på laks samt sykdomsrisiko på fisken.

Selskapets årsregnskap er avlagt under forutsetningen om fortsatt drift, da det ikke er forhold som tilsier noe annet.

Selskapets styremedlemmer og daglig leder er dekket av SalMar ASA sin forsikringsordning, begrenset oppad til 50 millioner kroner.



Arbeidsmiljøet anses som godt. Som arbeidsgiver er selskapet ansvarlig for å forebygge sykefravær og skader og å tilrettelegge arbeidet i den grad det er mulig for ansatte med helseutfordringer. Selskapet hadde i 2022 et sykefravær på 4,04% som er noe redusert sammenlignet med fjorårets 4,53%. Det ble registrert 5 personskader som har medført sykefravær i løpet av året. Det er tatt ut 659 dager med foreldrepermisjon i 2022 fordelt på 11 ansatte.

SalMar Finnmark AS skal være en trygg og sikker arbeidsplass. Ved systematisk arbeid i alle deler av verdikjeden, søker vi å utvikle en god HMS-kultur. Som en del av SalMar-konsernet følger alle ansatte i SalMar Finnmark AS SalMar sine etiske retningslinjer. Selskapet skal være en god arbeidsplass uten diskriminering når det gjelder etnisitet, nasjonal opprinnelse, hudfarge, livssyn eller nedsatt funksjonsevne. Skulle ansatte oppleve kritikkverdige forhold i selskapet, kan dette varsles igjennom ulike kanaler i selskapet, eller varsles anonymt i SalMar-konsernet sin eksterne varslingskanal. Den siste medarbeiderundersøkelsen viser at andelen ansatte som har negative opplevelser knyttet til trakassering, er redusert.

Åpenhetsloven:

SalMar arbeider aktivt med å innrette seg etter de kravene og forventningene Åpenhetsloven stiller. En fullstendig redegjørelse på konsernnivå vil bli offentliggjort på nettsiden til SalMar innen utgangen av juni 2023. Se mer på www.salmar.no/apenhetsloven/.

Havbruksnæringen har tradisjonelt vært en mannsdominert bransje. Det arbeides aktivt for å rekruttere flere kvinner til selskapet, både i lederposisjoner og på sjø. Selskapet ønsker en positiv utvikling slik at vi oppnår kjønnsbalanse i selskapet. Selskapets mål er å være en arbeidsplass der det er likestilling mellom kvinner og menn, og det skal ikke forekomme forskjellsbehandling grunnet kjønn i saker som gjelder ansettelse, lønn, avansement eller rekruttering.

Selskapets styre består av 4 menn.

Kjønnsfordeling SalMar Finnmark AS pr 31.12.2022:

	<u>Kvinner</u>	<u>Menn</u>
Ledernivå:	0	0
Mellomledere	3	28
Øvrige ansatte	31	110
Deltidsstillinger	0	0

Totalt er det 172 ansatte pr 31.12.2022 og alle er heltidsansatte. SalMar Finnmark AS sitt ledernivå er ansatt i morselskapet.

Det er gjennomført en detaljert kartlegging av lønnsvilkårene i selskapet, og det er ikke avdekket vesentlige avvik knyttet til kjønn. Kvinners andel av menns lønn er 92,0 %. Lederstillinger har generelt høyere lønn enn andre stillingen, og på grunn av at det er flere menn enn kvinner i mellomlederstillinger i selskapet, så er gjennomsnittslønnen for menn høyere.

	<u>Kvinner</u>	<u>Menn</u>
Gjennomsnittlig lønn pr 31.12.2022:	544 772	591 849

SalMar Finnmark AS skal sikre langsiktig lønnsomhet igjennom bærekraftig matproduksjon. Vi utøver vårt samfunnsansvar gjennom å sette bærekraftig utvikling av matproduksjon på agendaen. Oversikt over hvordan SalMar Finnmark AS tar samfunnsansvar, er tilgjengelig i konsernet SalMar ASA sin årsrapport under kapitlet «*Sustainability and corporate responsibility*». SalMar Finnmark AS sin oppdrettsvirksomhet er basert på fornybare ressurser og oppdrettsvirksomheten er lokalisert langs kysten. SalMar Finnmark AS sin verdikjede er avhengig av bærekraftig drift der naturgrunnet ikke blir forbrukt. Dette er en forutsetning for at selskapet kan fortsette å produsere fisk. Ønsket om og behovet for langsiktige gode løsninger danner grunnlaget for selskapets holdning til miljømessige forhold.



Lakselus er negativt for laksen og svekker fiskens immunforsvar. SalMar Finnmark AS har utarbeidet egen plan for lusebekjempelse. I tillegg skal selskapet følge alle telle- og behandlingsstrategier iverksatt av myndighetene. Utslipp fra oppdrettsfisk tilføres sjøen i form av ekskrementer og fôrrester. Dette er organisk materiale som brytes ned i naturen. SalMar Finnmark AS benytter klimaregnskapet Cemasys for å registrere og overvåke vårt energiforbruk og utslipp av klimagasser. Det gjennomføres rutinemessige prøver (MOM-undersøkelser) iht. myndighetskrav. Ved utgangen av året har 88% av lokalitetene lokalitetstilstand 1 (meget god) eller 2 (god). Lokaliteter med score 3 jobber vi med å finne nye løsninger for og legger til rette for lang brakkleggingstid. Ingen av lokalitetene har tilstand 4 som regnes som overbelastning. All bruk av medikamenter blir besluttet og foreskrevet av autorisert fiskehelsepersonell. Oppdrettsvirksomheten er tilknyttet godkjente fiskehelse tjenester. Behandlinger, forbruk av medikamenter og måling av resultatene av behandlingene blir registrert og evaluert sammen med stedlig fiskehelse tjeneste. Selskapet har ikke hatt rømminger i 2022.

Pr. 31.12.2022 hadde selskapet en fri egenkapital på kr 2 090 209 376.

Det har ikke vært hendelser etter balansedagen som i vesentlig grad påvirker regnskapet for 2022. Selv om både ettervirkningene fra Covid-19 og krigen i Ukraina kan gi økonomiske konsekvenser for SalMar Finnmark AS, er forventning til utsiktene fremover generelt positive. Krigen i Ukraina har så langt ikke påvirket SalMar Finnmark AS sin produksjon i vesentlig grad. Markedet og logistikk har i noen grad blitt påvirket, men på sikt forventes en positiv salgsutvikling. Det har vist seg tidligere at etterspørselen etter laks ikke svekkes vesentlig av økonomisk nedgang. Laks har etablert seg som et sunt og godt alternativ for forbrukere i store deler av verden. Styrets forventning til utsiktene fremover, er generelt positive.

Grunnrenteskatt havbruk

Den 28. september 2022, la regjeringen frem et forslag om grunnrenteskatt på havbruk i Norge på 40%. Forslaget var gjeldende fra inntektsåret 2023. Stortinget vedtok forslaget 31. mai 2023, hvor det ble vedtatt en grunnrenteskatt med en skattesats på 25%. Vedtaket gjelder med tilbakevirkende kraft fra 1.1.2023. Pr. 29.12.2022 overdro SalMar Finnmark AS kommersielle havbrukstillatelser, biologiske eiendeler og nærmere definert akvakulturvirksomhet til konsernselskapet SalMar Oppdrett AS. Selskapet vil dermed ikke være omfattet av den vedtatte grunnrenteskatten som er innført med virkning fra 1.1.2023.

Selskapets overskudd på kr. 607 287 294 foreslås disponert som følger:

Avgitt konsernbidrag	1 508 145 201
Overført fra annen egenkapital	-1 350 857 907
Avsatt for utbytte	450 000 000
Årets overskudd	<u>607 287 294</u>

Trondheim, 30. juni 2023

Gustav Witzøe
Styrets leder

Frode Arntsen
Styremedlem

Ulrik Steinvik
Styremedlem

Runar Sivertsen
Styremedlem

Roger Bekken
Daglig leder



Electronic signature

Signed by
Witzøe, Gustav
(Identity verified with BankID (NO))

bankID

Date and time (UTC-01:00) Amsterdam, Berlin, Bern, Rome, Stockholm, Vienna
30.06.2023 17.28.01
Signature method
BankID (NO)

Signed by
Arntsen, Frode
(Identity verified with BankID (NO))

bankID

Date and time (UTC-01:00) Amsterdam, Berlin, Bern, Rome, Stockholm, Vienna
30.06.2023 15.55.39
Signature method
BankID (NO)

Signed by
Steinvik, Ulrik
(Identity verified with BankID (NO))

bankID

Date and time (UTC-01:00) Amsterdam, Berlin, Bern, Rome, Stockholm, Vienna
30.06.2023 15.49.16
Signature method
BankID (NO)

Signed by
Sivertsen, Runar
(Identity verified with BankID (NO))

bankID

Date and time (UTC-01:00) Amsterdam, Berlin, Bern, Rome, Stockholm, Vienna
30.06.2023 18.18.06
Signature method
BankID (NO)

Signed by
Bekken, Roger
(Identity verified with BankID (NO))

bankID

Date and time (UTC-01:00) Amsterdam, Berlin, Bern, Rome, Stockholm, Vienna
30.06.2023 18.10.43
Signature method
BankID (NO)





Årsregnskap 2022
SalMar Finnmark AS

Org.nr.: 990 970 602



SalMar Finnmark AS

Årsregnskap 2022

Resultatregnskap

--

NOTE	DRIFTSINNEKTER OG DRIFTSKOSTNADER	2022	2021
11	Salgsinntekt	2 155 764 664	2 035 677 597
	Annen driftsinntekt	22 318	180 283
	Sum driftsinntekter	2 155 786 982	2 035 857 880
	Varekostnad	1 288 971 029	1 209 148 243
3	Endring i beholdning av varelager og biologiske eiendeler	-356 420 368	46 138 024
2	Lønnskostnad	151 336 801	123 352 581
4	Avskrivning og nedskrivning på varige driftsmidler	126 208 364	96 053 914
2,15	Annen driftskostnad	365 873 708	251 440 115
	Sum driftskostnader	1 575 969 534	1 726 132 877
	Driftsresultat	579 817 448	309 725 004
	FINANSINNEKTER OG FINANSKOSTNADER		
6	Inntekt på investering i datterselskap	300 000 000	0
6	Inntekt på investering i tilknyttet selskap	-7 139 526	-6 495 317
12	Renteinntekt fra foretak i samme konsern	4 766 162	0
	Annen renteinntekt	163 422	8 409
	Annen finansinntekt	2 102 964	17
12	Rentekostnad til foretak i samme konsern	-91 034 327	-35 024 688
	Annen rentekostnad	-8 021 209	-5 139 237
	Annen finanskostnad	-49 488	-18 008
	Netto finansresultat	200 787 998	-46 668 825
	Ordinært resultat før skattekostnad	780 605 446	263 056 179
9	Skattekostnad på ordinært resultat	173 318 152	59 593 985
	Ordinært resultat	607 287 294	203 462 194
	ÅRSRESULTAT	607 287 294	203 462 194
	OVERFØRINGER		
8	Avgitt konsernbidrag	1 508 145 201	219 252 191
8	Avsatt til/overført fra annen egenkapital	-1 350 857 907	-15 789 997
8	Avsatt utbytte	450 000 000	0
	Sum overføringer	607 287 294	203 462 194



SalMar Finnmark AS

Årsregnskap 2022

Balanse

NOTE	EIENDELER	2022	2021
	Anleggsmidler		
	Immaterielle eiendeler		
3,4,10	Konsesjoner	<u>1 491 200</u>	<u>598 897 422</u>
	Sum immaterielle eiendeler	<u>1 491 200</u>	<u>598 897 422</u>
	Varige driftsmidler		
5,10	Tomter, bygninger og annen fast eiendom	838 003 382	833 614 170
5,10	Maskiner og anlegg	265 769 412	186 469 228
5,10	Båter og flytende installasjoner'	306 060 630	302 935 136
5,10	Driftsløsøre, inventar, verktøy, kontormaskiner og lignende	<u>16 964 716</u>	<u>15 103 972</u>
	Sum varige driftsmidler	<u>1 426 798 140</u>	<u>1 338 122 506</u>
	Finansielle anleggsmidler		
6	Investering i datterselskap	5 195 167 642	0
12	Lån til foretak i samme konsern	4 949 708 518	0
6	Investeringer i tilknyttet selskap	40 128 584	47 268 110
6	Investeringer i aksjer og andeler	<u>2 229 661</u>	<u>2 229 661</u>
	Sum finansielle anleggsmidler	<u>10 187 234 405</u>	<u>49 497 771</u>
	Sum anleggsmidler	<u>11 615 523 745</u>	<u>1 986 517 699</u>
	Omløpsmidler		
7,10	Varer	<u>180 287 044</u>	<u>1 118 463 761</u>
	Fordringer		
10,12	Kundefordringer	12 339 852	370 132
12	Kortsiktig konsernfordring	530 610 679	257 745 324
	Andre fordringer	<u>19 127 727</u>	<u>14 986 020</u>
	Sum fordringer	<u>562 078 258</u>	<u>273 101 476</u>
14	Bankinnskudd, kontanter og lignende	<u>6 056 611</u>	<u>5 026 266</u>
	Sum omløpsmidler	<u>748 421 913</u>	<u>1 396 591 503</u>
	SUM EIENDELER	<u>12 363 945 658</u>	<u>3 383 109 203</u>



SalMar Finnmark AS

Årsregnskap 2022

Balanse

NOTE	EGENKAPITAL OG GJELD	2022	2021
	Egenkapital		
	Innskutt egenkapital		
8	Aksjekapital	9 428 840	9 428 840
8	Overkursfond	88 702 423	88 702 423
8	Annen innskutt egenkapital	65 455 098	65 455 098
	Sum innskutt egenkapital	163 586 361	163 586 361
	Opptjent egenkapital		
8	Annen egenkapital	1 936 051 854	652 784 700
	Sum opptjent egenkapital	1 936 051 854	652 784 700
	Sum egenkapital	2 099 638 216	816 371 062
	Gjeld		
	Avsetning for forpliktelser		
9	Utsatt skatt	36 133 831	266 026 602
	Sum avsetninger for forpliktelser	36 133 831	266 026 602
	Annen langsiktig gjeld		
6,12	Langsiktig lån i konsern	5 786 051 105	0
9,10	Øvrig langsiktig gjeld	240 671 455	199 463 710
	Sum annen langsiktig gjeld	6 026 722 560	199 463 710
	Kortsiktig gjeld		
11	Leverandørgjeld	326 802 425	218 219 653
8	Betalbar skatt	37 995 491	0
	Skyldige offentlige avgifter	10 094 631	20 252 973
7	Avsatt utbytte	450 000 000	0
9,11	Kortsiktig konserngjeld/driftskreditt	3 298 719 982	1 823 015 778
11	Annen kortsiktig gjeld	77 838 524	39 759 425
	Sum kortsiktig gjeld	4 201 451 052	2 101 247 830
	Sum gjeld	10 264 307 443	2 566 738 141
	SUM EGENKAPITAL OG GJELD	12 363 945 658	3 383 109 203

Trondheim, 30. juni 2023
I styret for NRS Farming AS

Gustav Witzøe
Styrets leder

Frode Arntsen
Styremedlem

Ulrik Steinvik
Styremedlem

Runar Sivertsen
Styremedlem

Roger Bekken
Daglig leder



SalMar Finnmark AS Årsregnskap 2022 Kontantstrømoppstilling

	2022	2021
Ordinært resultat før skattekostnad	780 605 446	263 056 179
Periodens betalte skatter	0	0
Ordinære avskrivninger	120 402 054	96 053 913
Nedskrivninger anleggsmidler	5 806 310	0
Gevinst (-)/ tap (+) ved salg av anleggsmidler	0	-124 000
Endring i varer og biologiske eiendeler	-12 224 008	31 877 661
Resultat i henhold til egenkapitalmetoden	7 139 526	6 495 317
Endring i kundefordringer	-11 969 720	11 042 044
Endring i leverandørgjeld	108 582 772	22 292 180
Endring i andre omløpsmidler og andre gjeldsposter	-338 665 653	-121 779 592
Netto kontantstrøm fra driftsaktiviteter	659 676 727	308 913 702
Kontantstrøm fra investeringsaktiviteter		
Innbetaling ved salg av varige driftsmidler	0	174 000
Utbetaling ved kjøp av varige driftsmidler	-127 336 996	-205 415 291
Utbetaling ved investering i immaterielle eiendeler	0	-1 491 200
Utbetaling ved investering i finansielle anleggsmidler	0	-12 500 000
Netto kontantstrøm fra investeringsaktiviteter	-127 336 996	-219 232 491
Kontantstrømmer fra finansieringsaktiviteter		
Utbetalinger ved nedbetaling av langsiktig gjeld	-46 339 255	-43 570 522
Utbetaling av konsernbidrag	-281 092 553	-17 867 736
Netto endring konserngjeld	-203 877 577	-27 887 631
Netto kontantstrøm fra finansieringsaktiviteter	-531 309 385	-89 325 889
Netto endring i kontanter og kontantekvivalenter	1 030 346	355 322
Kontanter og kontantekvivalenter 1. januar	5 026 266	4 262 715
Endring som følge av fusjon	0	408 228
Kontanter og kontantekvivalenter 31. desember	6 056 611	5 026 266
	0	0



SalMar Finnmark AS

Årsregnskap 2022

Noter

Note 1 Regnskapsprinsipper

Årsregnskapet er satt opp i samsvar med regnskapsloven av 1998 og god regnskapsskikk i Norge.

NRS Farming AS er 100% eid av Salmar ASA. Morselskapet, med forretningskontor på Kverva, Frøya, utarbeider konsernregnskap hvor SalMar Finnmark AS inngår i konsolideringen. Se note 4 for ytterligere informasjon om eierforhold.

Konsernregnskapet foreligger på morselskapets hjemmeside: www.salmar.no

Hovedregel for vurdering og klassifisering av eiendeler og gjeld

Eiendeler bestemt til varig eie eller bruk er klassifisert som anleggsmidler. Andre eiendeler er klassifisert som omløpsmidler. Fordringer som skal tilbakebetales innen ett år er klassifisert som omløpsmidler. Ved klassifisering av kortsiktig og langsiktig gjeld er tilsvarende kriterier lagt til grunn.

Omløpsmidler vurderes til laveste av anskaffelseskost og virkelig verdi.

Anleggsmidler vurderes til anskaffelseskost, men nedskrives til gjenvinnbart beløp dersom dette er lavere enn bokført verdi, og verdifallet forventes ikke å være forbigående. Anleggsmidler med begrenset økonomisk levetid avskrives planmessig.

Immaterielle eiendeler

Immaterielle eiendeler som er kjøpt enkeltvis, er balanseført til anskaffelseskost. Immaterielle eiendeler overtatt ved kjøp av virksomhet, er balanseført til anskaffelseskost når kriteriene for balanseføring er oppfylt. Immaterielle eiendeler med ubegrenset og ubestemt økonomisk levetid avskrives ikke. Immaterielle eiendeler nedskrives til gjenvinnbart beløp dersom de forventede økonomiske fordelene ikke dekker balanseført verdi.

Varige driftsmidler

Varige driftsmidler balanseføres og avskrives lineært over driftsmidlets forventede levetid. Direkte vedlikehold av driftsmidler kostnadsføres løpende under driftskostnader, mens påkostninger eller forbedringer tillegges driftsmidlets kostpris og avskrives i takt med driftsmidlet. Dersom gjenvinnbart beløp av driftsmidlet er lavere enn balanseført verdi, foretas nedskrivning til gjenvinnbart beløp. Gjenvinnbart beløp er det høyeste av netto salgsverdi og verdi i bruk. Verdi i bruk er nåverdien av de fremtidige kontantstrømmene som eiendelen forventes å generere.

Leasing

Leieavtaler med betingelser som i det vesentlige overfører de økonomiske rettighetene til selskapet, er klassifisert som finansiell leasing. Eiendeler anskaffet ved finansiell leasing regnskapsføres til en verdi tilsvarende det laveste av markedsverdien av eiendelen som er nåverdien av minimumsleien, fratrukket akkumulerte avskrivninger og nedskrivninger. Tilhørende leieforpliktelse balanseføres som gjeld.

Andre leiekontrakter defineret som operasjonelle, resultatføres løpende.

Datterselskaper

Datterselskap vurderes etter kostmetoden i selskapsregnskapet. Investeringen er vurdert til anskaffelseskost for aksjene med mindre nedskrivning har vært nødvendig. Det er foretatt nedskrivning til virkelig verdi når verdifall skyldes årsaker som ikke kan forventes å være forbigående og det må anses nødvendig etter god regnskapsskikk. Nedskrivninger er reversert når grunnlaget for nedskrivning ikke lenger er til stede.

Utbytte, konsernbidrag og andre utdelinger fra datterselskap er inntektsført samme år som det er avsatt i givers regnskap. Overstiger utbytte / konsernbidraget andelen av opptjent resultat etter anskaffelsestidspunktet, representerer den overskytende del tilbakebetaling av investert kapital, og utdelingene er fratrukket investeringsverdi i balansen til morselskapet.



SalMar Finnmark AS

Årsregnskap 2022

Noter

Tilknyttede selskaper

Med tilknyttet selskap menes selskap der selskapet har betydelig, men ikke bestemmende innflytelse, normalt ved eierandeler mellom 20 og 50%. Investeringer i tilknyttet selskap innarbeides etter egenkapitalmetoden i selskapsregnskapet. Selskapets resultat fra tilknyttet selskap vil være selskapets andel av resultat etter skatt i selskapene med fradrag for eventuelle avskrivninger knyttet til merverdier på oppkjøpstidspunktet. I resultatregnskapet blir resultatandeler vist netto på linje under finans. I balansen vises eiendeler i tilknyttet selskap som anleggsmidler.

Varer

Varelageret består av fôr og fisk i sjøen. Beholdningen av varer vurderes til det laveste av kostpris og forventet netto salgsverdi. Kostpris for tilvirkede varer er direkte materialer, direkte lønn, samt andel av indirekte tilvirkningskostnader. Kostpris for innkjøpte varer er anskaffelseskost. Kostnader relatert til naturlig svinn allokeres til salgbar biomasse.

Fordringer

Kundefordringer og andre fordringer er oppført til pålydende etter fradrag for avsetning til forventet tap. Avsetning til tap gjøres på grunnlag av en individuell vurdering av de enkelte fordringer.

Bankinnskudd, kontanter og lignende

Bankinnskudd, kontanter ol. inkluderer kontanter, bankinnskudd og andre betalingsmidler.

Pensjoner

Innskuddsplaner periodiseres etter sammenstillingsprinsippet. Årets innskudd til pensjonsordningen kostnadsføres.

Inntekter

Inntekt ved varesalg regnskapsføres når den er opptjent, altså når både risiko og kontroll i hovedsak er overført til kunden. Dette vil normalt være tilfellet når varen er levert til kunden. Inntektene regnskapsføres med verdien av vederlaget på transaksjonstidspunktet.

Kostnader

Kostnader regnskapsføres som hovedregel i samme periode som tilhørende inntekt. I de tilfeller det ikke er en klar sammenheng mellom utgifter og inntekter fastsettes fordelingen etter skjønnsmessige kriterier. Øvrige unntak fra sammenstillingsprinsippet er angitt der det er aktuelt.

Skatter

Skattekostnaden sammenstilles med regnskapsmessig resultat før skatt. Skattekostnad består av betalbar skatt og endring i utsatt skatt. Utsatt skatt/skattefordel er beregnet på alle forskjeller mellom regnskapsmessig og skattemessig verdi på eiendeler og gjeld. Utsatt skatt er beregnet med 22 % på grunnlag av de midlertidige forskjeller som eksisterer mellom regnskapsmessige og skattemessige verdier, samt skattemessig underskudd til fremføring ved utgangen av regnskapsåret. Netto utsatt skattefordel balanseføres i den grad det er sannsynlig at denne kan bli nyttgjort.

Skatt knyttet til egenkapitaltransaksjoner føres mot egenkapitalen.

Forskning og utvikling

Selskapet deltar i prosjekter rettet mot forskning og utvikling. Kostnader til forskning og utvikling balanseføres i den grad man kan identifisere en fremtidig økonomisk fordel knyttet til utviklingen. Forsknings- og utviklingskostnader knyttet til produksjon av laks, bokføres som varebeholdning og tilskudd til slike prosjekter bokføres som reduksjon i varebeholdningen. Forsknings- og utviklingskostnader knyttet til investeringer i driftsmidler, øker verdien av investeringen og tilskudd bokføres som reduksjon i investeringen.



SalMar Finnmark AS Årsregnskap 2022

Noter

--

Note 2 Lønn, antall ansatte, godtgjørelser med mer

Lønnskostnader:	2021	2021
Lønninger	119 076 862	102 476 165
Arbeidsgiveravgift	3 142 587	2 270 985
Pensjonskostnader	7 053 756	6 192 681
Andre ytelser	22 063 597	12 412 749
Sum lønnskostnader	151 336 801	123 352 581
Gjennomsnittlig antall årsverk	183	165

Ytelser til ledende personer

Daglig leder var i perioden 1 januar 2022 til 31. oktober 2022 ansatt i Norway Royal Salmon ASA, det opprinnelige morselskapet, og ytelser til daglig leder er ikke inkludert i oversikten over. SalMar Finnmark AS ble som en del av NRS-konsernet innfusjonert i SalMar den 7. november og for årets siste måneder fungerte daglig leder i SalMar Farming AS som daglig leder.

Det er ikke ytet lån eller sikkerhetsstillelse til fordel for ledende personer eller aksjeeiere.

Foretaket er pliktig til å ha tjenestepensjonsordning etter lov om obligatorisk tjenestepensjon. Selskapet har etablert innskuddsbasert ordning for de ansatte, og ordning tilfredsstiller kravene i loven. Ordningen omfatter pr 31.12.2021 152 ansatte. Selskapet har også tegnet avtale om avtaletestet pensjon for 194 ansatte.

Godtgjørelse til revisor:	2022	2021
Lovpålagt revisjon	83 000	99 036
Andre attestasjonstjenester	32 700	23 412
Skatterådgivning	0	0
Andre tjenester	168 230	0
Sum revisjonshonorar	283 930	122 448

Merverdiavgift er ikke inkludert i revisjonshonoraret.

Note 3 Konserntinterne transaksjoner og mellomværende

Salg av akvakulturvirksomhet til SalMar Oppdrett AS

SalMar Finnmark AS overdro pr. 29.12.2022 sine kommersielle havbruksstillatelser, biomasse og nærmere definert akvakulturvirksomhet til konsernselskapet SalMar Oppdrett AS. Regnskapsmessig bokføres transaksjonen til kontinuitet og differansen mellom virkelig verdi og bokført verdi føres som kontinuitetsdifferanse i egenkapitalen. Eiendelene er overdratt til virkelig verdi på transaksjonstidspunktet.

Konsejonene var på transaksjonstidspunktet verdsatt til kr 2 935 642 573, bokført verdi av de overtalte konsejonene var kr 597 406 222. Gevinst på kr 2 338 236 351 er ført som kontinuitetsdifferanse over egenkapitalen. Tilsvarende hadde biomassen en virkelig verdi på transaksjonstidspunktet på kr 1 399 824 501, bokført verdi på den overdratte biomassen var kr 1 043 776 937. Regnskapsmessig gevinst ved overdragelse av biomassen var på kr 356 047 565, gevinsten er regnskapsført som kontinuitetsdifferanse over egenkapitalen. Total regnskapsmessig gevinst ført som kontinuitetsdifferanse over egenkapitalen er kr 2 634 125 060.

Transaksjonene gjøres opp ved at SalMar Finnmark AS får en fordring på SalMar Oppdrett AS, totalt kr 4 335 467 074. Lånet renteberegnes.

Note 4 Immaterielle eiendeler - konsejoner

	2022	2021
Anskaffelseskost 01.01	588 897 422	597 406 222
Tilgang vannrettigheter	0	1 491 200
Tilgang/kapasitetsøkning	0	0
Avgang/overføring til selskap i samme konsern *	-597 406 222	0
Anskaffelseskost 31.12	1 491 200	598 897 422
Balansført verdi 31.12.	1 491 200	598 897 422

* Selskapets kommersielle havbruksstillatelser er overført til datterselskapet SalMar Oppdrett AS i 2022. For nærmere beskrivelse, se note 3. Resterende immaterielle eiendeler (kr 1 491 200,-) er vannrettigheter tilhørende settefiskanlegget i Dønningfjord.



SalMar Finnmark AS Årsregnskap 2022

Noter

Note 5 Varige driftsmidler

	Tomter og bygninger	Maskiner og anlegg	Båter og flytende installasjoner	Driftsløsøre inventar m.m	Sum	Herav leasede driftsmidler
Anskaffelseskost 1. januar 2022	863 402 773	538 674 805	518 139 668	62 698 150	1 982 915 396	410 620 886
Tilgang ved fusjon	-	0	0	0	0	0
Tilgang	36 652 003	78 984 987	35 110 738	9 598 628	160 346 356	0
Tilgang leasing	-	58 739 000	28 808 000	0	87 547 000	87 547 000
Avgang	0	0	-1 638 566	0	-1 638 566	-1 638 566
Utkjøp Leasing	-5 842 208	-6 123 078	-19 414 141	0	-31 379 427	-31 379 427
Anskaffelseskost 31.12.2022	894 212 568	670 275 714	561 005 699	72 296 778	2 197 790 758	465 149 893
Akkumulerte avskrivninger 1. januar 2022	29 788 603	352 205 576	215 204 530	47 594 178	644 792 887	142 453 004
Årets ordinære avskrivning	26 420 584	46 494 416	39 740 510	7 737 884	120 393 394	28 719 983
Avskrivning/ Nedskrivning avgang	-	5 806 310	-	-	5 806 310	-
Akkumulerte avskrivninger 31.12.2022	56 209 187	404 506 302	254 945 040	55 332 062	770 992 592	171 172 987
Balansført verdi 31.12.2021	833 614 170	186 469 228	302 935 136	15 103 973	1 338 122 507	268 167 882
Balansført verdi 31.12.2022	838 003 382	265 769 412	306 060 656	16 964 716	1 426 798 167	283 976 906
Økonomisk levetid	50 år	5-10 år	5-20 år	3-5 år		
Avskrivningsplan	lineær	lineær	lineær	lineær		

Selskapets vesentlige leieavtaler er definert som finansiell leasing og balansført i selskapets regnskap. Driftsmidlene avskrives ut i fra økonomisk levetid som om eiendelene var eid av selskapet. Tilhørende forpliktelse er opptatt i regnskapet som gjeld. Pr. 31.12.2022 var balansført leasing gjeld kr 240 671 455 (2021: 199 463 710).

Note 6 Aksjer og andeler

Aksjer i døtre:

Som en del av fusjonen mellom SalMar ASA og Norway Royal Salmon ASA (se omtale i note 8) ble 100% av alle aksjer i SalMar Namdal AS (tidligere SalmoNor AS) kjøpt av SalMar Finnmark AS (tidligere NRS Farming AS) den 2. november 2022. SalMar Namdal AS var tidligere eid av NTS ASA og transaksjonen ble gjennomført som beskrevet under. Transaksjonen ble gjennomført umiddelbart før NRS ASA ble fusjonert med SalMar ASA. SalMar Namdal AS har forretningskontor i Rørvik.

Av NTS totale fordring på NRS Farming AS på NOK 5 171 809 661, så benyttes MNOK 4 073 284 661 som tingsinnskudd i NRS ASA mot at det utstedet vederlagsaksjer fra NRS ASA. Det utstedt 15 360 452 aksjer i NRS til en kurs på NOK 265,18. Totalt NOK 4 073 284 661. Gjenværende fordring (selgerkreditt) blir et mellomværende mot NRS Farming. Av NRS Farming sin totale gjeld på NOK 5 786 051 518, inn. kjøp av aksjene, så overdras NOK 4 073 284 661 av gjelden til NRS ASA og blir et mellomværende mellom NRS ASA og NRS Farming AS. Fordringen på NOK 4 073 284 661 benyttes om tingsinnskudd i NRS ASA.

Vederlagsallokering	SalMar Namdal AS
Andel av transaksjonssummen som ble gjort opp med vederlagsaksjer i NRS - Aksjevederlaget	4 073 284 661
Selgerkreditt - Kontantvederlaget	1 085 737 000
Selgerkreditt - renlekkompensasjon	12 788 000
Transaksjonskostnader	23 367 981
Sum vederlag iht. gjennomføringsmemorandum og bokført verdi pr 31.12.2022	5 195 167 642

Aksjer i tilknyttet selskap:

	Anskaffelseskost	Inngående balanse	Andel av årets resultat	Egenkapitaljustering og ubytte	Tilgang/Avgang	Balansført verdi
Nordnorsk Smolt AS		47 268 110	-7 139 526	0	0	40 128 584
Sum investeringer i aksjer		47 268 110	-7 139 526	0	0	40 128 584

	Forretningskontor	Siste anskaffelsestidspunkt	Stemme- og eierandel	Balansført verdi
Nordnorsk Smolt AS	Hasvik	01.01.2020	50 %	40 128 584

Andre aksjer og andeler:

	31.12.2022		31.12.2021	
	Eierandel	Balansført verdi	Eierandel	Balansført verdi
Skardalen Settefisk AS	8,45 %	1 768 051	8,45 %	1 768 051
Kvåljord Eiendomselskap AS	31,40 %	330 000	31,40 %	330 000
Andre aksjer		131 610		131 610
Sum investeringer i aksjer		2 229 661		2 229 661



SalMar Finnmark AS Årsregnskap 2022

Noter

Note 7 Varer

	2022	2021
Råvarer	53 084 282	45 374 031
Ferskvann (smolt)	44 996 040	39 714 006
Fisk i sjø	82 206 723	1 033 375 724
Sum varebeholdning	180 287 044	1 118 463 761

SalMar Finnmark AS har pr. 31.12.2022 søgt det vesentlige av biomasse til det 100 % eide datterselskapet SalMar Oppdrett AS. Viser til nærmere omtale i note 3.

Note 8 Egenkapital og aksjonærinformasjon

	Aksjekapital	Overkurs	Annens innskutt egenkapital	Annens egenkapital	Sum
Egenkapital 31.12.2022	9 428 840	88 702 423	65 455 098	652 784 700	816 371 062
<i>Årets endring i egenkapital:</i>					
Kontinuitetsdifferanse ifm ovtf konsesjoner og biomasse til Salmar *			2 634 125 061	2 634 125 061	
Årsresultat			607 287 294	607 287 294	
Avsatt utbytte			-450 000 000	-450 000 000	
Avsatt konsernbidrag			-1 508 145 201	-1 508 145 201	
Egenkapital 31.12.2022	9 428 840	88 702 423	65 455 098	1 836 051 854	2 099 638 216

* Kontinuitetsdifferanse er knyttet til overdragelse av konsesjoner og biomasse til SalMar Oppdrett AS. Transaksjonene ble regnskapsmessig bokført til kontinuitet, og regnskapsmessig gevinst er ført mot egenkapitalen som kontinuitetsdifferanse. Viser til nærmere omtale i note 3.

Aksjekapitalen i selskapet pr 31.12.2022 består av følgende aksjeklasser:	Antall	Pålydende verdi	Bokført verdi
Ordinære aksjer	9 428 840	1	9 428 840
Sum	9 428 840		9 428 840

Eierstruktur:

De største aksjonærene i selskapet pr. 31.12.2022 var:

	Ordinære aksjer	Eierandel	Stemmeandel
Salmar ASA *	9 428 840	100,00 %	100,00 %

* SalMar ASA ga den 17. mars 2022 et frivillig kjøpstilbud om å erverve alle utestående aksjer i NTS ASA. Det frivillige tilbudet var betinget av blant annet godkjenning fra konkurransemyndighetene i både Norge og EU. Parallelt med det frivillige tilbudet ble det inngått en fusjonsplan mellom SalMar ASA og Norway Royal Salmon ASA ("NRS") med SalMar som overtakende enhet. Fusjonsplanen ble godkjent av begge selskapers generalforsamlinger 30. juni 2022. Gjennomføring av fusjonen var blant annet betinget av at alle vilkår for gjennomføring av det frivillige tilbudet ble opplyst eller fratatt. Transaksjonene ble godkjent av Konkurransetilsynet 15. juli 2022 og EU-kommisjonen ga sin endelige godkjenning 31. oktober 2022. Fusjonen med NRS ble gjennomført 7. november 2022 og NRS ble stiltet som følge av denne transaksjonen.

Note 9 Skatter

Betalbar skatt fremkommer slik:	2022	2021
Ordinært resultat før skattekostnad	780 605 446	263 056 179
Permanente forskjeller	7 204 334	7 825 565
Endring midlertidige forskjeller	1 040 670 605	10 210 832
Skatt knyttet til kontinuitetsdifferansen ifm overføring av konsesjoner og biomasse	273 449 343	0
Begrensning av rentefradrag	4 296 538	0
Avvitt konsernbidrag	-1 933 519 488	-281 092 576
Grunnlag betalbar skatt	172 706 779	0
Skatt 22%	37 995 491	0

Betalbar skatt i balansen

Betalbar skatt	37 995 491	0
Betalbar skatt	37 995 491	0

Årets skattekostnad fremkommer slik:

Betalbar skatt årets resultat	37 995 491	0
Brutto endring utsatt skatt	-229 892 771	-2 241 553
Skatt estimatavvik pensjon direkte balanseført	-60 158 855	0
Avvik mellom balanseført verdi og virkelig verdi på fusjonstidspunkt ved skattemessig kontinuitet	0	-4 826
Skatt på avvitt konsernbidrag	425 374 287	61 840 367
Årets totale skattekostnad	173 318 152	59 593 985



SalMar Finnmark AS Årsregnskap 2022

Noter

Utsatt skatt i balansen fremkommer slik:

Spesifikasjon av grunnlag for utsatt skatt/skattefordel:	31.12.2022	31.12.2021
Anleggsmidler	85 754 533	68 800 782
Varebeholdning/ biologiske eiendeler	127 202 763	1 073 089 730
Balansførte leieavtaler	53 305 451	68 704 172
Gevinst- og tapskonto	-60 267 085	-582 856
Regnskapsmessig avsetning for forpliktelser	-37 454 438	-800 000
Avskåret rentefradrag til framføring	-4 296 538	0
Sum grunnlag utsatt skatt	164 244 685	1 209 211 828
Utsatt skatt i balansen	36 133 831	266 026 602
Skattesats	22 %	22 %

Sammenheng mellom skattekostnad og skatt beregnet som gjennomsnittlig nominell skattesats på resultat før skatt:

	Kroner	%
Skatt beregnet som gjennomsnittlig nominell skattesats på resultat før skatt	171 733 198	22,0 %
Effekt av permanente forskjeller	1 584 954	0,2 %
Skattekostnad i henhold til resultatregnskap	173 318 152	22,2 %

Note 10 Pantstillelser og garantier m.v.

Bokført gjeld som er sikret ved pant og lignende:	2022	2021
Langsiktig konserngjeld	5 786 051 105	0
Kortsiktig konserngjeld / driftskreditt	1 337 157 393	1 541 034 969
Øvrig langsiktig gjeld inkl. leasing gjeld	240 671 455	199 463 710
Sum	7 363 879 953	1 740 498 680

Bokført verdi av eiendeler stilt som sikkerhet for bokført gjeld:	2022	2021
Konjesjoner	1 491 200	598 897 422
Tomter og bygninger	838 003 382	833 614 170
Maskiner og anlegg	265 769 412	186 469 228
Båter og flytende installasjoner	306 060 630	302 935 136
Driftsløsøre, inventar, verktøy, kontormaskiner og lignende	16 954 716	15 103 972
Varer og biologiske eiendeler	180 287 044	1 118 463 761
Fordringer	542 950 531	257 227 201
Totalt	2 151 526 915	3 312 710 890

Seiskapet inngår i morselskapets konsernfinansiering og det er stilt krysspant for gjeld i morselskapet samt Arctic Offshore Farming AS og Nor Sealood AS.

Note 11 Balansførte leieavtaler

	31.12.2022	2023	2024	Nedbetaling		Etter 2027
				2025	2026	
Langsiktig finansiert leasing	240 671 455	38 352 848	37 428 874	37 027 888	35 262 421	26 935 099
Renter finansiert leasing	32 391 041	8 205 792	8 041 863	6 411 260	4 828 102	3 465 976
Sum	273 062 496	46 558 640	45 470 737	43 439 147	40 090 523	30 401 075

Leieavtalene har en varighet på fem til ti år.



SaiMar Finnmark AS Årsregnskap 2022

Noter

Note 12 Mellomværende med selskap i samme konsern m.v.

Fordringer:	Kundefordringer		Andre fordringer		Lån til foretak i samme konsern	
	2022	2021	2022	2021	2022	2021
Foretak i samme konsern	213 296 554	257 745 324	317 314 126	0	4 949 708 518	0
Sum	213 296 554	257 745 324	317 314 126	0	4 949 708 518	0

Gjeld:	Leverandørgjeld		Annen kortsiktig gjeld		Langsiktig gjeld til konsernselskap	
	2022	2021	2022	2021	2022	2021
Foretak i samme konsern	28 043 101	888 256	3 270 676 881	1 822 127 522	5 786 051 105 *	0
Sum	28 043 101	888 256	3 270 676 881	1 822 127 522	5 786 051 105	0

* Langsiktig gjeld til konsernselskap kr 5 786 051 518,- forklæres av oppkjøp av SaiMar Namdal AS (se note 6) og gjelden er i sin helhet mot SaiMar ASA.

Transaksjoner med foretak i samme konsern:	2022	2021
Driftsinntekter	2 153 424 135	2 003 558 121
Utleie ansatte	3 341 792	2 825 937
Leie ansatte fra NRS ASA	6 075 006	6 608 635
Andre driftskostnader	4 588 367	4 555 862
Konserninterne rentekostnader	86 268 165	35 034 688
Kjøp tjenester	0	51 017 101

Transaksjoner og mellomværende er med morselskapet, SaiMar ASA samt søsterselskapene Nor Sealood AS, Arctic Offshore Farming AS og Arctic Fish ehf med unntak for "kjøp tjenester" som er mot ulike selskaper i SaiMar-konsernet.

Note 13 Fordringer

Ingen av selskapets fordringer har forfall senere enn ett år etter regnskapsårets slutt.

Note 14 Bankinnskudd

Av selskapets bankinnskudd er kr. 6 014 201,- bundne skattetrekkmidler.

Note 15 Operasjonell leasing

Selskapet leier anleggsmidler som defineres som finansiell leasing. Ut over det som er definert som finansiell leasing og aktivert i selskapet balanse, har selskapet husleieavtaler samt avtaler om leie av noe mindre utstyr. Leveltid er 1-5 år. Årlig leiebeløp utgjør kr. 8 275 000.

Note 16 Grunnrenteskatt havbruk / Hendelser etter balansedag

Den 28. september 2022, la regjeringen frem et forslag om grunnrenteskatt på havbruk i Norge på 40%. Forslaget var gjeldende fra inntektsåret 2023. Stortinget vedtok forslaget 31. mai 2023, hvor det ble vedtatt en grunnrenteskatt med en skattesats på 25%. Vedtaket gjelder med tilbakevirkende kraft fra 1.1.2023. Pr. 29.12.2022 overdro SaiMar Finnmark AS kommersielle havbruksstillatelser, biologiske eiendeler og nærmere definert akvakulturvirksomhet til konsernselskapet SaiMar Oppdrett AS. Selskapet vil dermed ikke være omfattet av den vedtatte grunnrenteskatten som er innført med virkning fra 1.1.2023.




Electronic signature

Signed by
Witzøe, Gustav
(Identity verified with BankID (NO))

Date and time (UTC-01:00) Amsterdam, Berlin, Bern, Rome, Stockholm, Vienna
30.06.2023 17.28.01


Signature method
BankID (NO)

 bankID

Signed by
Arntsen, Frode
(Identity verified with BankID (NO))

Date and time (UTC-01:00) Amsterdam, Berlin, Bern, Rome, Stockholm, Vienna
30.06.2023 15.55.39


Signature method
BankID (NO)

 bankID

Signed by
Steinvik, Ulrik
(Identity verified with BankID (NO))

Date and time (UTC-01:00) Amsterdam, Berlin, Bern, Rome, Stockholm, Vienna
30.06.2023 15.49.16


Signature method
BankID (NO)

 bankID

Signed by
Sivertsen, Runar
(Identity verified with BankID (NO))

Date and time (UTC-01:00) Amsterdam, Berlin, Bern, Rome, Stockholm, Vienna
30.06.2023 18.18.06


Signature method
BankID (NO)

 bankID

Signed by
Bekken, Roger
(Identity verified with BankID (NO))

Date and time (UTC-01:00) Amsterdam, Berlin, Bern, Rome, Stockholm, Vienna
30.06.2023 18.10.43

Signature method
BankID (NO)

 bankID





KPMG AS
Sjøgangen 6
N-7010 Trondheim

Telephone +47 45 40 40 63
Internet www.kpmg.no
Enterprise 935 174 627 MVA

Til generalforsamlingen i SalMar Finnmark AS

Uavhengig revisors beretning

Konklusjon

Vi har revidert årsregnskapet for SalMar Finnmark AS som består av balanse per 31. desember 2022, resultatregnskap og kontantstrømpoppstilling for regnskapsåret avsluttet per denne datoen og noter til årsregnskapet, herunder et sammendrag av viktige regnskapsprinsipper.

Etter vår mening

- oppfyller årsregnskapet gjeldende lovkrav, og
- gir årsregnskapet et rettviseende bilde av selskapets finansielle stilling per 31. desember 2022, og av dets resultater og kontantstrømmer for regnskapsåret avsluttet per denne datoen i samsvar med regnskapslovens regler og god regnskapskikk i Norge.

Grunnlag for konklusjonen

Vi har gjennomført revisjonen i samsvar med International Standards on Auditing (ISA-ene). Våre oppgaver og plikter i henhold til disse standardene er beskrevet nedenfor under *Revisors oppgaver og plikter ved revisjonen av årsregnskapet*. Vi er uavhengige av selskapet i samsvar med kravene i relevante lover og forskrifter i Norge og International Code of Ethics for Professional Accountants (inkludert internasjonale uavhengighetsstandarder) utstedt av International Ethics Standards Board for Accountants (IESBA-reglene), og vi har overholdt våre øvrige etiske forpliktelser i samsvar med disse kravene. Innhentet revisjonsbevis er etter vår vurdering tilstrekkelig og hensiktsmessig som grunnlag for vår konklusjon.

Øvrig informasjon

Styret og daglig leder (ledelsen) er ansvarlige for informasjonen i årsberetningen. Øvrig informasjon omfatter informasjon i årsrapporten bortsett fra årsregnskapet og den tilhørende revisjonsberetningen. Vår konklusjon om årsregnskapet ovenfor dekker ikke informasjonen i årsberetningen.

I forbindelse med revisjonen av årsregnskapet er det vår oppgave å lese årsberetningen. Formålet er å vurdere hvorvidt det foreligger vesentlig inkonsistens mellom årsberetningen og årsregnskapet og den kunnskap vi har opparbeidet oss under revisjonen av årsregnskapet, eller hvorvidt informasjon i årsberetningen ellers fremstår som vesentlig feil. Vi har plikt til å rapportere dersom årsberetningen fremstår som vesentlig feil. Vi har ingenting å rapportere i så henseende.

Basert på kunnskapen vi har opparbeidet oss i revisjonen, mener vi at årsberetningen

- er konsistent med årsregnskapet og
- inneholder de opplysninger som skal gis i henhold til gjeldende lovkrav.

Ledelsens ansvar for årsregnskapet

Ledelsen er ansvarlig for å utarbeide årsregnskapet og for at det gir et rettviseende bilde i samsvar med regnskapslovens regler og god regnskapskikk i Norge. Ledelsen er også ansvarlig for slik interkontroll som den finner nødvendig for å kunne utarbeide et årsregnskap som ikke inneholder vesentlig feilinformasjon, verken som følge av misligheter eller utilsiktede feil.

Ved utarbeidelsen av årsregnskapet må ledelsen ta standpunkt til selskapets evne til fortsatt drift og opplyse om forhold av betydning for fortsatt drift. Forutsetningen om fortsatt drift skal legges til grunn for årsregnskapet så lenge det ikke er sannsynlig at virksomheten vil bli avvirket.

Offices in:

© KPMG AS, a Norwegian limited liability company and a member firm of the KPMG global organization of independent member firms affiliated with KPMG International Limited, a private English company limited by guarantee. All rights reserved.

Statsautoriserte revisorer - medlemmer av Den norske Revisorforening

Oslo	Elverum	Mo i Rana	Tromsø
Alta	Finnsnes	Molde	Trondheim
Arendal	Hamar	Sandefjord	Tynset
Bergen	Haugesund	Stavanger	Ulsteinvik
Bodo	Knarvik	Stord	Ålesund
Drammen	Kristiansand	Straume	



Revisors oppgaver og plikter ved revisjonen av årsregnskapet

Vårt mål er å oppnå betryggende sikkerhet for at årsregnskapet som helhet ikke inneholder vesentlig feilinformasjon, verken som følge av misligheter eller utilsiktede feil, og å avgi en revisjonsberetning som inneholder vår konklusjon. Betryggende sikkerhet er en høy grad av sikkerhet, men ingen garanti for at en revisjon utført i samsvar med ISA-ene, alltid vil avdekke vesentlig feilinformasjon. Feilinformasjon kan oppstå som følge av misligheter eller utilsiktede feil. Feilinformasjon er å anse som vesentlig dersom den enkeltvis eller samlet med rimelighet kan forventes å påvirke de økonomiske beslutningene som brukerne foretar på grunnlag av årsregnskapet.

Som del av en revisjon i samsvar med ISA-ene, utøver vi profesjonelt skjønn og utviser profesjonell skepsis gjennom hele revisjonen. I tillegg:

- identifiserer og vurderer vi risikoen for vesentlig feilinformasjon i regnskapet, enten det skyldes misligheter eller utilsiktede feil. Vi utformer og gjennomfører revisjonshandlinger for å håndtere slike risikoer, og innhenter revisjonsbevis som er tilstrekkelig og hensiktsmessig som grunnlag for vår konklusjon. Risikoen for at vesentlig feilinformasjon som følge av misligheter ikke blir avdekket, er høyere enn for feilinformasjon som skyldes utilsiktede feil, siden misligheter kan innebære samarbeid, forfalskning, bevisste utelatelser, uriktige fremstillinger eller overstyring av internkontroll.
- opparbeider vi oss en forståelse av intern kontroll som er relevant for revisjonen, for å utforme revisjonshandlinger som er hensiktsmessige etter omstendighetene, men ikke for å gi uttrykk for en mening om effektiviteten av selskapets interne kontroll.
- evaluerer vi om de anvendte regnskapsprinsippene er hensiktsmessige og om regnskapsestimatene og tilhørende noteopplysninger utarbeidet av ledelsen er rimelige.
- konkluderer vi på om ledelsens bruk av fortsatt drift-forutsetningen er hensiktsmessig, og, basert på innhentede revisjonsbevis, hvorvidt det foreligger vesentlig usikkerhet knyttet til hendelser eller forhold som kan skape tvil av betydning om selskapets evne til fortsatt drift. Dersom vi konkluderer med at det eksisterer vesentlig usikkerhet, kreves det at vi i revisjonsberetningen henleder oppmerksomheten på tilleggsopplysningene i årsregnskapet, eller, dersom slike tilleggsopplysninger ikke er tilstrekkelige, at vi modifierer vår konklusjon. Våre konklusjoner er basert på revisjonsbevis innhentet frem til datoen for revisjonsberetningen. Etterfølgende hendelser eller forhold kan imidlertid medføre at selskapet ikke kan fortsette driften.
- evaluerer vi den samlede presentasjonen, strukturen og innholdet i årsregnskapet, inkludert tilleggsopplysningene, og hvorvidt årsregnskapet gir uttrykk for de underliggende transaksjonene og hendelsene på en måte som gir et rettviseende bilde.

Vi kommuniserer med styret blant annet om det planlagte innholdet i og tidspunkt for revisjonsarbeidet og eventuelle vesentlige funn i revisjonen, herunder vesentlige svakheter i intern kontroll som vi avdekker gjennom revisjonen.

Trondheim, 30. juni 2023
KPMG AS

Yngve Olsen
Statsautorisert revisor