



## ÅRSREGNSKAPET FOR REGNSKAPSÅRET 2023 - GENERELL INFORMASJON

### Enheten

Organisasjonsnummer: 914 490 197  
Organisasjonsform: Aksjeselskap  
Foretaksnavn: TANNLEGE HOLMEN AS  
Forretningsadresse: Nedre Lunds vei 1  
4630 KRISTIANSAND S

### Regnskapsår

Årsregnskapets periode: 01.01.2023 - 31.12.2023

### Konsern

Morselskap i konsern: Nei

### Regnskapsregler

Regler for små foretak benyttet: Ja  
Benyttet ved utarbeidelsen av årsregnskapet til selskapet: Regnskapslovens alminnelige regler

### Årsregnskapet fastsatt av kompetent organ

Bekreftet av representant for selskapet: Pro-Revisjon AS  
Dato for fastsettelse av årsregnskapet: 05.05.2024

### Grunnlag for avgivelse

År 2023: Årsregnskapet er elektronisk innlevert  
År 2022: Tall er hentet fra elektronisk innlevert årsregnskap fra 2023

*Det er ikke krav til at årsregnskapet m.v. som sendes til Regnskapsregisteret er undertegnet. Kontrollen på at dette er utført ligger hos revisor/enhetens øverste organ. Sikkerheten ivaretas ved at innsender har rolle/rettighet for innsending av årsregnskapet via Altinn, og ved at det bekreftes at årsregnskapet er fastsatt av kompetent organ.*

Brønnøysundregistrene, 11.06.2025



## Resultatregnskap

Beløp i: NOK	Note	2023	2022
<b>RESULTATREGNSKAP</b>			
<b>Inntekter</b>			
Salgsinntekt	1	5 659 849	5 667 415
Annen driftsinntekt		7 250	7 750
<b>Sum inntekter</b>		<b>5 667 099</b>	<b>5 675 165</b>
<b>Kostnader</b>			
Varekostnad		456 079	578 455
Lønnskostnad	2, 3	801 059	813 956
Avskrivning av driftsmidler og immaterielle eiendeler	4	104 200	104 200
Annen driftskostnad	5, 6	2 857 181	2 689 588
<b>Sum kostnader</b>		<b>4 218 518</b>	<b>4 186 199</b>
<b>Driftsresultat</b>		<b>1 448 581</b>	<b>1 488 966</b>
<b>Finansinntekter og finanskostnader</b>			
Annen renteinntekt		2 357	3
Annen finansinntekt	7	1 004 866	1 041 261
Verdiøkning markedsbaserte omløpsmidler	7	1 050 186	
<b>Sum finansinntekter</b>		<b>2 057 409</b>	<b>1 041 263</b>
Verdireduksjon markedsbaserte omløpsmidler	7		853 964
Nedskrivning av finansielle eiendeler	7		
Nedskrivning av andre finansielle anleggsmidler	7		
Annen rentekostnad		12 038	15 175
Annen finanskostnad	7	736 587	
<b>Sum finanskostnader</b>		<b>748 625</b>	<b>869 139</b>
<b>Netto finans</b>		<b>1 308 785</b>	<b>172 124</b>
<b>Ordinært resultat før skattekostnad</b>		<b>2 757 365</b>	<b>1 661 091</b>
Skattekostnad på resultat	1, 8	321 431	330 804
<b>Ordinært resultat etter skattekostnad</b>		<b>2 435 934</b>	<b>1 330 287</b>
<b>Årsresultat</b>		<b>2 435 934</b>	<b>1 330 287</b>



## Resultatregnskap

<b>Beløp i: NOK</b>	<b>Note</b>	<b>2023</b>	<b>2022</b>
Årsresultat etter minoritetsinteresser		2 435 934	1 330 287
<b>Totalresultat</b>		<b>2 435 934</b>	<b>1 330 287</b>
<b>Overføringer og disponeringer</b>			
Tilleggsutbytte		500 400	
Avsatt til annen egenkapital		1 935 534	1 330 287
<b>Sum overføringer og disponeringer</b>		<b>2 435 934</b>	<b>1 330 287</b>



## Balanse

Beløp i: NOK	Note	2023	2022
<b>BALANSE - EIENDELER</b>			
<b>Anleggsmidler</b>			
<b>Immaterielle eiendeler</b>			
Utsatt skattefordel	8		
<b>Varige driftsmidler</b>			
Tomter, bygninger o.a. fast eiendom	1, 4		
Maskiner og anlegg	4		
Skip og flytende installasjoner	4		
Driftsløsøre, inventar o.a. utstyr	1, 4	366 200	470 400
<b>Sum varige driftsmidler</b>	4	<b>366 200</b>	<b>470 400</b>
<b>Finansielle anleggsmidler</b>			
Investering i datterselskap	9		
Investering i annet foretak i samme konsern	9		
Investeringer i tilknyttet selskap	7, 9	3 760 000	3 760 000
Investeringer i aksjer og andeler	7	1 027 131	680 000
<b>Sum finansielle anleggsmidler</b>		<b>4 787 131</b>	<b>4 440 000</b>
<b>Sum anleggsmidler</b>		<b>5 153 331</b>	<b>4 910 400</b>
<b>Omløpsmidler</b>			
<b>Varer</b>			
<b>Sum varer</b>	1		
<b>Fordringer</b>			
Kundefordringer	1, 6	231 890	156 700
Andre kortsiktige fordringer	1	23 120	26 719
<b>Sum fordringer</b>		<b>255 010</b>	<b>183 419</b>
<b>Investeringer</b>			
Aksjer og andeler i foretak i samme konsern	7, 9		
Markedsbaserte aksjer	7	4 030 290	3 158 900
Markedsbaserte obligasjoner	7		
Andre markedsbaserte finansielle instrumenter	7		
Andre finansielle instrumenter	7		



## Balanse

Beløp i: NOK	Note	2023	2022
Sum investeringer	7	4 030 290	3 158 900
<b>Bankinnskudd, kontanter og lignende</b>			
Bankinnskudd, kontanter o.l.	10	676 212	450 626
<b>Sum bankinnskudd, kontanter og lignende</b>		<b>676 212</b>	<b>450 626</b>
<b>Sum omløpsmidler</b>		<b>4 961 512</b>	<b>3 792 945</b>
<b>SUM EIENDELER</b>		<b>10 114 843</b>	<b>8 703 345</b>

## BALANSE - EGENKAPITAL OG GJELD

### Egenkapital

#### Innskutt egenkapital

Aksjekapital	11, 12	100 800	100 800
Beholdning av egne aksjer	11, 12		
Overkurs	12		
Annen innskutt egenkapital	12		
<b>Sum innskutt egenkapital</b>		<b>100 800</b>	<b>100 800</b>

#### Opptjent egenkapital

Fond for vurderingsforskjeller	12		
Annen egenkapital	12, 13	9 218 112	7 282 578
Udekket tap	12		
<b>Sum opptjent egenkapital</b>		<b>9 218 112</b>	<b>7 282 578</b>

<b>Sum egenkapital</b>		<b>9 318 912</b>	<b>7 383 378</b>
------------------------	--	------------------	------------------

### Gjeld

#### Langsiktig gjeld

Utsatt skatt	8	14 199	21 632
<b>Sum avsetninger for forpliktelser</b>		<b>14 199</b>	<b>21 632</b>

#### Annen langsiktig gjeld

Gjeld til ansatte/eiere		26 375	597 958
<b>Sum annen langsiktig gjeld</b>		<b>26 375</b>	<b>597 958</b>

<b>Sum langsiktig gjeld</b>		<b>40 574</b>	<b>619 590</b>
-----------------------------	--	---------------	----------------



## Balanse

<b>Beløp i: NOK</b>	<b>Note</b>	<b>2023</b>	<b>2022</b>
<b>Kortsiktig gjeld</b>			
Leverandørgjeld		288 828	238 822
Betalbar skatt	8	328 864	334 574
Skyldig offentlige avgifter		72 836	67 055
Annen kortsiktig gjeld		57 514	56 661
Forskudd fra kunder		7 315	3 265
<b>Sum kortsiktig gjeld</b>		<b>755 357</b>	<b>700 377</b>
<b>Sum gjeld</b>		<b>795 931</b>	<b>1 319 967</b>
<b>SUM EGENKAPITAL OG GJELD</b>		<b>10 114 843</b>	<b>8 703 345</b>



## Brønnøysundregistrene

### ÅRSREGNSKAP FOR REGNSKAPSÅRET 2023 - GENERELL INFORMASJON

Journalnummer: 2024 400797

#### Enheten

Organisasjonsnummer: 914 490 197  
Organisasjonsform: Aksjeselskap  
Foretaksnavn: TANNLEGE HOLMEN AS  
Forretningsadresse: Nedre Lunds vei 1  
4630 KRISTIANSAND S

#### Regnskapsår

Årsregnskapets periode: 01.01.2023 - 31.12.2023

#### Konsern

Morselskap i konsern: Nei

#### Regnskapsregler

Regler for små foretak benyttet: Ja  
Benyttet ved utarbeidelsen av  
årsregnskapet til selskapet: Regnskapslovens alminnelige regler

#### Årsregnskapet fastsatt av kompetent organ

Bekreftet av representant for selskapet: Pro-Revisjon AS  
Dato for fastsettelse av årsregnskapet: 05.05.2024

#### Revisjon

Ekstern autorisert regnskapsfører har i løpet av regnskapsåret bistått ved den løpende regnskapsføringen eller utført andre tjenester for selskapet enn å utarbeide årsregnskapet: Ja

#### Grunnlag for avgivelse

År 2023: Årsregnskap er elektronisk innlevert.  
År 2022: Tall er hentet fra elektronisk innlevert årsregnskap fra 2023.

*Det er ikke krav til at årsregnskapet m.v. som sendes til Regnskapsregisteret er undertegnet. Kontrollen på at dette er utført ligger hos revisor/enhetens øverste organ. Sikkerheten ivaretas ved at innsender har rolle/rettighet for innsending av årsregnskapet via Altinn, og ved at det bekreftes at årsregnskapet er fastsatt av kompetent organ.*

Brønnøysundregistrene, 30.05.2024



Organisasjonsnr: 914 490 197  
TANNLEGE HOLMEN AS

## RESULTATREGNSKAP

Beløp i: NOK	Note	2023	2022
<b>RESULTATREGNSKAP</b>			
<b>Inntekter</b>			
Salgsinntekt	1	5 659 849	5 667 415
Annen driftsinntekt		7 250	7 750
<b>Sum inntekter</b>		<b>5 667 099</b>	<b>5 675 165</b>
<b>Kostnader</b>			
Varekostnad		456 079	578 455
Lønnskostnad	2, 3	801 059	813 956
Avskrivning av driftsmidler og immaterielle eiendeler	4	104 200	104 200
Annen driftskostnad	5, 6	2 857 181	2 689 588
<b>Sum kostnader</b>		<b>4 218 518</b>	<b>4 186 199</b>
<b>Driftsresultat</b>		<b>1 448 581</b>	<b>1 488 966</b>
<b>Finansinntekter og finanskostnader</b>			
Annen renteinntekt		2 357	3
Annen finansinntekt	7	1 004 866	1 041 261
Verdiøkning markedsbaserte omløpsmidler	7	1 050 186	
<b>Sum finansinntekter</b>		<b>2 057 409</b>	<b>1 041 263</b>
Verdireduksjon markedsbaserte omløpsmidler	7		853 964
Nedskrivning av finansielle eiendeler	7		
Nedskrivning av andre finansielle anleggsmidler	7		
Annen rentekostnad		12 038	15 175
Annen finanskostnad	7	736 587	
<b>Sum finanskostnader</b>		<b>748 625</b>	<b>869 139</b>
<b>Netto finans</b>		<b>1 308 785</b>	<b>172 124</b>
<b>Ordinært resultat før skattekostnad</b>			
Skattekostnad på resultat	1, 8	2 757 365	1 661 091
<b>Ordinært resultat etter skattekostnad</b>		<b>321 431</b>	<b>330 804</b>
<b>Årsresultat</b>		<b>2 435 934</b>	<b>1 330 287</b>
<b>Årsresultat etter minoritetsinteresser</b>			
		2 435 934	1 330 287
<b>Totalresultat</b>		<b>2 435 934</b>	<b>1 330 287</b>



<b>Overføringer og disponeringer</b>		
Tilleggsutbytte	500 400	
Avsatt til annen egenkapital	1 935 534	1 330 287
<b>Sum overføringer og disponeringer</b>	<b>2 435 934</b>	<b>1 330 287</b>



Organisasjonsnr: 914 490 197  
TANNLEGE HOLMEN AS

## BALANSE

Beløp i: NOK	Note	2023	2022
<b>BALANSE - EIENDELER</b>			
<b>Anleggsmidler</b>			
<b>Immaterielle eiendeler</b>			
Utsatt skattefordel	8		
<b>Varige driftsmidler</b>			
Tomter, bygninger o.a.			
fast eiendom	1, 4		
Maskiner og anlegg	4		
Skip og flytende installasjoner	4		
Driftsløsøre, inventar o. a. utstyr	1, 4	366 200	470 400
<b>Sum varige driftsmidler</b>	<b>4</b>	<b>366 200</b>	<b>470 400</b>
<b>Finansielle anleggsmidler</b>			
Investering i datterselskap			
Investering i annet foretak i samme konsern	9		
Investeringer i tilknyttet selskap	7, 9	3 760 000	3 760 000
Investeringer i aksjer og andeler	7	1 027 131	680 000
<b>Sum finansielle anleggsmidler</b>		<b>4 787 131</b>	<b>4 440 000</b>
<b>Sum anleggsmidler</b>		<b>5 153 331</b>	<b>4 910 400</b>
<b>Omløpsmidler</b>			
<b>Varer</b>			
Sum varer	1		
<b>Fordringer</b>			
Kundefordringer	1, 6	231 890	156 700
Andre kortsiktige fordringer	1	23 120	26 719
<b>Sum fordringer</b>		<b>255 010</b>	<b>183 419</b>
<b>Investeringer</b>			
Aksjer og andeler i foretak i samme konsern			
Markedsbaserte aksjer	7, 9		
Markedsbaserte obligasjoner	7	4 030 290	3 158 900
Andre markedsbaserte finansielle instrumenter	7		
Andre finansielle instrumenter	7		
<b>Sum investeringer</b>	<b>7</b>	<b>4 030 290</b>	<b>3 158 900</b>



<b>Bankinnskudd, kontanter og lignende</b>			
Bankinnskudd, kontanter o. l.	10	676 212	450 626
<b>Sum bankinnskudd, kontanter og lignende</b>		<b>676 212</b>	<b>450 626</b>
<b>Sum omløpsmidler</b>		<b>4 961 512</b>	<b>3 792 945</b>
<b>SUM EIENDELER</b>		<b>10 114 843</b>	<b>8 703 345</b>
<b>BALANSE - EGENKAPITAL OG GJELD</b>			
<b>Egenkapital</b>			
<b>Innskutt egenkapital</b>			
Aksjekapital	11, 12	100 800	100 800
Beholdning av egne aksjer	11, 12		
Overkurs	12		
Annen innskutt egenkapital	12		
<b>Sum innskutt egenkapital</b>		<b>100 800</b>	<b>100 800</b>
<b>Opptjent egenkapital</b>			
Fond for vurderingsforskjeller	12		
Annen egenkapital	12, 13	9 218 112	7 282 578
Udekket tap	12		
<b>Sum opptjent egenkapital</b>		<b>9 218 112</b>	<b>7 282 578</b>
<b>Sum egenkapital</b>		<b>9 318 912</b>	<b>7 383 378</b>
<b>Gjeld</b>			
<b>Langsiktig gjeld</b>			
Utsatt skatt	8	14 199	21 632
<b>Sum avsetninger for forpliktelser</b>		<b>14 199</b>	<b>21 632</b>
<b>Annen langsiktig gjeld</b>			
Gjeld til ansatte/eiere		26 375	597 958
<b>Sum annen langsiktig gjeld</b>		<b>26 375</b>	<b>597 958</b>
<b>Sum langsiktig gjeld</b>		<b>40 574</b>	<b>619 590</b>
<b>Kortsiktig gjeld</b>			
Leverandørgjeld		288 828	238 822
Betalbar skatt	8	328 864	334 574
Skyldig offentlige avgifter		72 836	67 055
Annen kortsiktig gjeld		57 514	56 661
Forskudd fra kunder		7 315	3 265
<b>Sum kortsiktig gjeld</b>		<b>755 357</b>	<b>700 377</b>
<b>Sum gjeld</b>		<b>795 931</b>	<b>1 319 967</b>
<b>SUM EGENKAPITAL OG GJELD</b>		<b>10 114 843</b>	<b>8 703 345</b>



Organisasjonsnr: 914 490 197  
TANNLEGE HOLMEN AS

NOTEOPPLYSNINGER - SELSKAP - alle poster oppgitt i hele tall

Note  
2

Antall årsverk i regnskapsåret  
1.00

Sum Beløp

Balanseført verdi 31.12. Varige driftsmidler Immaterielle eiend.

**Konsernregnskap**

Morselskapet sitt navn

Forretningskontor for morselskapet

Begrunnelse for at datterselskap er utelatt fra konsolideringen

Samlet beløp - tilknyttet selskap Årets Fjorårets


Samlet beløp - foretak i samme konsern Årets Fjorårets

Samlet beløp - foretak i samme konsern Årets Fjorårets

Samlet beløp - felles kontrollert virksomhet Årets Fjorårets

Pantstillelse Beløp

Beholdning av egne aksjer Antall Pålydende Andel av aksjek.




# Årsregnskap

**2023**

Tannlege Holmen AS

Org.nr.: 914 490 197



## Årsrapport 2023 for

### Tannlege Holmen AS

#### Virksomhetens art

Tannlege Holmen AS driver med tannlegevirksomhet, samt investering i aksjer. Selskapet er lokalisert i Kristiansand kommune.

#### Redegjørelse for årsregnskapet

Det fremlagte årsregnskapet viser et overskudd etter skatt på kr 2 435 934 i 2023 mot et overskudd på kr 1 330 287 i 2022. Omsetningen i selskapet har endret seg fra kr 5 675 165 i 2022 til kr 5 667 099 i 2023.

Totalkapitalen i selskapet var ved utgangen av året kr 10 114 843 mot kr 8 703 345 foregående år. Egenkapitalandelen pr. 31.12.2023 var 92,1% av totalkapitalen.

Styret mener at årsregnskapet gir et rettviseende bilde av selskapets eiendeler og gjeld, finansielle stilling og resultat.

#### Fortsatt drift

Årsregnskapet er utarbeidet under forutsetningen om fortsatt drift.

#### Arbeidsmiljø

Styret anser arbeidsmiljøet i selskapet som bra. Det er ikke iverksatt spesielle tiltak.

Ansatte i virksomheten har ikke vært utsatt for ulykker eller skader i forbindelse med utførelse av arbeidet.

#### Likestilling

Det er 1 mann og 0 kvinner ansatt i virksomheten. Det er ikke foretatt noen tiltak for å fremme likestilling i virksomheten. Det er heller ikke planlagt iverksatt slike tiltak da det ikke er noen forskjellsbehandling av kjønnene i virksomheten.

Styret består av 1 person, hvorav 0 er kvinner.

#### Ytre miljø

Selskapet driver ikke virksomhet som forurensar det ytre miljøet.

#### Andre forhold

Styret kjenner ikke til noen forhold av viktighet for å bedømme selskapets stilling og resultat som ikke fremgår av regnskapet og balansen med noter. Det er heller ikke etter regnskapsårets utgang inntrådt forhold som etter styrets syn har betydning ved bedømmelse av regnskapet.

Kristiansand, 05.05.2024  
Styret i Tannlege Holmen AS


Jon Olav Holmen  
Styrets leder / Daglig leder



<b>Resultatregnskap</b>			
<b>Tannlege Holmen AS</b>			
<b>Driftsinntekter og driftskostnader</b>	<b>Note</b>	<b>2023</b>	<b>2022</b>
Salgsinntekt	1	5 659 849	5 667 415
Annen driftsinntekt		7 250	7 750
Sum driftsinntekter		<u>5 667 099</u>	<u>5 675 165</u>
Varekostnad		456 079	578 455
Lønnskostnad	2, 3	801 059	813 956
Avskrivning av driftsmidler og immaterielle eiendeler	4	104 200	104 200
Annen driftskostnad	5, 6	2 857 181	2 689 588
Sum driftskostnader		<u>4 218 518</u>	<u>4 186 199</u>
Driftsresultat		<u>1 448 581</u>	<u>1 488 966</u>
<b>Finansinntekter og finanskostnader</b>			
Annen renteinntekt		2 357	3
Annen finansinntekt	7	1 004 866	1 041 261
Verdiøkning markedsbaserte omløpsmidler	7	1 050 186	0
Verdireduksjon markedsbaserte omløpsmidler	7	0	853 964
Annen rentekostnad		12 038	15 175
Annen finanskostnad	7	736 587	0
Resultat av finansposter		<u>1 308 785</u>	<u>172 124</u>
Resultat før skattekostnad		2 757 365	1 661 091
Skattekostnad på resultat	1, 8	321 431	330 804
Resultat		<u>2 435 934</u>	<u>1 330 287</u>
Årsresultat		<u>2 435 934</u>	<u>1 330 287</u>
<b>Overføringer</b>			
Avsatt tilleggsutbytte		500 400	0
Avsatt til annen egenkapital		1 935 534	1 330 287
Sum overføringer		<u>2 435 934</u>	<u>1 330 287</u>



<b>Balanse</b>			
Tannlege Holmen AS			
<b>Eiendeler</b>	<b>Note</b>	<b>2023</b>	<b>2022</b>
<b>Anleggsmidler</b>			
<b>Immaterielle eiendeler</b>			
<b>Varige driftsmidler</b>			
Driftsløsøre, inventar o.a. utstyr	1, 4	366 200	470 400
Sum varige driftsmidler	4	<u>366 200</u>	<u>470 400</u>
<b>Finansielle driftsmidler</b>			
Investeringer i tilknyttet selskap	7, 9	3 760 000	3 760 000
Investeringer i aksjer og andeler	7	1 027 131	680 000
Sum finansielle anleggsmidler		<u>4 787 131</u>	<u>4 440 000</u>
Sum anleggsmidler		<u>5 153 331</u>	<u>4 910 400</u>
<b>Omløpsmidler</b>			
<b>Fordringer</b>			
Kundefordringer	1, 6	231 890	156 700
Andre kortsiktige fordringer	1	23 120	26 719
Sum fordringer		<u>255 010</u>	<u>183 419</u>
<b>Investeringer</b>			
Markedsbaserte aksjer	7	4 030 290	3 158 900
Sum investeringer	7	<u>4 030 290</u>	<u>3 158 900</u>
Bankinnskudd, kontanter o.l.	10	676 212	450 626
Sum omløpsmidler		<u>4 961 512</u>	<u>3 792 945</u>
Sum eiendeler		<u>10 114 843</u>	<u>8 703 345</u>




## Balanse

### Tannlege Holmen AS

Egenkapital og gjeld	Note	2023	2022
<b>Innskutt egenkapital</b>			
Aksjekapital	11, 12	<u>100 800</u>	<u>100 800</u>
Sum innskutt egenkapital		<b><u>100 800</u></b>	<b><u>100 800</u></b>
<b>Opptjent egenkapital</b>			
Annen egenkapital	12, 13	<u>9 218 112</u>	<u>7 282 578</u>
Sum opptjent egenkapital		<b><u>9 218 112</u></b>	<b><u>7 282 578</u></b>
Sum egenkapital		<b><u>9 318 912</u></b>	<b><u>7 383 378</u></b>
<b>Gjeld</b>			
<b>Avsetning for forpliktelser</b>			
Utsatt skatt	8	<u>14 199</u>	<u>21 632</u>
Sum avsetning for forpliktelser		<b><u>14 199</u></b>	<b><u>21 632</u></b>
<b>Annen langsiktig gjeld</b>			
Gjeld til ansatte/eiere		<u>26 375</u>	<u>597 958</u>
Sum annen langsiktig gjeld		<b><u>26 375</u></b>	<b><u>597 958</u></b>
<b>Kortsiktig gjeld</b>			
Leverandørgjeld		288 828	238 822
Betalbar skatt	8	328 864	334 574
Skyldig offentlige avgifter		72 836	67 055
Annen kortsiktig gjeld		57 514	56 661
Forskudd fra kunder		<u>7 315</u>	<u>3 265</u>
Sum kortsiktig gjeld		<b><u>755 357</u></b>	<b><u>700 377</u></b>
Sum gjeld		<b><u>795 931</u></b>	<b><u>1 319 967</u></b>
Sum egenkapital og gjeld		<b><u>10 114 843</u></b>	<b><u>8 703 345</u></b>

Kristiansand, 05.05.2024

Jon Olav Holmen  
Styrets leder / Daglig leder



Noter for 2023

## Tannlege Holmen AS

### Note 1 - Regnskapsprinsipper

Årsregnskapet er satt opp i samsvar med regnskapsloven og NRS 8 - God regnskapsskikk for små foretak

#### Driftsinntekter og kostnader

Inntektsføring skjer etter opptjeningsprinsippet som normalt vil være leveringstidspunktet for varer og tjenester. Kostnader medtas etter sammenstillingsprinsippet, dvs. at kostnader medtas i samme periode som tilhørende inntekter inntektsføres.

#### Hovedregel for vurdering og klassifisering av eiendeler og gjeld

Eiendeler bestemt til varig eie eller bruk er klassifisert som anleggsmidler. Andre eiendeler er klassifisert som omløpsmidler. Fordringer som skal tilbakebetales innen et år er uansett klassifisert som omløpsmidler. Ved klassifisering av kortsiktig og langsiktig gjeld er analoge kriterier lagt til grunn.

Anleggsmidler vurderes til anskaffelseskost, men nedskrives til virkelig verdi når verdifallet forventes ikke å være forbigående. Anleggsmidler med begrenset økonomisk levetid avskrives planmessig. Langsiktig gjeld balanseføres til nominelt mottatt beløp på etableringstidspunktet.

Omløpsmidler vurderes til laveste av anskaffelseskost og virkelig verdi. Kortsiktig gjeld balanseføres til nominelt mottatt beløp på etableringstidspunktet.

Enkelte poster er vurdert etter andre regler. Postene det gjelder vil være blant de postene som omhandles nedenfor.

#### Varige driftsmidler

Varige driftsmidler avskrives over forventet økonomisk levetid. Avskrivningene er som hovedregel fordelt lineært over antatt økonomisk levetid.

#### Aksjer og andeler i tilknyttet selskap og datterselskap

Investeringer i tilknyttet selskap er vurdert etter kostmetoden. Tilsvarende gjelder for datterselskap i selskapsregnskapet.

#### Andre anleggsaksjer og andeler

Anleggsaksjer og mindre investeringer i ansvarlige selskaper og kommandittselskaper hvor selskapet ikke har betydelig innflytelse balanseføres til anskaffelseskost. Investeringene blir nedskrevet til virkelig verdi dersom verdifallet ikke er forbigående. Mottatt utbytte og andre overskuddsutdelinger fra selskapene inntektsføres som annen finansinntekt.

#### Aksjer i andre selskaper (omløpsaksjer)

Aksjer som inngår i en handelsportefølje vurderes til virkelig verdi på balansedagen. Prinsippet erstatter laveste verdis prinsipp som tidligere ble benyttet. Andre omløpsaksjer vurderes til det laveste av gjennomsnittlig anskaffelseskost og virkelig verdi på balansedagen. Tidligere ble anskaffelseskost tilordnet etter FIFO-metoden og ikke etter gjennomsnittlig anskaffelseskost.

#### Fordringer

Kundefordringer og andre fordringer oppføres til pålydende etter fradrag for avsetning til forventet tap. Avsetning til tap gjøres på grunnlag av en individuell vurdering av de enkelte fordringene. I tillegg gjøres det for øvrige kundefordringer en uspesifisert avsetning for å dekke antatt tap.

#### Pensjoner

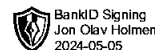
Pensjonsordninger finansiert via sikrede ordninger er ikke balanseført. Pensjonspremien anses i disse tilfeller som pensjonskostnad og klassifiseres sammen med lønnskostnader.

#### Skatt

Skattekostnaden i resultatregnskapet omfatter både periodens betalbare skatt og endring i utsatt skatt. Utsatt skatt er beregnet på grunnlag av de midlertidige forskjeller som eksisterer mellom regnskapsmessige og skattemessige verdier, samt ligningsmessig underskudd til fremføring ved utgangen av regnskapsåret. Skatteøkende og skattereduserende midlertidige forskjeller som reverserer eller kan reversere i samme periode er utlignet og nettoført. Utsatt skatt på merverdier i forbindelse med oppkjøp av datterselskap blir ikke utlignet.

Tannlege Holmen AS

Org.nr: 914 490 197



Noter for 2023

## Tannlege Holmen AS

### Note 2 Lønnskostnader, antall ansatte, godtgjørelser, lån til ansatte m.m.

Lønnskostnader	2023	2022
Lønninger	603 578	621 111
Arbeidsgiveravgift	117 341	119 694
Pensjonskostnader	68 797	60 770
Annen oppgavepliktig ytelser	0	0
Andre ytelser	11 343	12 381
Sum	801 059	813 956

Antall årsverk ansatte:	1	1
-------------------------	---	---

Ytelser til ledende personer	Daglig leder	Styre
Lønn	595 661	0
Kollektiv pensjonspremie	0	0
Annen godtgjørelse	169 428	0

### Note 3 Obligatorisk tjenstepensjon (OTP)

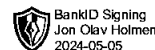
Selskapet har ikke plikt til å ha pensjonsordning etter Lov om obligatorisk tjenstepensjon men har likevel valgt å ha dette. Selskapet har oppfylt kravene til obligatorisk tjenstepensjon, i henhold til Lov om obligatorisk tjenstepensjon.

### Note 4 Anleggsmidler

	Driftsløsøre, inventar ol.	Transport- midler	Sum
Anskaffelseskost pr. 01.01.23	23 438	834 536	857 974
= Anskaffelseskost 31.12.23	23 438	834 536	857 974
Akkumulerte avskrivninger 31.12.23	23 438	468 336	491 774
= Bokført verdi 31.12.23	0	366 200	366 200
Årets ordinære avskrivninger		104 200	104 200
Økonomisk levetid	3 år	8 år	

### Note 5 Revisor

Kostnadsført revisjonshonorar 2023 utgjør kr 38 312 (inkl. mva). Av dette gjelder kr 29 500 revisjon for 2023 og kr 8 813 revisjon for 2022. I tillegg kommer honorar for andre tjenester med kr 17 074 (inkl. mva).



Noter for 2023

**Tannlege Holmen AS****Note 6 Vurdering av kundefordringer****Vurdering av kundefordringer**

	<b>2023</b>	<b>2022</b>
Vurdert til pålydende	244 575	173 435
- Avsatt til dekning av usikre fordringer	-20 000	-20 000
Bokført verdi pr. 31.12.	224 575	153 435

**Bokførte tap på fordringer fremkommer slik:**


Konstaterte tap på fordringer	18 680	12 333
Endring delkredereavsetning pr 31.12	0	0
Inngått på tidligere avskrevne fordringer	-12 327	-52 124
Tap på fordringer	6 353	-39 791

**Note 7 Verdipapirer**

	<b>Eier- andel</b>	<b>Anskaffelses kost</b>	<b>Balanseført verdi</b>	<b>Markeds verdi</b>
<b>Anleggsmidler</b>				
Cubera Private Equity 2021 Invest		295 000	295 000	
MedEasy Group AS		222 131	222 131	
Swiss Life Reg ESG Nor 2022		510 000	510 000	
<b>Sum</b>		<b>1 027 131</b>	<b>1 027 131</b>	
<b>DS/FKV/TS</b>				
Elvebredden Tannlegesenter AS	33,0%	3 760 000	3 760 000	
<b>Sum</b>		<b>3 760 000</b>	<b>3 760 000</b>	
<b>Omløpsmidler</b>				
AKER CARBON CAPTURE AS		119 020	84 192	84 192
AKER HORIZONS ASA		1 396	136	136
DNB ASA		33 039	32 183	32 183
EQUINOR ASA		162 787	155 640	155 640
Kongsberg Gruppen ASA		159 035	187 280	187 280
NORDIC SEMICONDUCTOR ASA		304 070	220 770	220 770
Nordea Asian Stars Fund A vekst		291 162	245 373	245 373
Nordea Emerging Stars		291 142	252 139	252 139
Nordea European Stars		436 889	537 083	537 083
Nordea Global Opportunity - NOK Hed		436 875	488 492	488 492
Nordea Klima & Miljø		436 920	510 247	510 247
Nordea Norge Verdi		582 622	749 562	749 562
Nordea Stabile Aksjer Global		436 928	506 240	506 240
Salmar ASA		29 871	31 174	31 174
Subsea 7 S.A.		30 039	29 780	29 780
<b>Sum</b>		<b>3 751 795</b>	<b>4 030 290</b>	<b>4 030 290</b>
<b>Sum verdipapirer</b>		<b>8 538 926</b>	<b>8 817 421</b>	<b>4 030 290</b>

Tannlege Holmen AS

Org.nr: 914 490 197



Noter for 2023

**Tannlege Holmen AS****Note 8 Skatt**

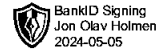
<b>Årets skattekostnad</b>	<b>2023</b>	<b>2022</b>
Resultatført skatt på ordinært resultat:		
Betalbar skatt	328 864	334 574
Endring i utsatt skatt	-7 433	-3 770
<b>Skattekostnad ordinært resultat</b>	<b>321 431</b>	<b>330 804</b>
Skattepliktig inntekt:		
Resultat før skatt	2 757 365	1 661 091
Permanente forskjeller	-1 296 315	-157 434
Endring i midlertidige forskjeller	33 786	17 134
<b>Skattepliktig inntekt</b>	<b>1 494 835</b>	<b>1 520 791</b>
Betalbar skatt i balansen:		
Betalbar skatt på årets resultat	328 864	334 574
<b>Sum betalbar skatt i balansen</b>	<b>328 864</b>	<b>334 574</b>

Skatteeffekten av midlertidige forskjeller som har gitt opphav til utsatt skatt og utsatte skattefordeler, spesifisert på typer av midlertidige forskjeller

	<b>2023</b>	<b>2022</b>	<b>Endring</b>
Varige driftsmidler	84 543	118 329	33 786
Fordringer	-20 000	-20 000	0
<b>Sum</b>	<b>64 543</b>	<b>98 329</b>	<b>33 786</b>
<b>Grunnlag for utsatt skatt</b>	<b>64 543</b>	<b>98 329</b>	<b>33 786</b>
<b>Utsatt skatt (22 %)</b>	<b>14 199</b>	<b>21 632</b>	<b>7 433</b>

**Note 9 Datterselskap, TS og FKV**

	<b>Kontor- kommune</b>	<b>Eier- andel</b>	<b>Anskaffelses kost</b>	<b>Egenkapital</b>	<b>Resultat</b>
<b>DS/FKV/TS</b>					
Elvebredden Tannlegesenter AS	Kristiansand	33,0%	3 760 000	6 992 614	3 244 297
<b>Sum</b>			<b>3 760 000</b>	<b>6 992 614</b>	<b>3 244 297</b>



Noter for 2023

## Tannlege Holmen AS

### Note 10 Bundne midler

I posten inngår bundet i skattetrekk med kr 36 456.

### Note 11 Aksjonærer

Aksjekapitalen i Tannlege Holmen AS pr. 31.12 består av:

	Antall	Pålydende	Bokført
Ordinære aksjer	1 800	56,0	100 800
<b>Sum</b>	<b>1 800</b>		<b>100 800</b>

### Eierstruktur

Aksjonærer i % pr. 31.12:

	Ordinære	Eierandel	Stemmeandel
Jon Olav Holmen	1 800	100,0	100,0

Aksjer eiet av medlemmer i styret og daglig leder:

Navn	Verv	Ordinære
Jon Olav Holmen	Styrets leder / Daglig leder	1 800
<b>Totalt antall aksjer</b>		<b>1 800</b>

Hver aksje gir lik stemmerett i selskapet. Ved salg av aksjer har de andre aksjonærene forkjøpsrett.

### Note 12 Egenkapital

	Aksje- kapital	Annen egenkapital	Sum
Egenkapital 01.01.	100 800	7 282 578	7 383 378
Avsatt til annen egenkapital		1 935 534	1 935 534
<b>Egenkapital 31.12.</b>	<b>100 800</b>	<b>9 218 112</b>	<b>9 318 912</b>

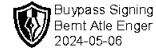
### Note 13 Fortsatt drift

Det fremlagte årsregnskapet viser et overskudd etter skatt på kr 2 435 934 i 2023 mot et overskudd på kr 1 330 287 i 2022. Omsetningen i selskapet har endret seg fra kr 5 675 165 i 2022 til kr 5 667 099 i 2023.

Totalkapitalen i selskapet var ved utgangen av året kr 10 114 843 mot kr 8 703 345 foregående år. Egenkapitalandelen pr. 31.12.2023 var 92,1% av totalkapitalen.

Styret mener at årsregnskapet gir et rettviseende bilde av selskapets eiendeler og gjeld, finansielle stilling og resultat.

Årsregnskapet er utarbeidet under forutsetningen om fortsatt drift.



**GODKJENT REVISJONSSELSKAP  
AUTORISERT REGNSKAPSFØREELSELSKAP**

Foretaksregisteret: NO 983 170 609 MVA

Kongsgård Allé 61  
4632 Kristiansand

Telefon 38 14 44 44  
Telefax 38 14 44 50

e-post: firmapost@pro-revisjon.no  
www.pro-revisjon.no

Til generalforsamlingen i Tannlege Holmen AS

## UAVHENGIG REVISORS BERETNING

### *Konklusjon*

Vi har revidert årsregnskapet for Tannlege Holmen AS som viser et overskudd på kr 2 435 934. Årsregnskapet består av balanse per 31. desember 2023, resultatregnskap og oppstilling over endringer i egenkapital for regnskapsåret avsluttet per denne datoen og noter til årsregnskapet, herunder et sammendrag av viktige regnskapsprinsipper.

Etter vår mening

- oppfyller årsregnskapet gjeldende lovkrav, og
- gir årsregnskapet et rettviseende bilde av selskapets finansielle stilling per 31. desember 2023 og av dets resultat for regnskapsåret avsluttet per denne datoen i samsvar med regnskapslovens regler og god regnskapsskikk i Norge.

### *Grunnlag for konklusjonen*

Vi har gjennomført revisjonen i samsvar med International Standards on Auditing (ISA-ene). Våre oppgaver og plikter i henhold til disse standardene er beskrevet nedenfor under Revisors oppgaver og plikter ved revisjonen av årsregnskapet. Vi er uavhengige av selskapet i samsvar med kravene i relevante lover og forskrifter i Norge og International Code of Ethics for Professional Accountants (inkludert internasjonale uavhengighetsstandarder) utstedt av International Ethics Standards Board for Accountants (IESBA-reglene), og vi har overholdt våre øvrige etiske forpliktelser i samsvar med disse kravene. Innhentet revisjonsbevis er etter vår vurdering tilstrekkelig og hensiktsmessig som grunnlag for vår konklusjon.

### *Øvrig informasjon*

Styret og daglig leder (ledelsen) er ansvarlige for øvrig informasjon som er publisert sammen med årsregnskapet. Øvrig informasjon omfatter styrets årsrapport. Vår konklusjon om årsregnskapet ovenfor dekker ikke øvrig informasjon.

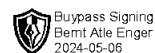
I forbindelse med revisjonen av årsregnskapet er det vår oppgave å lese øvrig informasjon. Formålet er å vurdere hvorvidt det foreligger vesentlig inkonsistens mellom den øvrig informasjonen og årsregnskapet og den kunnskap vi har opparbeidet oss under revisjonen av årsregnskapet, eller hvorvidt øvrig informasjon fremstår som vesentlig feil. Vi har plikt til å rapportere dersom øvrig informasjon fremstår som vesentlig feil. Vi har ingenting å rapportere i så henseende.

### *Ledelsens ansvar for årsregnskapet*

Styret og daglig leder (ledelsen) er ansvarlig for å utarbeide årsregnskapet og for at det gir et rettviseende bilde i samsvar med regnskapslovens regler og god regnskapsskikk i Norge. Ledelsen er også ansvarlig for slik intern kontroll som den finner nødvendig for å kunne utarbeide et årsregnskap som ikke inneholder

*Revisors beretning - 2023 - Tannlege Holmen AS, side 1*

Medlem av Den norske Revisorforening



vesentlig feilinformasjon, verken som følge av misligheter eller utilsiktede feil.

Ved utarbeidelsen av årsregnskapet må ledelsen ta standpunkt til selskapets evne til fortsatt drift og opplyse om forhold av betydning for fortsatt drift. Forutsetningen om fortsatt drift skal legges til grunn for årsregnskapet så lenge det ikke er sannsynlig at virksomheten vil bli avviklet.

#### *Revisors oppgaver og plikter ved revisjonen av årsregnskapet*

Vårt mål er å oppnå betryggende sikkerhet for at årsregnskapet som helhet ikke inneholder vesentlig feilinformasjon, verken som følge av misligheter eller utilsiktede feil, og å avgi en revisjonsberetning som inneholder vår konklusjon. Betryggende sikkerhet er en høy grad av sikkerhet, men ingen garanti for at en revisjon utført i samsvar med ISA-ene, alltid vil avdekke vesentlig feilinformasjon. Feilinformasjon kan oppstå som følge av misligheter eller utilsiktede feil. Feilinformasjon er å anse som vesentlig dersom den enkeltvis eller samlet med rimelighet kan forventes å påvirke økonomiske beslutningene som brukerne foretar på grunnlag av årsregnskapet.

For videre beskrivelse av revisors oppgaver og plikter vises det til <https://revisorforeningen.no/revisjonsberetninger>

Kristiansand, 05.05.2024

Pro-Revisjon AS

Bernt Atle Enger  
Statsautorisert revisor /  
Statsautorisert regnskapsfører  
(Digitalt signert)