



ÅRSREGNSKAPET FOR REGNSKAPSÅRET 2021 - GENERELL INFORMASJON

Enheten

Organisasjonsnummer: 995 907 089
Organisasjonsform: Aksjeselskap
Foretaksnavn: FREDRIKSTAD TRAFIKKSENTER AS
Forretningsadresse: Nesveien 449
1514 MOSS

Regnskapsår

Årsregnskapets periode: 01.01.2021 - 31.12.2021

Konsern

Morselskap i konsern: Nei

Regnskapsregler

Regler for små foretak benyttet: Ja
Benyttet ved utarbeidelsen av årsregnskapet til selskapet: Regnskapslovens alminnelige regler

Årsregnskapet fastsatt av kompetent organ

Bekreftet av representant for selskapet: Charles Anthony Erik Trevor
Dato for fastsettelse av årsregnskapet: 19.05.2022

Grunnlag for avgivelse

År 2021: Årsregnskapet er elektronisk innlevert
År 2020: Tall er hentet fra elektronisk innlevert årsregnskap fra 2021

Det er ikke krav til at årsregnskapet m.v. som sendes til Regnskapsregisteret er undertegnet. Kontrollen på at dette er utført ligger hos revisor/enhetens øverste organ. Sikkerheten ivaretas ved at innsender har rolle/rettighet for innsending av årsregnskapet via Altinn, og ved at det bekreftes at årsregnskapet er fastsatt av kompetent organ.

Brønnøysundregistrene, 19.06.2022



Resultatregnskap

Beløp i: NOK	Note	2021	2020
RESULTATREGNSKAP			
Kostnader			
Annen driftskostnad	1	13 334	54 683
Sum kostnader		13 334	54 683
Driftsresultat		-13 334	-54 683
Finansinntekter og finanskostnader			
Annen renteinntekt			10
Sum finansinntekter			10
Annen rentekostnad		7 811	22 311
Sum finanskostnader		7 811	22 311
Netto finans		-7 811	-22 301
Ordinært resultat før skattekostnad		-21 145	-76 984
Skattekostnad på ordinært resultat	2		-19 432
Ordinært resultat etter skattekostnad		-21 145	-57 552
Årsresultat		-21 145	-57 552
Årsresultat etter minoritetsinteresser		-21 145	-57 552
Totalresultat		-21 145	-57 552
Overføringer og disponeringer			
Konsernbidrag			-68 894
Avsatt til annen egenkapital			11 342
Overført fra annen egenkapital		-21 145	
Sum overføringer og disponeringer		-21 145	-57 552



Balanse

Beløp i: NOK	Note	2021	2020
BALANSE - EIENDELER			
Anleggsmidler			
Immaterielle eiendeler			
Utsatt skattefordel	2		
Finansielle anleggsmidler			
Lån til foretak i samme konsern	3	387 526	617 526
Aksjonærfordring	1	55 163	55 163
Sum finansielle anleggsmidler		442 689	672 689
Sum anleggsmidler		442 689	672 689
Omløpsmidler			
Varer			
Fordringer			
Konsernfordringer		88 326	88 326
Sum fordringer		88 326	88 326
Bankinnskudd, kontanter og lignende			
Bankinnskudd, kontanter o.l.		214 268	4 972
Sum bankinnskudd, kontanter og lignende		214 268	4 972
Sum omløpsmidler		302 594	93 298
SUM EIENDELER		745 282	765 987
BALANSE - EGENKAPITAL OG GJELD			
Egenkapital			
Innskutt egenkapital			
Aksjekapital	4	100 000	100 000
Annen innskutt egenkapital		382 311	382 311
Sum innskutt egenkapital		482 311	482 311



Balanse

Beløp i: NOK	Note	2021	2020
Opptjent egenkapital			
Annen egenkapital		250 177	271 323
Sum opptjent egenkapital		250 177	271 323
Sum egenkapital	5, 6	732 488	753 634
Sum langsiktig gjeld		0	0
Kortsiktig gjeld			
Leverandørgjeld		12 794	12 353
Sum kortsiktig gjeld		12 794	12 353
Sum gjeld		12 794	12 353
SUM EGENKAPITAL OG GJELD		745 282	765 987



Brønnøysundregistrene

ÅRSREGNSKAP FOR REGNSKAPSÅRET 2021 - GENERELL INFORMASJON

Journalnummer: 2022 469954

Enheten

Organisasjonsnummer: 995 907 089
Organisasjonsform: Aksjeselskap
Foretaksnavn: FREDRIKSTAD TRAFIKKSENTER AS
Forretningsadresse: Nesveien 449
1514 MOSS

Regnskapsår

Årsregnskapets periode: 01.01.2021 - 31.12.2021

Konsern

Morselskap i konsern: Nei

Regnskapsregler

Regler for små foretak benyttet: Ja
Benyttet ved utarbeidelsen av
årsregnskapet til selskapet: Regnskapslovens alminnelige regler

Årsregnskapet fastsatt av kompetent organ

Bekreftet av representant for selskapet: Charles Anthony Erik Trevor
Dato for fastsettelse av årsregnskapet: 19.05.2022

Revisjon

Selskapet har besluttet at årsregnskapet
ikke skal revideres: Ja
Årsregnskapet er utarbeidet av ekstern
autorisert regnskapsfører: Ja
Ekstern autorisert regnskapsfører har i
løpet av regnskapsåret bistått ved den
løpende regnskapsføringen eller utført
andre tjenester for selskapet enn å
utarbeide årsregnskapet: Ja

Grunnlag for avgivelse

År 2021: Årsregnskap er elektronisk innlevert.
År 2020: Tall er hentet fra elektronisk innlevert årsregnskap fra 2021.

Det er ikke krav til at årsregnskapet m.v. som sendes til Regnskapsregisteret er undertegnet. Kontrollen på at dette er utført ligger hos revisor/enhetens øverste organ. Sikkerheten ivaretas ved at innsender har rolle/rettighet for innsending av årsregnskapet via Altinn, og ved at det bekreftes at årsregnskapet er fastsatt av kompetent organ.

Brønnøysundregistrene, 18.06.2022

Brønnøysundregistrene
Postadresse: Postboks 900, 8910 Brønnøysund
Telefon: 75 00 75 00
E-post: firmapost@brreg.no Internett: www.brreg.no
Organisasjonsnummer: 974 760 673



Organisasjonsnr: 995 907 089
FREDRIKSTAD TRAFIKKSENTER AS

RESULTATREGNSKAP

Beløp i: NOK	Note	2021	2020
RESULTATREGNSKAP			
Kostnader			
Annen driftskostnad	1	13 334	54 683
Sum kostnader		13 334	54 683
Driftsresultat		-13 334	-54 683
Finansinntekter og finanskostnader			
Annen renteinntekt			10
Sum finansinntekter			10
Annen rentekostnad		7 811	22 311
Sum finanskostnader		7 811	22 311
Netto finans		-7 811	-22 301
Ordinært resultat før skattekostnad		-21 145	-76 984
Skattekostnad på ordinært resultat	2		-19 432
Ordinært resultat etter skattekostnad		-21 145	-57 552
Årsresultat		-21 145	-57 552
Årsresultat etter minoritetsinteresser		-21 145	-57 552
Totalresultat		-21 145	-57 552
Overføringer og disponeringer			
Konsernbidrag			-68 894
Avsatt til annen egenkapital			11 342
Overført fra annen egenkapital		-21 145	
Sum overføringer og disponeringer		-21 145	-57 552



Organisasjonsnr: 995 907 089
FREDRIKSTAD TRAFIKKSENTER AS

BALANSE

Beløp i: NOK	Note	2021	2020
BALANSE - EIENDELER			
Anleggsmidler			
Immaterielle eiendeler			
Utsatt skattefordel	2		
Finansielle anleggsmidler			
Lån til foretak i samme konsern	3	387 526	617 526
Aksjonærfordring	1	55 163	55 163
Sum finansielle anleggsmidler		442 689	672 689
Sum anleggsmidler		442 689	672 689
Omløpsmidler			
Varer			
Fordringer			
Konsernfordringer		88 326	88 326
Sum fordringer		88 326	88 326
Bankinnskudd, kontanter og lignende			
Bankinnskudd, kontanter o. l.		214 268	4 972
Sum bankinnskudd, kontanter og lignende		214 268	4 972
Sum omløpsmidler		302 594	93 298
SUM EIENDELER		745 282	765 987
BALANSE - EGENKAPITAL OG GJELD			
Egenkapital			
Innskutt egenkapital			
Aksjekapital	4	100 000	100 000
Annen innskutt egenkapital		382 311	382 311
Sum innskutt egenkapital		482 311	482 311
Opptjent egenkapital			
Annen egenkapital		250 177	271 323
Sum opptjent egenkapital		250 177	271 323
Sum egenkapital	5, 6	732 488	753 634
Sum langsiktig gjeld		0	0



Kortsiktig gjeld		
Leverandørgjeld	12 794	12 353
Sum kortsiktig gjeld	12 794	12 353
Sum gjeld	12 794	12 353
SUM EGENKAPITAL OG GJELD	745 282	765 987



Organisasjonsnr: 995 907 089
FREDRIKSTAD TRAFIKKSENTER AS

NOTEOPPLYSNINGER - SELSKAP - alle poster oppgitt i hele tall

Note

Antall aksjer og aksjeeiere

Note

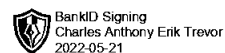
Antall årsverk i regnskapsåret

Virksomheten har hatt følgende antall årsverk:
0.00

Omløpsmidler Startdato Sluttdato Endring

Skattemessig fremf.undersk. Startdato Sluttdato Endring

Kortsiktig gjeld Startdato Sluttdato Endring



Årsregnskap 2021

Fredrikstad Trafikksenter AS

Innhold:

Resultat
Balanse
Noter



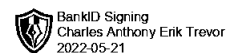
Org.nr: 995 907 089



Resultatregnskap

Fredrikstad Trafikksenter AS

Driftsinntekter og driftskostnader	Note	2021	2020
Annen driftskostnad	2	13 334	54 683
Sum driftskostnader		13 334	54 683
Driftsresultat		-13 334	-54 683
Finansinntekter og finanskostnader			
Annen renteinntekt		0	10
Annen rentekostnad		7 811	22 311
Resultat av finansposter		-7 811	-22 301
Ordinært resultat før skattekostnad		-21 145	-76 984
Skattekostnad på ordinært resultat	3	0	-19 432
Ordinært resultat		-21 145	-57 552
Årsresultat		-21 145	-57 552
Overføringer			
Mottatt konsernbidrag		0	68 894
Avsatt til annen egenkapital		0	11 342
Overført fra annen egenkapital		21 145	0
Sum overføringer		-21 145	-57 552



Balanse

Fredrikstad Trafikksenter AS

Eiendeler	Note	2021	2020
Finansielle anleggsmidler			
Lån til foretak i samme konsern	4	387 526	617 526
Aksjonærfordring	2	55 163	55 163
Sum finansielle anleggsmidler		442 689	672 689
Sum anleggsmidler		442 689	672 689
Omløpsmidler			
Fordringer			
Konsernfordringer		88 326	88 326
Sum fordringer		88 326	88 326
Bankinnskudd, kontanter o.l.		214 268	4 972
Sum omløpsmidler		302 594	93 298
Sum eiendeler		745 282	765 987



Balanse

Fredrikstad Trafikksenter AS

Egenkapital og gjeld	Note	2021	2020
Innskutt egenkapital			
Aksjekapital	5	100 000	100 000
Annen innskutt egenkapital		382 311	382 311
Sum innskutt egenkapital		482 311	482 311
Opptjent egenkapital			
Annen egenkapital		250 177	271 323
Sum opptjent egenkapital		250 177	271 323
Sum egenkapital	6, 7	732 488	753 634
Gjeld			
Kortsiktig gjeld			
Leverandørgjeld		12 794	12 353
Sum kortsiktig gjeld		12 794	12 353
Sum gjeld		12 794	12 353
Sum egenkapital og gjeld		745 282	765 987

Moss, 19.05.2022
Styret i Fredrikstad Trafikksenter AS

Charles Anthony Erik Trevor
Styrets- og daglig leder



Noter

Fredrikstad Trafikksenter AS

Regnskapsprinsipper

Årsregnskapet er satt opp i samsvar med regnskapsloven og NRS 8 - God regnskapsskikk for små foretak.

Skatt

Skattekostnaden i resultatregnskapet omfatter både periodens betalbare skatt og endring i utsatt skatt. Utsatt skatt er beregnet med 22% på grunnlag av de midlertidige forskjeller som eksisterer mellom regnskapsmessige og skattemessige verdier, samt ligningsmessig underskudd til fremføring ved utgangen av regnskapsåret. Skatteøkende og skattereduserende midlertidige forskjeller som reverserer eller kan reverseres i samme periode er utlignet og nettoført.

Klassifisering og vurdering av anleggsmidler

Anleggsmidler omfatter eiendeler bestemt til varig eie og bruk. Anleggsmidler er vurdert til anskaffelseskost. Varige driftsmidler balanseføres og avskrives over driftsmidlets økonomiske levetid.

Klassifisering og vurdering av omløpsmidler

Omløpsmidler og kortsiktig gjeld omfatter normalt poster som forfaller til betaling innen ett år etter balansedagen, samt poster som knytter seg til varekretsløpet. Omløpsmidler vurderes til laveste verdi av anskaffelseskost og virkelig verdi.

Fordringer

Kundefordringer og andre fordringer oppføres til pålydende etter fradrag for avsetning til forventet tap. Avsetning til tap gjøres på grunnlag av en individuell vurdering av de enkelte fordringene.



Noter

Fredrikstad Trafikksenter AS

Note 2 Lønnskostnader, antall ansatte, godtgjørelser, lån til ansatte m.m.

Selskapet har ikke hatt ansatte i 2021. Det er ikke blitt utbetalt lønn eller annen godtgjørelse til selskapets tillitsvalgte.

Selskapet har en langsiktig fordring på selskapets indirekte aksjonær og daglig leder på kr 55 163. Det er ikke beregnet renter.

Pensjonsforpliktelser

Selskapet er ikke pliktig til å ha tjenestepensjonsordning etter lov om obligatorisk tjenestepensjon.

Revisor

Selskapet har besluttet at årsregnskapet ikke skal revideres.



Noter

Fredrikstad Trafikksenter AS

Note 3 Skatt

Årets skattekostnad	2021	2020
Resultatført skatt på ordinært resultat:		
Betalbar skatt	0	0
Endring i utsatt skattefordel	0	-19 432
Skattekostnad ordinært resultat	0	-19 432
Skattepliktig inntekt:		
Ordinært resultat før skatt	-21 145	-76 984
Permanente forskjeller	0	0
Mottatt konsernbidrag	0	88 326
Anvendelse av fremførbart underskudd	0	-11 342
Skattepliktig inntekt	-21 145	0
Betalbar skatt i balansen:		
Betalbar skatt på årets resultat	0	-19 432
Betalbar skatt på mottatt konsernbidrag	0	19 432
Sum betalbar skatt i balansen	0	0

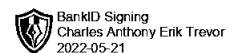
Skatteeffekten av midlertidige forskjeller og underskudd til fremføring som har gitt opphav til utsatt skatt og utsatte skattefordeler, spesifisert på typer av midlertidige forskjeller

	2021	2020	Endring
Akkumulert fremførbart underskudd	-21 146	0	21 145
Inngår ikke i beregningen av utsatt skatt	21 146	0	-21 145
Utsatt skattefordel (22 %)	0	0	0

I henhold til God regnskapsskikk for små foretak balanseføres ikke utsatt skattefordel.

Note 4 Mellomværende med selskap i samme konsern

	2021	2020
Fordringer		
Norsk Eiendom og Prosjektutvikling AS	0	230 000
Caet Holding AS	387 526	387 526
Sum	387 526	617 526



Noter

Fredrikstad Trafikksenter AS

Note 5 Aksjekapital

Aksjekapitalen i Fredrikstad Trafikksenter AS består av en aksjeklasse og alle aksjene har lik stemmerett:

	Antall	Pålydende	Bokført
Caet Holding AS	1 000	100	100 000
Sum	1 000	100	100 000

Styrets- og daglig leder er aksjonær i Caet Holding AS.



Noter

Fredrikstad Trafikksenter AS

Note 6 Egenkapital

	Aksjekapital	Annen innskutt egenkapital	Annen egenkapital	Sum egenkapital
Pr. 31.12.2020	100 000	382 311	271 323	753 634
Pr 01.01.2021	100 000	382 311	271 323	753 634
Årets resultat			-21 145	-21 145
Konsernbidrag mottatt			0	0
Pr 31.12.2021	100 000	382 311	250 177	732 488

Note 7 Fortsatt drift

Resultatet for 2021 viser et underskudd på kr. 21 145 etter skatt, mot underskudd på kr. 57 552 i 2020. Soliditeten og likviditeten er fortsatt god og det er ikke noe som indikerer at driften ikke kan fortsette. Styret vurderer at forutsetningene for fortsatt drift er til stede og legger det til grunn for sin virksomhet.