



ÅRSREGNSKAPET FOR REGNSKAPSÅRET 2020 - GENERELL INFORMASJON

Enheten

Organisasjonsnummer:	813 083 892
Organisasjonsform:	Aksjeselskap
Foretaksnavn:	SN GRUPPEN AS
Forretningsadresse:	Naustgata 7 8665 MOSJØEN

Regnskapsår

Årsregnskapets periode:	01.01.2020 - 31.12.2020
-------------------------	-------------------------

Konsern

Mørselskap i konsern:	Ja
Konsernregnskap lagt ved:	Ja

Regnskapsregler

Regler for små foretak benyttet:	Ja
Benyttet ved utarbeidelsen av årsregnskapet til selskapet:	Regnskapslovens alminnelige regler
Benyttet ved utarbeidelsen av årsregnskapet til konsernet:	Regnskapslovens alminnelige regler

Årsregnskapet fastsatt av kompetent organ

Bekreftet av representant for selskapet:	Willy Sørum
Dato for fastsettelse av årsregnskapet:	31.08.2021

Grunnlag for avgivelse

År 2020: Årsregnskapet er elektronisk innlevert
År 2019: Tall er hentet fra elektronisk innlevert årsregnskap fra 2020

Det er ikke krav til at årsregnskapet m.v. som sendes til Regnskapsregisteret er undertegnet. Kontrollen på at dette er utført ligger hos revisor/enhetens øverste organ. Sikkerheten ivaretas ved at innsender har rolle/rettighet for innsending av årsregnskapet via Altinn, og ved at det bekreftes at årsregnskapet er fastsatt av kompetent organ.

Brønnøysundregistrene, 09.10.2022



Resultatregnskap

Beløp i: NOK	Note	2020	2019
RESULTATREGNSKAP			
Inntekter			
Salgsinntekt	11, 13		2 460 000
Sum inntekter			2 460 000
Kostnader			
Varekostnad			520 894
Lønnskostnad	12, 14	57 308	62 152
Annen driftskostnad	12	1 207 303	645 638
Sum kostnader		1 264 611	1 228 684
Driftsresultat		-1 264 611	1 231 316
Finansinntekter og finanskostnader			
Inntekt på andre investeringer	15	3 570 000	2 805 000
Renteinntekt fra foretak i samme konsern	15	193 675	164 326
Annen finansinntekt	15	3 590	1 336
Sum finansinntekter		3 767 265	2 970 662
Nedskrivning av finansielle eiendeler		33 613 250	
Rentekostnad til foretak i samme konsern		207 410	158 444
Annen finanskostnad	15	150	7 602 810
Sum finanskostnader		33 820 810	7 761 254
Netto finans		-30 053 545	-4 790 592
Ordinært resultat før skattekostnad		-31 318 156	-3 559 276
Skattekostnad på ordinært resultat	10	-256 917	290 990
Ordinært resultat etter skattekostnad		-31 061 239	-3 850 266
Årsresultat		-31 061 239	-3 850 266
Overføringer og disponeringer			
Fondsemisjon	7	-4 079 647	
Overføringer annen egenkapital	7	-26 981 592	-3 850 266
Sum overføringer og disponeringer		-31 061 239	-3 850 266



Resultatregnskap

Beløp i: NOK	Note	2020	2019
---------------------	-------------	-------------	-------------



Balanse

Beløp i: NOK	Note	2020	2019
BALANSE - EIENDELER			
Anleggsmidler			
Immaterielle eiendeler			
Finansielle anleggsmidler			
Investering i datterselskap	3, 4	61 999 757	95 574 247
Sum finansielle anleggsmidler		61 999 757	95 574 247
Sum anleggsmidler		61 999 757	95 574 247
Omløpsmidler			
Varer			
Fordringer			
Kundefordringer	4	456 918	200 001
Andre fordringer	4, 5	9 174 659	8 501 362
Sum fordringer		9 631 577	8 701 363
Bankinnskudd, kontanter og lignende			
Sum bankinnskudd, kontanter og lignende	6	4 154 491	2 862 142
Sum omløpsmidler		13 786 068	11 563 505
SUM EIENDELER		75 785 825	107 137 752
BALANSE - EGENKAPITAL OG GJELD			
Egenkapital			
Innskutt egenkapital			
Aksjekapital	7, 8, 9	6 000 000	6 000 000
Annen innskutt egenkapital	7	64 098 353	68 178 000
Sum innskutt egenkapital		70 098 353	74 178 000
Opptjent egenkapital			
Annen egenkapital	7, 8		26 981 592



Balanse

Beløp i: NOK	Note	2020	2019
Sum opptjent egenkapital			26 981 592
Sum egenkapital		70 098 353	101 159 592
Gjeld			
Langsiktig gjeld			
Annen langsiktig gjeld			
Øvrig langsiktig gjeld	4, 5, 15	2 338 050	2 246 523
Sum annen langsiktig gjeld		2 338 050	2 246 523
Sum langsiktig gjeld		2 338 050	2 246 523
Kortsiktig gjeld			
Leverandørgjeld	5	369 681	47 016
Betalbar skatt	10		290 990
Skyldige offentlige avgifter	6	3 287	485
Annen kortsiktig gjeld	5	2 976 454	3 393 146
Sum kortsiktig gjeld		3 349 422	3 731 637
Sum gjeld		5 687 472	5 978 160
SUM EGENKAPITAL OG GJELD		75 785 825	107 137 752



Konsernets resultatregnskap

Beløp i: NOK	Note	2020	2019
RESULTATREGNSKAP			
Inntekter			
Salgsinntekt	11, 13	348 379 993	335 533 914
Annen driftsinntekt	11	1 225 329	205 738
Sum inntekter		349 605 322	335 739 652
Kostnader			
Varekostnad		241 665 737	222 194 388
Lønnskostnad	12, 14	55 350 258	60 327 773
Avskrivning	2	12 692 696	12 816 799
Annen driftskostnad	12	43 915 056	36 275 316
Sum kostnader		353 623 746	331 614 276
Driftsresultat		-4 018 425	4 125 376
Finansinntekter og finanskostnader			
Renteinntekt fra foretak i samme konsern	15		11 831
Annen finansinntekt	15	413 916	197 219
Sum finansinntekter		413 916	209 050
Rentekostnad til foretak i samme konsern			141 723
Annen finanskostnad	15	3 268 761	4 311 611
Sum finanskostnader		3 268 761	4 453 334
Netto finans		-2 854 845	-4 244 284
Ordinært resultat før skattekostnad		-6 873 270	-118 908
Skattekostnad på ordinært resultat	10	3 156 964	2 499 073
Ordinært resultat etter skattekostnad		-10 030 234	-2 617 981
Årsresultat		-10 030 234	-2 617 981
Minoritetsinteresser		-5 638 998	1 282 811



Konsernets balanse

Beløp i: NOK	Note	2020	2019
BALANSE - EIENDELER			
Anleggsmidler			
Immaterielle eiendeler			
Goodwill	2, 3	41 094 000	51 594 000
Sum immaterielle eiendeler		41 094 000	51 594 000
Varige driftsmidler			
Tomter, bygninger og annen fast eiendom	2, 4	29 693 728	33 753 911
Driftsløsøre, inventar, verktøy, kontormaskiner ol	2, 4	6 260 703	6 509 295
Sum varige driftsmidler	4	35 954 431	40 263 206
Finansielle anleggsmidler			
Investeringer i aksjer og andeler		284 593	13 239 592
Andre fordringer	4, 15	206 459	1 347 241
Sum finansielle anleggsmidler		491 052	14 586 833
Sum anleggsmidler		77 539 483	106 444 039
Omløpsmidler			
Varer			
Sum varer	4	78 821 040	84 987 027
Fordringer			
Kundefordringer	4	26 400 982	32 089 323
Andre fordringer	4, 5	15 474 587	14 858 137
Sum fordringer		41 875 568	46 947 460
Bankinnskudd, kontanter og lignende			
Sum bankinnskudd, kontanter og lignende	6	28 831 835	15 937 694
Sum omløpsmidler		149 528 443	147 872 181
SUM EIENDELER		227 067 926	254 316 220

BALANSE - EGENKAPITAL OG GJELD



Konsernets balanse

Beløp i: NOK	Note	2020	2019
Egenkapital			
Innskutt egenkapital			
Aksjekapital	7, 8, 9	6 000 000	6 000 000
Sum innskutt egenkapital		6 000 000	6 000 000
Opptjent egenkapital			
Annen egenkapital	7, 8	44 854 475	56 781 807
Sum opptjent egenkapital		44 854 475	56 781 807
Minoritetsinteresser		50 207 677	54 166 102
Sum egenkapital		101 062 152	116 947 909
Gjeld			
Langsiktig gjeld			
Utsatt skatt	10	203 462	308 879
Sum avsetninger for forpliktelser		203 462	308 879
Annen langsiktig gjeld			
Gjeld til kredittinstitusjoner	4, 15	35 849 477	37 854 952
Øvrig langsiktig gjeld	4, 5, 15	11 600	11 600
Sum annen langsiktig gjeld		35 861 077	37 866 552
Sum langsiktig gjeld		36 064 539	38 175 431
Kortsiktig gjeld			
Gjeld til kredittinstitusjoner	4	14 921 343	18 997 271
Leverandørgjeld	5	35 652 588	41 713 828
Betalbar skatt	10	3 731 992	2 522 189
Skyldige offentlige avgifter	6	6 479 509	6 486 450
Annen kortsiktig gjeld	5	29 155 802	29 473 142
Sum kortsiktig gjeld		89 941 234	99 192 880
Sum gjeld		126 005 773	137 368 311
SUM EGENKAPITAL OG GJELD		227 067 925	254 316 220



Brønnøysundregistrene

ÅRSREGNSKAP FOR REGNSKAPSÅRET 2020 - GENERELL INFORMASJON

Journalnummer: 2021 846638

Enheten

Organisasjonsnummer: 813 083 892
Organisasjonsform: Aksjeselskap
Foretaksnavn: SN GRUPPEN AS
Forretningsadresse: Naustgata 7
8665 MOSJØEN

Regnskapsår

Årsregnskapets periode: 01.01.2020 - 31.12.2020

Konsern

Morselskap i konsern: Ja
Konsernregnskap lagt ved: Ja

Regnskapsregler

Regler for små foretak benyttet: Ja
Benyttet ved utarbeidelsen av
årsregnskapet til selskapet: Regnskapslovens alminnelige regler
Benyttet ved utarbeidelsen av
årsregnskapet til konsernet: Regnskapslovens alminnelige regler

Årsregnskapet fastsatt av kompetent organ

Bekreftet av representant for selskapet: Willy Sørum
Dato for fastsettelse av årsregnskapet: 31.08.2021

Grunnlag for avgivelse

År 2020: Årsregnskap er elektronisk innlevert.
År 2019: Tall er hentet fra elektronisk innlevert årsregnskap fra 2020.

Det er ikke krav til at årsregnskapet m.v. som sendes til Regnskapsregisteret er undertegnet. Kontrollen på at dette er utført ligger hos revisor/enhetens øverste organ. Sikkerheten ivaretas ved at innsender har rolle/rettighet for innsending av årsregnskapet via Altinn, og ved at det bekreftes at årsregnskapet er fastsatt av kompetent organ.

Brønnøysundregistrene, 21.10.2021



Organisasjonsnr: 813 083 892
SN GRUPPEN AS

RESULTATREGNSKAP

Beløp i: NOK	Note	2020	2019
RESULTATREGNSKAP			
Inntekter			
Salgsinntekt	11, 13		2 460 000
Sum inntekter			2 460 000
Kostnader			
Varekostnad			520 894
Lønnskostnad	12, 14	57 308	62 152
Annen driftskostnad	12	1 207 303	645 638
Sum kostnader		1 264 611	1 228 684
Driftsresultat		-1 264 611	1 231 316
Finansinntekter og finanskostnader			
Inntekt på andre investeringer	15	3 570 000	2 805 000
Renteinntekt fra foretak i samme konsern	15	193 675	164 326
Annen finansinntekt	15	3 590	1 336
Sum finansinntekter		3 767 265	2 970 662
Nedskrivning av finansielle eiendeler		33 613 250	
Rentekostnad til foretak i samme konsern		207 410	158 444
Annen finanskostnad	15	150	7 602 810
Sum finanskostnader		33 820 810	7 761 254
Netto finans		-30 053 545	-4 790 592
Ordinært resultat før skattekostnad			
Skattekostnad på ordinært resultat	10	-256 917	290 990
Ordinært resultat etter skattekostnad		-31 061 239	-3 850 266
Årsresultat		-31 061 239	-3 850 266
Overføringer og disponeringer			
Fondsemissjon	7	-4 079 647	
Overføringer annen egenkapital	7	-26 981 592	-3 850 266
Sum overføringer og disponeringer		-31 061 239	-3 850 266



Organisasjonsnr: 813 083 892
SN GRUPPEN AS

BALANSE

Beløp i: NOK **Note** **2020** **2019**

BALANSE - EIENDELER

Anleggsmidler Immaterielle eiendeler

Finansielle anleggsmidler

Investering i datterselskap 3, 4 61 999 757 95 574 247

Sum finansielle anleggsmidler 61 999 757 95 574 247

Sum anleggsmidler 61 999 757 95 574 247

Omløpsmidler

Varer

Fordringer

Kundefordringer 4 456 918 200 001

Andre fordringer 4, 5 9 174 659 8 501 362

Sum fordringer 9 631 577 8 701 363

Bankinnskudd, kontanter og lignende

Sum bankinnskudd, kontanter og lignende 6 4 154 491 2 862 142

Sum omløpsmidler 13 786 068 11 563 505

SUM EIENDELER 75 785 825 107 137 752

BALANSE - EGENKAPITAL OG GJELD

Egenkapital

Innskutt egenkapital

Aksjekapital 7, 8, 9 6 000 000 6 000 000

Annen innskutt egenkapital 7 64 098 353 68 178 000

Sum innskutt egenkapital 70 098 353 74 178 000

Opptjent egenkapital

Annen egenkapital 7, 8 26 981 592

Sum opptjent egenkapital 26 981 592

Sum egenkapital 70 098 353 101 159 592

Gjeld

Langsiktig gjeld

Annen langsiktig gjeld

Øvrig langsiktig gjeld 4, 5, 15 2 338 050 2 246 523

Sum annen langsiktig gjeld 2 338 050 2 246 523



Sum langsiktig gjeld		2 338 050	2 246 523
Kortsiktig gjeld			
Leverandørgjeld	5	369 681	47 016
Betalbar skatt	10		290 990
Skyldige offentlige avgifter	6	3 287	485
Annen kortsiktig gjeld	5	2 976 454	3 393 146
Sum kortsiktig gjeld		3 349 422	3 731 637
Sum gjeld		5 687 472	5 978 160
SUM EGENKAPITAL OG GJELD		75 785 825	107 137 752



Organisasjonsnr: 813 083 892
SN GRUPPEN AS

KONSERNRESULTATREGNSKAP

Beløp i: NOK	Note	2020	2019
RESULTATREGNSKAP			
Inntekter			
Salgsinntekt	11, 13	348 379 993	335 533 914
Annen driftsinntekt	11	1 225 329	205 738
Sum inntekter		349 605 322	335 739 652
Kostnader			
Varekostnad		241 665 737	222 194 388
Lønnskostnad	12, 14	55 350 258	60 327 773
Avskrivning	2	12 692 696	12 816 799
Annen driftskostnad	12	43 915 056	36 275 316
Sum kostnader		353 623 746	331 614 276
Driftsresultat		-4 018 425	4 125 376
Finansinntekter og finanskostnader			
Renteinntekt fra foretak i samme konsern	15		11 831
Annen finansinntekt	15	413 916	197 219
Sum finansinntekter		413 916	209 050
Rentekostnad til foretak i samme konsern			141 723
Annen finanskostnad	15	3 268 761	4 311 611
Sum finanskostnader		3 268 761	4 453 334
Netto finans		-2 854 845	-4 244 284
Ordinært resultat før skattekostnad			
Skattekostnad på ordinært resultat	10	3 156 964	2 499 073
Ordinært resultat etter skattekostnad		-10 030 234	-2 617 981
Årsresultat		-10 030 234	-2 617 981
Minoritetsinteresser		-5 638 998	1 282 811



Organisasjonsnr: 813 083 892
SN GRUPPEN AS

KONSERNBALANSE

Beløp i: NOK	Note	2020	2019
BALANSE - EIENDELER			
Anleggsmidler			
Immaterielle eiendeler			
Goodwill	2, 3	41 094 000	51 594 000
Sum immaterielle eiendeler		41 094 000	51 594 000
Varige driftsmidler			
Tomter, bygninger og annen fast eiendom	2, 4	29 693 728	33 753 911
Driftsløsøre, inventar, verktøy, kontormaskiner ol	2, 4	6 260 703	6 509 295
Sum varige driftsmidler	4	35 954 431	40 263 206
Finansielle anleggsmidler			
Investeringer i aksjer og andeler		284 593	13 239 592
Andre fordringer	4, 15	206 459	1 347 241
Sum finansielle anleggsmidler		491 052	14 586 833
Sum anleggsmidler		77 539 483	106 444 039
Omløpsmidler			
Varer			
Sum varer	4	78 821 040	84 987 027
Fordringer			
Kundefordringer	4	26 400 982	32 089 323
Andre fordringer	4, 5	15 474 587	14 858 137
Sum fordringer		41 875 568	46 947 460
Bankinnskudd, kontanter og lignende			
Sum bankinnskudd, kontanter og lignende	6	28 831 835	15 937 694
Sum omløpsmidler		149 528 443	147 872 181
SUM EIENDELER		227 067 926	254 316 220
BALANSE - EGENKAPITAL OG GJELD			
Egenkapital			
Innskutt egenkapital			
Aksjekapital	7, 8, 9	6 000 000	6 000 000
Sum innskutt egenkapital		6 000 000	6 000 000



Opptjent egenkapital			
Annen egenkapital	7, 8	44 854 475	56 781 807
Sum opptjent egenkapital		44 854 475	56 781 807
Minoritetsinteresser		50 207 677	54 166 102
Sum egenkapital		101 062 152	116 947 909
Gjeld			
Langsiktig gjeld			
Utsatt skatt	10	203 462	308 879
Sum avsetninger for forpliktelser		203 462	308 879
Annen langsiktig gjeld			
Gjeld til			
kredittinstitusjoner	4, 15	35 849 477	37 854 952
Øvrig langsiktig gjeld	4, 5, 15	11 600	11 600
Sum annen langsiktig gjeld		35 861 077	37 866 552
Sum langsiktig gjeld		36 064 539	38 175 431
Kortsiktig gjeld			
Gjeld til			
kredittinstitusjoner	4	14 921 343	18 997 271
Leverandørgjeld	5	35 652 588	41 713 828
Betalbar skatt	10	3 731 992	2 522 189
Skyldige offentlige avgifter	6	6 479 509	6 486 450
Annen kortsiktig gjeld	5	29 155 802	29 473 142
Sum kortsiktig gjeld		89 941 234	99 192 880
Sum gjeld		126 005 773	137 368 311
SUM EGENKAPITAL OG GJELD		227 067 925	254 316 220



Organisasjonsnr: 813 083 892
SN GRUPPEN AS

NOTEOPPLYSNINGER - SELSKAP - alle poster oppgitt i hele tall

Note
9

Antall aksjer og aksjeeiere

<u>Aksjeklasse</u>	<u>Ant. aksjer</u>	<u>Pålydende</u>	<u>Bokført verdi</u>
Ordinære aksjer	600.00	10000.00	6000000.00
<u>Aksjeeiere - fritekst</u>	<u>Antall</u>	<u>Eierandel</u>	<u>Aksjeklasse</u>
Næstby Holding AS	300.00	50.00%	Ordinære aksjer
Sørø Holding AS	300.00	50.00%	Ordinære aksjer
<u>Sum</u>	<u>Sum antall</u>	<u>Sum eierandel</u>	
	600.00	100.00%	

Note
12

Lønn og ytelser

<u>Lønn</u>	<u>Årets</u>	<u>Fjorårets</u>
	55072.00	59136.00
<u>Arbeidsqiveravgift</u>	<u>Årets</u>	<u>Fjorårets</u>
	2236.00	3016.00
<u>Sum lønnskostnader</u>	<u>Årets</u>	<u>Fjorårets</u>
	57308.00	62152.00

Det er ingen ansatte i morselskapet

Daglig leder har sin lønn i datterselskapet Sørø Byggsenter AS. Selskapet er ikke pliktig til å ha tjenestepensjonsordning etter lov om obligatorisk tjenestepensjon.

Note

Ytelser til revisjon

<u>Revisjon</u>	<u>Årets</u>	<u>Fjorårets</u>
	30000.00	38000.00
<u>Sum godtgjørelse til revisor</u>	<u>Årets</u>	<u>Fjorårets</u>



30000.00 38000.00

Note

Antall årsverk i regnskapsåret

Virksomheten har hatt følgende antall årsverk:
0.00

Note

3

Konsern, tilknyttet selskap og datterselskap

Tilknyttet selskap/datterselskap

<u>Navn og adresse</u>	<u>Eierandel</u>	<u>Stemmeandel</u>	<u>Egenkapital</u>	<u>Resultat</u>
Sørre Byggsenter AS	51.00%	51.00%	30961128.00	9463058.00
Næstby Trevare AS	51.05%	51.05%	-2545082.00	-6788021.00
Hommelstø Trelast AS	51.00%	51.00%	10930587.00	2172408.00
Brønnøen Holding AS	87.90%	87.90%	3411013.00	-69149.00
Solhaug Byggevare AS	33.67%	33.67%	7027745.00	-1602145.00
Dønna Byggsenter AS	51.00%	51.00%	3275150.00	430908.00
Byggsenteret AS	51.00%	51.00%	3078237.00	1356585.00
Bygg Gros AS	87.90%	87.90%	1488601.00	987460.00
Helgeland Boligbygg AS	51.00%	51.00%	-1966255.00	-3121896.00
Brønnøen H. Eiendom AS	87.90%	87.90%	1509625.00	483063.00
Næstby Entreprenør AS	51.05%	51.05%	-8352213.00	-11504542.00
Bygg Gros Entreprenør AS	51.05%	51.05%	-4057291.00	-533605.00
Solhaug Byggevare Holding AS	50.00%	50.00%	6433683.00	-27519.00
Karlsholmveien 15 AS	51.00%	51.00%	711884.00	315702.00
Nord-Herøyveien 55 AS	51.00%	51.00%	813958.00	304377.00

Konsernregnskapet inngår i konsolideringen til morselskap: Ja

<u>Navn</u>	<u>Forretningskontor</u>
Sn Gruppen AS	Naustgata 7 8665 MOSJØEN 1824 Vefsn

Datterselskap er utelatt fra konsolideringen: Nei



Organisasjonsnr: 813 083 892
SN GRUPPEN AS

NOTEOPPLYSNINGER - KONSERN - alle poster oppgitt i hele tall

Note

Lønn og ytelser

<u>Lønn</u>	<u>Årets</u>	<u>Fjorårets</u>
	50464723.00	54348007.00
<u>Arbeidsgiveravgift</u>	<u>Årets</u>	<u>Fjorårets</u>
	2336019.00	2936126.00
<u>Pensjonskostnader</u>	<u>Årets</u>	<u>Fjorårets</u>
	2140114.00	1989198.00
<u>Andre ytelser</u>	<u>Årets</u>	<u>Fjorårets</u>
	409402.00	1054442.00
<u>Sum lønnskostnader</u>	<u>Årets</u>	<u>Fjorårets</u>
	55350258.00	60327773.00

Konsernet har i regnskapsåret sysselsatt totalt 103 årsverk

Selskapet er pliktig til å ha tjenstepensjonsordning etter lov om obligatorisk tjenstepensjon. Selskapets pensjonsordninger tilfredsstiller kravene i denne loven.

Note

Ytelser til revisjon

<u>Revisjon</u>	<u>Årets</u>	<u>Fjorårets</u>
	432393.00	566780.00
<u>Andre tjenester</u>	<u>Årets</u>	<u>Fjorårets</u>
		13000.00
<u>Sum godtgjørelse til revisor</u>	<u>Årets</u>	<u>Fjorårets</u>
	432393.00	579780.00

Note

Antall årsverk i regnskapsåret



Virksomheten har hatt følgende antall årsverk:
103.00



Sn Gruppen AS

Org.nr: 813 083 892

Årsberetning 2020

Sn Gruppen AS

Adresse: Naustgata 7, 8665 MOSJØEN

Org.nr: 813 083 892 MVA

Virksomhetens art

Sn Gruppen AS driver med butikkhandel med bredt utvalg av jernvarer, fargevarer og annet.

Selskapet har forretningslokale i Vefsn kommune.

Selskapet er morselskap i konsern og består av følgende selskaper:

Sørre Byggsenter AS, Dønna Byggsenter AS, Byggsenteret AS, Hommelstø Trelast AS, Solhaug Byggevarer AS, Næstby Trevare AS og Bygg - Gros AS, som driver med salg av byggevarer, Helgeland Bolig Bygg AS, AS, Brønnøen Holding Eiendom AS, Karlsholmveien AS og Herøyveien 55 AS som driver med utbyggingsvirksomhet og utleie av fast eiendom, Næstby Entreprenør AS og Bygg Gros Entreprenør AS som driver med entreprenørvirksomhet og Brønnøen Holding AS og Solhaug Byggevarer Holding AS som er rene holdingselskap og eier aksjer i andre selskap i konsernet.

Rettvisende oversikt

Konsernet hadde i 2020 underskudd på kroner 10 030 234,-. Konsernets egenkapital er på kroner 101 062 152,- som tilsvarer 44,50 % av totalkapitalen.

Morselskapets underskudd i 2020 er på kroner 31 061 239,-. Morselskapets egenkapital er på kroner 70 098 353,- som tilsvarer 92,49 % av totalkapitalen.

Utover det som fremgår av årsregnskapet kjenner styret ikke til forhold vedrørende marked og priser som er av interesse for å bedømme morselskapet og konsernets resultat og stilling.

Redegjørelse for foretakets utsikter

Etter styrets oppfatning er det lyse framtidsutsikter for konsernets selskaper. Konsernet har gode rammebetingelser og er konkurransedyktig i markedet på alle plan hva angår markedsmessige, miljømessige forhold og personellmessige forhold.

Finansiell risiko

Alle selskaper i konsernet, inkludert morselskapet, har nødvendig finansiering, men styret jobber kontinuerlig mot finansieringskilder for å få bedre finansiering på lån, driftskreditter og innskudd. Konsernets rentebetingelser er slik at det foreligger kun løpende renter.

Fortsatt drift

Årsregnskapet er satt opp under forutsetning om fortsatt drift og vi bekrefter at denne forutsetningen er tilstede.

Til grunn for antagelsen ligger solid egenkapital.



Sn Gruppen AS

Org.nr: 813 083 892

Resultatdisponering og utbyttegrunnlag

Styrets forslag til anvendelse av morselskapets underskudd på kroner 31 061 239,-:

Overført fra annen egenkapital	kroner 26 981 592,-
Overført fra Annen innskutt egenkapital	kroner 4 079 647

Arbeidsmiljø

Det var ingen ansatte i morselskapet i 2020, slik at arbeidsmiljø ikke er noe aktuelt tema for dette selskapet.

Konsernets antall ansatte var 126 fordelt på 99 menn og 27 kvinner. Konsernets sykefravær var 2 048 dager som tilsvarer 5,8 % av tilgjengelig arbeidstid.

Det har ikke vært alvorlige uhell eller ulykker i konsernet i året som gikk. Styret mener at arbeidsmiljøet er godt og har ikke sett behov for spesielle tiltak på dette området.

Likestilling

Konsernet arbeider aktivt for å fremme likestilling, sikre like muligheter og rettigheter, og hindre diskriminering på alle plan.

Ytre miljø

Selskapets virksomheter er ikke regulert av konsesjoner eller pålegg. Konsernet forurensrer ikke det ytre miljø mer enn det som er vanlig i bransjen.

Mosjøen, .
Styret for Sn Gruppen AS

Bjørn Andreas Krane
styreleder

Torbjørn Folgerø
Styremedlem

Rune Næstby
Styremedlem

Willy Ole Sørum
Styremedlem

Steinar Folgerø
styremedlem



Sn Gruppen AS

Org.nr: 813 083 892

Kontantstrømoppstilling

Morselskap		Konsern		
2020	2019	2020	2019	
Kontantstrømmer fra operasjonelle aktiviteter				
-31 318 156	-3 559 276	-6 873 270	-118 908	
-290 990	-282 733	-2 522 189	-4 916 456	
0	0	12 692 696	12 816 799	
0	0	6 165 987	-3 378 724	
0	-200 001	5 866 037	11 469 526	
-673 297	664 817	-524 332	1 816 759	
33 574 490	0	0	0	
0	0	1 834 202	0	
			-12 977 26	
322 665	0	-6 061 240	4	
<u>1 614 712</u>	<u>-3 377 193</u>	<u>10 577 891</u>	<u>4 711 732</u>	
Kontantstrømmer fra investeringsaktiviteter				
0	0	17 211 849	670 701	
0	0	-12 356 74	-907 156	
0	6 402 113	0	0	
0	0	0	309 079	
<u>0</u>	<u>6 402 113</u>	<u>4 855 106</u>	<u>72 624</u>	
Kontantstrømmer fra finansieringsaktiviteter				
91 527	4 788 469	0	0	
0	0	292 547	3 056 808	
0	0	-2 005 475	0	
-413 890	-6 680 836	0	-6 945 468	
0	0	-4 075 928	2 022 609	
0	0	3 250 000	0	

Side 1



Sn Gruppen AS

Org.nr: 813 083 892

Kontantstrømoppstilling

Morselskap			Konsern	
2020	2019		2020	2019
-322 363	-1 892 367	Netto kontantstrøm fra finansieringsaktiviteter	-2 538 856	-1 866 051
1 292 349	1 132 553	Netto endring i likvider i året	12 894 141	2 918 305
2 862 141	1 729 589	Kontanter og bankinnskudd per 01.01	15 937 694	13 019 389
4 154 490	2 862 142	Kontanter og bankinnskudd per. 31.12	28 831 835	15 937 694



Sn Gruppen AS

Org.nr: 813 083 892

Noter til regnskapet for 2020

NOTE 1 - REGNSKAPSPRINSIPPER

Årsregnskapet er satt opp i samsvar med regnskapslovens bestemmelser og god regnskapsskikk.

Konsolidering

Oppkjøpsmetoden benyttes ved regnskapsføring av virksomhetssammenslutninger. Selskaper som er kjøpt eller solgt i løpet av året, inkluderes i konsernregnskapet fra det tidspunktet kontroll oppnås og inntil kontroll opphører.

Tilknyttede selskaper er enheter hvor konsernet har betydelig (men ikke bestemmende) innflytelse, over den finansielle og operasjonelle styringen (normalt ved eierandel på mellom 20 % og 50 %). Konsernregnskapet inkluderer konsernets andel av resultat fra tilknyttede selskaper regnskapsført etter egenkapitalmetoden fra det tidspunktet betydelig innflytelse oppnås og inntil slik innflytelse opphører.

Når konsernets tapsandel overstiger investeringen i et tilknyttet selskap, reduseres konsernets balanseførte verdi til null og ytterligere tap regnskapsføres ikke med mindre konsernet har en forpliktelse til å dekke dette tapet.

Aksjer i datterselskap og tilknyttede selskap

Følgende selskap inngår i konsernet 31.12.2020

Mor- og datterselskaper	Eierandel
Næstby Trevare AS	51,00 %
Helgeland Boligbygg AS	51,00 %
Sørø Byggsenter AS	51,00 %
Dønna Byggsenter AS	51,00 %
Byggsenteret AS	51,00 %
Hommelstø Trelast AS	51,00 %
Brønnøen Holding AS	87,90 %
Brønnøen Holding Eiendom AS	87,90 %
Bygg Gros AS	87,90 %
Solhaug Byggevare AS	33,67 %
Solhaug Byggevare Holding AS	51,00 %
Næstby Entreprenør AS	51,05 %
Bygg Gros Entreprenør AS	51,00 %
Karlsholmveien 15 AS	51,00%
Nord-Herøyveien 55 AS	51,00%

Datterselskapet og tilknyttede selskaper vurderes etter kostmetoden i selskapsregnskapet. Investeringen er vurdert til anskaffelseskost for aksjene med mindre nedskrivning har vært nødvendig. Det er foretatt nedskrivning til virkelig verdi når verdifall skyldes årsaker som ikke kan antas å være forbigående og det må anses nødvendig etter god regnskapsskikk. Nedskrivninger er reversert når grunnlaget for nedskrivning ikke lenger er til stede.

Utbytte og andre utdelinger er inntektsført samme år som det er avsatt i datterselskapet. Overstiger utbytte andel av tilbakeholdt resultat etter kjøpet, representerer den overskytende del tilbakebetaling av investert kapital, og utdelingene er fratrukket investeringens verdi i balansen.



Sn Gruppen AS

Org.nr: 813 083 892

Noter til regnskapet for 2020

Salgsinntekter

Inntektsføring ved salg av varer skjer på leveringstidspunktet. Tjenester inntektsføres i takt med utførelsen. Andelen av salgsinntekter som knytter seg til fremtidige serviceytelser balanseføres som uopptjent inntekt ved salget, og inntektsføres deretter i takt med levering av ytelsene.

Klassifisering og vurdering av balanseposter

Omløpsmidler og kortsiktig gjeld omfatter poster som forfaller til betaling innen ett år etter balansedagen, samt postersom knytter seg til varekretsløpet. Øvrige poster er klassifisert som anleggsmidler / langsiktig gjeld.

Omløpsmidler vurderes til laveste av anskaffelseskost og virkelig verdi. Kortsiktig gjeld balanseføres til nominelt beløp på etableringstidspunktet.

Anleggsmidler vurderes til anskaffelseskost, men nedskrives til virkelig verdi ved verdifall som ikke forventes å være forbigående. Anleggsmidler med begrenset økonomisk levetid avskrives planmessig. Langsiktig gjeld balanseføres til nominelt beløp på etableringstidspunktet.

Fordringer

Kundefordringer og andre fordringer er oppført i balansen til pålydende etter fradrag for avsetning til forventet tap. Avsetning til tap gjøres på grunnlag av individuelle vurderinger av de enkelte fordringene. I tillegg gjøres det for øvrige kundefordringer en uspesifisert avsetning for å dekke antatt tap.

Arbeid under utførelse og anleggskontrakter

Arbeid under utførelse knyttet til fastpriskontrakter med lang tilvirkningstid vurderes etter løpende avregningsmetode. Fullføringsgraden beregnes som påløpte kostnader i prosent av forventet totalkostnad. Totalkostnaden revurderes løpende. For prosjekter som antas å ha tap, kostnadsføres tapet umiddelbart.

Varebeholdninger

Lager av innkjøpte varer er verdsatt til laveste av anskaffelseskost og virkelig verdi. Anskaffelseskost vurderes etter FIFO prinsippet. Egertilvirkede ferdigvarer og varer under tilvirkning er vurdert til full tilvirkningskost. Det foretas nedskrivning for påregnelig ukurans.

Varige driftsmidler

Varige driftsmidler balanseføres og avskrives over driftsmidlets forventede økonomiske levetid. Direkte vedlikehold av driftsmidler kostnadsføres løpende under driftskostnader, mens påkostninger eller forbedringer tillegges driftsmidlets kostpris og avskrives i takt med driftsmidlet. Dersom gjenvinnbart beløp av driftsmiddelet er lavere enn balanseført verdi foretas nedskrivning til gjenvinnbart beløp. Gjenvinnbart beløp er det høyeste av netto salgsverdi og verdi i bruk. Verdi i bruk er nåverdien av de fremtidige kontantstrømmene som eiendelen vil generere.

Pensjoner

Konsernet har OTP for alle ansatte.



Sn Gruppen AS

Org.nr: 813 083 892

Noter til regnskapet for 2020

Skatter

Skattekostnad består av betalbar skatt og endring i utsatt skatt. Utsatt skatt / skattefordel er beregnet på alle forskjeller mellom regnskapsmessig og skattemessig verdi på eiendeler og gjeld. Utsatt skatt er beregnet med 22 % på grunnlag av de midlertidige forskjeller som eksisterer mellom regnskapsmessige og skattemessige verdier, samt skattemessig underskudd til framføring ved utgangen av regnskapsåret. Netto utsatt skattefordel balanseføres i den grad det er sannsynlig at denne blir nyttiggjort. Betalbar skatt og utsatt skatt er regnskapsført direkte mot egenkapitalen i den grad skattepostene relaterer seg til egenkapitaltransaksjoner.

Kontantstrømoppstilling

Kontantstrømoppstillingen er utarbeidet etter den indirekte metode. Kontanter og kontantekvivalenter omfatter kontanter. Bankinnskudd og andre kortsiktige, likvide plasseringer.

Bruk av estimater

Ledelsen har brukt estimater og forutsetninger som har påvirket resultatregnskapet og verdsettelsen av eiendeler og gjeld, samt usikre eiendeler og forpliktelser på balansedagen under utarbeidelsen av årsregnskapet i henhold til god regnskapsskikk

NOTE 2 - VARIGE DRIFTSMIDLER

Konsern

	Goodwill	Fast eiendom	Driftsløsøre,	Sum
Anskaffelseskost 01.01.	104 966 000	40 901 965	26 937 736	172 805 701
Tilgang kjøpte driftsmidler	0	11 242 667	1 114 076	12 356 743
Avgang solgte driftsmidler	0	-17 211 849	0	-17 211 849
Anskaffelseskost 31.12.	104 966 000	34 932 783	28 051 812	167 950 595
Akk.avskrivning 31.12.	-63 872 000	-5 338 792	-21 691 371	-90 902 163
Balanseført pr. 31.12.	41 094 000	29 593 991	6 360 441	77 048 432
Årets avskrivninger	10 500 000	833 543	1 359 156	12 692 699
Økonomisk levetid	10 år	15 - 20 år	12- 14 år	
Avskrivningsplan	Lineær	Lineær	Lineær	

Sn Gruppen AS har gjennom oppkjøp bygd opp et sterkt konsern for byggevarehandel på Helgeland. Konsernet vil ha merinntekter knyttet til sine oppkjøp i mange år framover, og mer enn 5 år. Det er derfor valgt å avskrive goodwill over 10 år.

NOTE 3 - DATTERSELSKAP, TILKNYTTET SELSKAP M V

Eier-	Stemme-	Resultat	Egenkapital	Bokført verdi
-------	---------	----------	-------------	---------------

Side 3



Sn Gruppen AS

Org.nr: 813 083 892

Noter til regnskapet for 2020

Selskap	Kontor	andel	andel	2020	pr. 31.12	pr. 31.12
Sørre Byggsenter AS	Alstahaug	51 %	51 %	9 463 058	30 961 128	43 095 000
Næstby Trevare AS	Vefsn	51 %	51 %	-6 788 021	-2 545 082	287 677
Hommelstø Trelast AS	Vega	51 %	51 %	2 172 408	10 930 587	6 500 000
Brønnøen Holding AS	Brønnøysund	88 %	88 %	-69 149	3 411 013	8 900 000
Solhaug Byggevarer AS	Ørnes	34 %	34 %	-1 602 145	7 027 745	0
Dønna Byggsenter AS	Alstahaug	51 %	51 %	430 908	3 275 150	0
Byggsenteret AS	Alstahaug	51 %	51 %	1 356 585	3 078 237	0
Bygg Gros AS	Brønnøysund	88 %	88 %	987 460	1 488 601	0
Helgeland Boligbygg AS	Vefsn	51 %	51 %	-3 121 896	-1 966 255	0
Brønnøen H. Eiendom AS	Brønnøysund	88 %	88 %	483 063	1 509 625	0
Næstby Entreprenør AS	Vefsn	51 %	51 %	-11 504 542	-8 352 213	0
Bygg Gros Entreprenør AS	Brønnøysund	51 %	51 %	-533 605	-4 057 291	0
Solhaug Byggevarer Holding AS	Halsa	50 %	50 %	-27 519	6 433 683	3 217 080
Karlsholmveien 15 AS	Dønna	51 %	51 %	315 702	711 884	0
Nord-Herøyveien 55 AS	Herøy	51 %	51 %	304 377	813 958	0
Sum				-8 133 316	52 720 770	61 999 757

Beregning av balanseført verdi pr 31.12.2020

Inngående balanse 01.01.2020	95 574 247
Nedskrivning aksjer	-33 574 490
Utgående balanse 31.12.2020	61 999 757

Andre endringer består av:

Tilgang aksjer Brønnøen Holding AS	kr 38 760
Nedskrivning aksjer Næstby AS	kr -14 555 109

NOTE 4 - PANTESTILLELSER, GARANTIER MED VIDERE

Morselskap	2019	Pantesikret gjeld	Konsern	2019
2020	0	Gjeld til kredittinstitusjoner	2020	56 852 223
			50 770 820	

Morselskap	2019	Bokført verdi av eiendeler pantsatt for egen gjeld	Konsern	2019
2020	0	Fast eiendom	2020	33 753 911
		Driftsløsøre	6 260 703	6 509 295
		Varelager	78 821 040	84 987 027
		Kundefordringer	26 400 982	32 089 323
		Andre fordringer	15 681 046	16 205 377
0	0	Sum	156 857 499	173 544 933

Morselskap



Sn Gruppen AS

Org.nr: 813 083 892

Noter til regnskapet for 2020

NOTE 5 - MELLOMVÆRENDE MED SELSKAP I SAMME KONSERN OG TILKNYTTET SELSKAP

Morselskap		Fordringer	Konsern	
2020	2019		2020	
8 973 860	8 300 309	Lån til foretak i samme konsern	0	
Morselskap		Gjeld	Konsern	
2020	2019		2020	
314 705	302 385	Gjeld til foretak i samme konsern	0	
4 983 558	4 788 468	Gjeld til foretak i samme konsern	0	
<u>5 298 263</u>	<u>5 090 853</u>	Sum	<u>0</u>	

NOTE 6 - BANKINNSKUDD

Morselskap		Konsern	
2020		2020	
5 121	Bundne skattetrekksmidler utgjør	1 783 653	

NOTE 7 - EGENKAPITAL

Morselskap	Aksjekapital	Overkurs	Annen innskutt egenkapital	Annen egenkapital	Sum
Egenkapital 01.01.	6 000 000	0	68 178 000	26 981 592	101 159 592
Årsresultat	0	0	0	-31 061 239	-31 061 239
<u>Egenkapital 31.12.</u>	<u>6 000 000</u>	<u>0</u>	<u>68 178 000</u>	<u>-4 079 647</u>	<u>70 098 353</u>

Konsern

Konsernets egenkapital er endret som følger:

	Aksjekapital	Annen egenkapital majoritet	Annen egenkapital minoritet	Sum
Egenkapital 01.01.	6 000 000	56 781 807	54 166 102	116 947 909
Årsresultat	0	-4 391 236	-5 638 998	-10 030 234
Avsatt utbytte	0	-3 430 000	0	-3 430 000
Kontantinnskudd	0	0	3 250 000	3 250 000
Andre endringer varelager	0	-3 742 528	-1 210 484	-4 953 012

Side 5



Sn Gruppen AS

Org.nr: 813 083 892

Noter til regnskapet for 2020

Andre endringer	0	-363 568	-358 943	-722 511
Egenkapital 31.12.	6 000 000	44 854 475	50 207 677	101 062 152

NOTE 8 - FORTSATT DRIFT/HENDELSER ETTER BALANSEDAGEN

Morselskap

I regnskapsåret har Korona-pandemien sammen med tilhørende tiltak fra myndigheter medført endring i rammebetingelser for drift. Selskapets styre og levelse vil til enhver tid vurdere tiltak som sikrer en forsvarlig drift av selskapet. Slik situasjonen er i dag ser ikke selskapets styre og ledelse at det er knyttet usikkerhet til videre drift, og regnskapet er dermed utarbeidet etter prinsippet om fortsatt drift. Ytterligere nedstegning, strenge smittevernstiltak og avstandsregler kan føre til inntektsbortfall som endrer selskapets situasjon og styrets vurdering

NOTE 9 - AKSJEKAPITAL OG AKSJONÆRINFORMASJON

Aksjekapitalen består av:

	Antall	Pålydende	Balanseført
Ordinære aksjer	600	10 000	6 000 000

Oversikt over aksjonærene i selskapet pr. 31.12:

	Ordinære aksjer	Eierandel	Stemmeandel
Næstby Holding AS	300	50 %	50 %
Sørøra Holding AS	300	50 %	50 %
Sum	600	100 %	100 %

NOTE 10 - SKATT

Morselskap		Årets skattekostnad fordeler seg på:	Konsern	
2020	2019		2020	2019
-256 917	290 990	Betalbar skatt	3 731 992	2 765 140
0	0	Skattefradrag for underskudd	-469 611	0
0	0	Endring utsatt skatt	-105 417	-266 067
<u>-256 917</u>	<u>290 990</u>	Årets totale skattekostnad	<u>3 156 964</u>	<u>2 499 073</u>

Morselskap		Beregning av årets skattegrunnlag:	Konsern	
2020	2019		2020	2019

Side 6



Sn Gruppen AS

Org.nr: 813 083 892

Noter til regnskapet for 2020

-31 318 156	-3 559 276	Ordinært resultat før skattekostnad	-6 873 270	3 307 947
0	0	Permanente forskjeller	-3 691 930	0
		Nedskrivning på aksjer og andre verdipapir		
33 613 250	0	kostnadsført i året	0	0
		Regnskapsmessig tap realisasjon av aksjer og andre finansielle		
0	0	instrumenter		7 602 810
		3% av skattefrie inntekter etter fritaksmetoden	107 100	84 150
107 100	84 150	Tilbakeføring av inntektsført utbytte		-2 988 584
-3 570 000	0	Endring i midlertidige forskjeller	30 306 325	3 674 325
0	0	Alminnelig inntekt	19 848 225	11 680 648
-1 167 806	-3 475 126	Anvendt fremførbart underskudd	-2 883 134	-2 816 638
0	0	Mottatt konsernbidrag	0	-1 105 794
0	0	Ytet konsernbidrag	0	1 105 794
0	0	Årets skattegrunnlag	16 965 091	8 864 010
-1 167 806	-3 475 126	Betalbar skatt (22%) av årets skattegrunnlag	3 732 320	1 950 082
0	0			

Morselskap

Konsern

2020	2019	Oversikt over midlertidige forskjeller	2020	2019
0	0	Driftsmidler inkl goodwill	3 827 737	1 935 629
		Tilvirkningskontrakt som ikke er fullført ved årsslutt	-125 381	6 422 204
0	0	Varebeholdning	-1 576 463	-409 243
0	0	Utestående fordringer	-1 252 979	-895 361
0	0	Gevinst- og tapskonto	-1 381 841	0
		Regnskapsmessige avsetninger, fremtidig vedlikehold mv	-110 000	-110 000
0	0	Avsetninger til tap på kontrakter, prosjekter mv	-6 550 000	0
0	0	Sum	0	1 403 994
		Akkumulert fremførbart underskudd før konsernbidrag	-38 069 944	0
0	0	Netto midlertidige forskjeller pr 31.12	-45 238 871	8 347 223

Side 7



Sn Gruppen AS

Org.nr: 813 083 892

Noter til regnskapet for 2020

0	0	Forskjeller som ikke inngår i utsatt skatt/-skattefordel	46 313 518	0
0	0	Sum	1 074 647	8 347 223
0	0	Utsatt skattefordel/Utsatt skatt (22%)	203 462	441 379
0	0	Utsatt skatt i balansen	203 462	0

NOTE 11 - DRIFTSINNTEKTER

Morselskap			Konsern	
2020	2019		2020	2019
		<i>Pr. virksomhetsområde</i>		
0	0	Salgsinntekter	348 379 993	335 533 914
0	2 460 000	Andre driftsinntekter	1 225 329	205 738
0	2 460 000		349 605 322	335 739 652
		<i>Geografisk fordeling</i>		
0	2 460 000	Norge	349 605 322	335 739 652

NOTE 12 - LØNNSKOSTNADER, ANTALL ANSATTE, LÅN TIL ANSATTE OG GODTGJØRELSE TIL REVISOR

Morselskap			Konsern	
2020	2019	Lønnskostnader	2020	2019
55 072	59 136	Lønninger	50 464 723	54 348 007
2 236	3 016	Arbeidsgiveravgift	2 336 019	2 936 126
0	0	Pensjonskostnader	2 140 114	1 989 198
0	0	Andre ytelser	409 402	1 054 442
57 308	62 152	Sum	55 350 258	60 327 773

Morselskap

Det er ingen ansatte i morselskapet

Konsern

Konsernet har i regnskapsåret sysselsatt totalt 103 årsverk

Morselskap

Daglig leder har sin lønn i datterselskapet Sørøra Byggsenter AS

Selskapet er ikke pliktig til å ha tjenestepensjonsordning etter lov om obligatorisk tjenestepensjon.

Konsern



Sn Gruppen AS

Org.nr: 813 083 892

Noter til regnskapet for 2020

Ytelser til ledende personer

Selskapet er pliktig til å ha tjenstepensjonsordning etter lov om obligatorisk tjenstepensjon. Selskapets pensjonsordning tilfredsstillt kravene i denne loven.

Morselskap			Konsern	
2020	2019	Godtgjørelse til revisor er fordelt på følgende:	2020	2019
30 000	38 000	Lovpålagt revisjon	432 393	566 780
0	0	Andre tjenester	0	13 000
		Merverdiavgift er ikke inkludert i revisjonshonoraret.		

NOTE 13 - NÆRSTÅENDE PARTER

Morselskap

Det er ingen transaksjoner mellom nærstående

Konsern

Det er ingen transaksjoner med nærstående

NOTE 14 - PENSJON

Morselskap

Morselskapet er ikke pliktig å ha pensjonsordning i henhold til lov

Konsern

Konsernet er pliktig å ha pensjonsordning i henhold til lov. Konsernet har etablert ordninger som tilfredsstillt lovens krav på dette området

NOTE 15 - SPESIFIKASJON AV FINANSINTEKTER OG FINANSKOSTNADER

Morselskap			Konsern	
2020	2019	Finansinntekter	2020	2019
3 570 000	2 805 000	Utbytte	0	0
193 675	164 326	Renteinntekter fra foretak i samme konsern	0	0
3 590	1 336	Annen finansinntekt	183 798	209 050
<u>3 767 265</u>	<u>2 970 662</u>	Sum finansinntekter	<u>183 798</u>	<u>209 050</u>

Morselskap			Konsern	
2020	2019	Finanskostnader	2020	2019

Side 9



Sn Gruppen AS

Org.nr: 813 083 892

Noter til regnskapet for 2020

207 410	158 444	Rentekostnad til foretak i samme konsern	0	0
14 555 259	7 602 810	Nedskrivning aksjer	0	0
150	0	Annen finanskostnad	3 381 560	4 453 333
<u>14 762 819</u>	<u>7 761 254</u>	Sum	<u>3 381 560</u>	<u>4 453 333</u>

Morselskap



Til generalforsamlingen i SN Gruppen AS

Uavhengig revisors beretning

Uttalelse om revisjonen av årsregnskapet

Konklusjon

Vi har revidert SN Gruppen AS` årsregnskap som viser et underskudd for selskapsregnskapet på kr 31 061 239 og et underskudd for konsernregnskapet på kr 10 030 234.

Årsregnskapet består av:

- selskapsregnskapet, som består av balanse per 31. desember 2020, resultatregnskap og kontantstrømoppstilling for regnskapsåret avsluttet per denne datoen og noter, herunder et sammendrag av viktige regnskapsprinsipper, og
- konsernregnskapet som består av balanse per 31. desember 2020, resultatregnskap og kontantstrømoppstilling for regnskapsåret avsluttet per denne datoen og noter, herunder et sammendrag av viktige regnskapsprinsipper.

Etter vår mening:

- er årsregnskapet avgitt i samsvar med lov og forskrifter.
- gir det medfølgende selskapsregnskapet et rettviseende bilde av den finansielle stillingen til SN Gruppen AS per 31. desember 2020 og av selskapets resultater og kontantstrømmer for regnskapsåret som ble avsluttet per denne datoen i samsvar med regnskapslovens regler og god regnskapsskikk i Norge.
- gir det medfølgende konsernregnskapet et rettviseende bilde av den finansielle stillingen til konsernet SN Gruppen AS per 31. desember 2020 og av konsernets resultater og kontantstrømmer for det avsluttede regnskapsåret i samsvar med regnskapslovens regler og god regnskapsskikk i Norge.

Grunnlag for konklusjonen

Vi har gjennomført revisjonen i samsvar med lov, forskrift og god revisjonsskikk i Norge, herunder de internasjonale revisjonsstandardene International Standards on Auditing (ISA-ene). Våre oppgaver og plikter i henhold til disse standardene er beskrevet i Revisors oppgaver og plikter ved revisjon av årsregnskapet. Vi er uavhengige av selskapet slik det kreves i lov og forskrift, og har overholdt våre øvrige etiske forpliktelser i samsvar med disse kravene. Etter vår oppfatning er innhentet revisjonsbevis tilstrekkelig og hensiktsmessig som grunnlag for vår konklusjon.



Øvrig informasjon

Ledelsen er ansvarlig for øvrig informasjon. Øvrig informasjon består av informasjon i årsrapporten, men inkluderer ikke årsregnskapet og revisjonsberetningen.

Vår uttalelse om revisjonen av årsregnskapet dekker ikke øvrig informasjon, og vi attesterer ikke den øvrige informasjonen.

I forbindelse med revisjonen av årsregnskapet er det vår oppgave å lese øvrig informasjon med det formål å vurdere hvorvidt det foreligger vesentlig inkonsistens mellom øvrig informasjon og årsregnskapet, kunnskap vi har opparbeidet oss under revisjonen, eller hvorvidt den tilsynelatende inneholder vesentlig feilinformasjon. Dersom vi hadde konkludert med at den øvrige informasjonen inneholder vesentlig feilinformasjon er vi pålagt å rapportere det. Vi har ingenting å rapportere i så henseende.

Styret og daglig leders ansvar for årsregnskapet

Styret og daglig leder (ledelsen) er ansvarlig for å utarbeide årsregnskapet i samsvar med lov og forskrifter, herunder for at det gir et rettviseende bilde i samsvar med regnskapslovens regler og god regnskapsskikk i Norge. Ledelsen er også ansvarlig for slik intern kontroll som den finner nødvendig for å kunne utarbeide et årsregnskap som ikke inneholder vesentlig feilinformasjon, verken som følge av misligheter eller utilsiktede feil.

Ved utarbeidelsen av årsregnskapet må ledelsen ta standpunkt til selskapets og konsernets evne til fortsatt drift og opplyse om forhold av betydning for fortsatt drift. Forutsetningen om fortsatt drift skal legges til grunn for årsregnskapet så lenge det ikke er sannsynlig at virksomheten vil bli avviklet.

Revisors oppgaver og plikter ved revisjonen av årsregnskapet

Vårt mål er å oppnå betryggende sikkerhet for at årsregnskapet som helhet ikke inneholder vesentlig feilinformasjon, verken som følge av misligheter eller utilsiktede feil, og å avgi en revisjonsberetning som inneholder vår konklusjon. Betryggende sikkerhet er en høy grad av sikkerhet, men ingen garanti for at en revisjon utført i samsvar med lov, forskrift og god revisjonsskikk i Norge, herunder ISA-ene, alltid vil avdekke vesentlig feilinformasjon som eksisterer. Feilinformasjon kan oppstå som følge av misligheter eller utilsiktet feil. Feilinformasjon blir vurdert som vesentlig dersom den enkeltvis eller samlet med rimelighet kan forventes å påvirke økonomiske beslutninger som brukerne foretar basert på årsregnskapet.

For videre beskrivelse av revisors oppgaver og plikter vises det til: revisorforeningen.no/revisjonsberetninger.

Uttalelse om øvrige lovmessige krav

Konklusjon om årsberetningen

Basert på vår revisjon av årsregnskapet som beskrevet ovenfor, mener vi at opplysningene i årsberetningen om årsregnskapet, forutsetningen om fortsatt drift og forslaget til dekning av tap er konsistente med årsregnskapet og i samsvar med lov og forskrifter.

Konklusjon om registrering og dokumentasjon

Basert på vår revisjon av årsregnskapet som beskrevet ovenfor, og kontrollhandlinger vi har funnet nødvendig i henhold til internasjonal standard for attestasjonsoppdrag (ISAE) 3000 «Attestasjonsoppdrag som ikke er revisjon eller forenklet revisorkontroll av historisk finansiell



informasjon», mener vi at ledelsen har oppfylt sin plikt til å sørge for ordentlig og oversiktlig registrering og dokumentasjon av selskapets regnskapsopplysninger i samsvar med lov, og god bokføringsskikk i Norge.

Mo i Rana, 29.09.2021
Helgeland Revisjon AS

Geir Voldsund
statsautorisert revisor



Sn Gruppen AS
Org.nr: 813 083 892

Årsrapport for 2020

Årsberetning

Årsregnskap og konsernregnskap

- Resultatregnskap
- Balanse
- Kontantstrømoppstilling
- Noter

Revisjonsberetning



Sn Gruppen AS
Org.nr: 813 083 892

Årsberetning 2020

Sn Gruppen AS
Adresse: Naustgata 7, 8665 MOSJØEN
Org.nr: 813 083 892 MVA

Virksomhetens art

Sn Gruppen AS driver med butikkhandel med bredt utvalg av jernvarer, fargevarer og annet. Selskapet har forretningslokale i Vefsn kommune. Selskapet er morselskap i konsern og består av følgende selskaper: Sørre Byggsenter AS, Dønna Byggsenter AS, Byggsenteret AS, Hommelstø Trelast AS, Solhaug Byggevare AS, Næstby Trevare AS og Bygg - Gros AS, som driver med salg av byggevarer, Helgeland Bolig Bygg AS, Brønnøen Holding Eiendom AS, Karlsholmveien AS og Herøyveien 55 AS som driver med utbyggingsvirksomhet og utleie av fast eiendom, Næstby Entreprenør AS og Bygg Gros Entreprenør AS som driver med entreprenørvirksomhet og Brønnøen Holding AS og Solhaug Byggevare Holding AS som er rene holdingselskap og eier aksjer i andre selskap i konsernet.

Rettvisende oversikt

Konsernet hadde i 2020 underskudd på kroner 10 030 234,-. Konsernets egenkapital er på kroner 101 062 152,- som tilsvarer 44,50 % av totalkapitalen. Morselskapets underskudd i 2020 er på kroner 31 061 239,-. Morselskapets egenkapital er på kroner 70 098 353,- som tilsvarer 92,49 % av totalkapitalen. Utover det som fremgår av årsregnskapet kjenner styret ikke til forhold vedrørende marked og priser som er av interesse for å bedømme morselskapet og konsernets resultat og stilling.

Redegjørelse for foretakets utsikter

Etter styrets oppfatning er det lyse framtidsutsikter for konsernets selskaper. Konsernet har gode rammebetingelser og er konkurransedyktig i markedet på alle plan hva angår markedsmessige, miljømessige forhold og personellmessige forhold.

Finansiell risiko

Alle selskaper i konsernet, inkludert morselskapet, har nødvendig finansiering, men styret jobber kontinuerlig mot finansieringskilder for å få bedre finansiering på lån, driftskreditter og innskudd. Konsernets rentebetingelser er slik at det foreligger kun løpende renter.

Fortsatt drift

Årsregnskapet er satt opp under forutsetning om fortsatt drift og vi bekrefter at denne forutsetningen er tilstede. Til grunn for antagelsen ligger solid egenkapital.



Sn Gruppen AS

Org.nr: 813 083 892

Resultatdisponering og utbyttegrunnlag

Styrets forslag til anvendelse av morselskapets underskudd på kroner 31 061 239,-:

Overført fra annen egenkapital	kroner 26 981 592,-
Overført fra Annen innskutt egenkapital	kroner 4 079 647

Arbeidsmiljø

Det var ingen ansatte i morselskapet i 2020, slik at arbeidsmiljø ikke er noe aktuelt tema for dette selskapet.

Konsernets antall ansatte var 126 fordelt på 99 menn og 27 kvinner. Konsernets sykefravær var 2 048 dager som tilsvarer 5,8 % av tilgjengelig arbeidstid.

Det har ikke vært alvorlige uhell eller ulykker i konsernet i året som gikk. Styret mener at arbeidsmiljøet er godt og har ikke sett behov for spesielle tiltak på dette området.

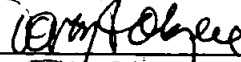
Likestilling

Konsernet arbeider aktivt for å fremme likestilling, sikre like muligheter og rettigheter, og hindre diskriminering på alle plan.

Ytre miljø

Selskapets virksomheter er ikke regulert av konsesjoner eller pålegg. Konsernet forurensrer ikke det ytre miljø mer enn det som er vanlig i bransjen.

Mosjøen, 31.08.2021.
Styret for Sn Gruppen AS


Bjørn Folgerø
Styremedlem


Steinar Folgerø
styremedlem

Bjørn Andreas Krane
styreleder

Willy Ole Sørum
Styremedlem

Rune Næstby
Styremedlem



Sn Gruppen AS

Org.nr: 813 083 892

Resultatdisponering og utbyttegrunnlag

Styrets forslag til anvendelse av morselskapets underskudd på kroner 31 061 239,-:

Overført fra annen egenkapital	kroner 26 981 592,-
Overført fra Annen innskutt egenkapital	kroner 4 079 647

Arbeidsmiljø

Det var ingen ansatte i morselskapet i 2020, slik at arbeidsmiljø ikke er noe aktuelt tema for dette selskapet.

Konsernets antall ansatte var 126 fordelt på 99 menn og 27 kvinner. Konsernets sykefravær var 2 048 dager som tilsvarer 5,8 % av tilgjengelig arbeidstid.

Det har ikke vært alvorlige uhell eller ulykker i konsernet i året som gikk. Styret mener at arbeidsmiljøet er godt og har ikke sett behov for spesielle tiltak på dette området.


Likestilling


Konsernet arbeider aktivt for å fremme likestilling, sikre like muligheter og rettigheter, og hindre diskriminering på alle plan.

Ytre miljø

Selskapets virksomheter er ikke regulert av konsesjoner eller pålegg. Konsernet forurenser ikke det ytre miljø mer enn det som er vanlig i bransjen.

Mosjøen, 31.08.2021.
Styret for Sn Gruppen AS


Bjørn Andreas Krane
Styremedlem


Willy Ole Sørum
Styremedlem


Torbjørn Folgerø
Styremedlem


Steinar Folgerø
styremedlem


Rune Næstby
Styremedlem

**Sn Gruppen AS**
Org.nr: 813 083 892

Resultatregnskap					
Morselskap				Konsern	
2020	2019		Note	2020	2019
		Driftsinntekter			
0	2 460 000	Salgsinntekt	11, 13	348 379 993	335 533 914
0	0	Annen driftsinntekt	11	1 225 329	205 738
<u>0</u>	<u>2 460 000</u>	Sum driftsinntekter		<u>349 605 322</u>	<u>335 739 652</u>
		Driftskostnader			
0	520 894	Varekostnad		241 665 737	222 194 388
57 308	62 152	Lønnskostnad	12, 14	55 350 258	60 327 773
0	0	Avskrivning	2	12 692 696	12 816 799
1 207 303	645 638	Annen driftskostnad	12	43 915 056	36 275 316
<u>1 264 611</u>	<u>1 228 684</u>	Sum driftskostnader		<u>353 623 746</u>	<u>331 614 276</u>
<u>-1 264 611</u>	<u>1 231 316</u>	Driftsresultat		<u>-4 018 425</u>	<u>4 125 376</u>
		Finansinntekter og finanskostnader			
		Inntekt på andre			
3 570 000	2 805 000	investeringer	15	0	0
		Renteinntekt fra foretak i			
193 675	164 326	samme konsern	15	0	11 831
3 590	1 336	Annen finansinntekt	15	413 916	197 219
		Nedskrivning av finansielle			
33 613 250	0	eiendeler		0	0
		Rentekostnad til foretak i			
207 410	158 444	samme konsern		0	141 723
150	7 602 810	Annen finanskostnad	15	3 268 761	4 311 611
<u>-30 053 545</u>	<u>-4 790 592</u>	Netto finansposter		<u>-2 854 845</u>	<u>-4 244 284</u>
<u>-31 318 156</u>	<u>-3 559 276</u>	Ordinært resultat før skattekostnad		<u>-6 873 270</u>	<u>-118 908</u>
<u>-256 917</u>	<u>290 990</u>	Skattekostnad på ordinært resultat	10	<u>3 156 964</u>	<u>2 499 073</u>
<u>-31 061 239</u>	<u>-3 850 266</u>	Årsresultat		<u>-10 030 234</u>	<u>-2 617 981</u>
		Fordeling			
		Majoritetsinteresser		-4 391 236	1 335 170
		Minoritetsinteresser		-5 638 998	1 282 811
		Overføringer og disponeringer			
-4 079 647	0	Annen innskutt egenkapital	7		
<u>-26 981 592</u>	<u>-3 850 266</u>	Overføringer annen	7		

Side 4



Sn Gruppen AS
Org.nr: 813 083 892

Resultatregnskap

Morselskap				Konsern	
2020	2019		Note	2020	2019
		egenkapital			
<u>-31 061 239</u>	<u>-3 850 266</u>	Sum disponert			



Sn Gruppen AS

Org.nr: 813 083 892

Balanse pr. 31. desember

Morselskap				Konsern	
2020	2019		Note	2020	2019
Anleggsmidler					
<i>Immaterielle eiendeler</i>					
0	0	Goodwill	2, 3	41 094 000	51 594 000
0	0	Sum immaterielle eiendeler		41 094 000	51 594 000
<i>Varige driftsmidler</i>					
0	0	Tomter, bygninger og annen fast eiendom	2, 4	29 693 728	33 753 911
0	0	Driftsløsøre, inventar, verktoy, kontormaskiner ol	2, 4	6 260 703	6 509 295
0	0	Sum varige driftsmidler	4	35 954 431	40 263 206
<i>Finansielle anleggsmidler</i>					
61 999 757	95 574 247	Investeringer i datterselskap	3, 4	0	0
0	0	Lån til foretak i samme konsern	5	0	0
0	0	Investeringer i aksjer og andeler		284 593	13 239 592
0	0	Andre fordringer	4, 15	206 459	1 347 241
61 999 757	95 574 247	Sum finansielle anleggsmidler		491 052	14 586 833
61 999 757	95 574 247	Sum anleggsmidler		77 539 483	106 444 039
Omløpsmidler					
0	0	Varer	4	78 821 040	84 987 027
<i>Fordringer</i>					
456 918	200 001	Kundefordringer	4	26 400 982	32 089 323
9 174 659	8 501 362	Andre fordringer	4, 5	15 474 587	14 858 137
9 631 577	8 701 363	Sum fordringer		41 875 568	46 947 460
4 154 491	2 862 142	Bankinnskudd, kontanter og lignende	6	28 831 835	15 937 694
13 786 068	11 563 505	Sum omløpsmidler		149 528 443	147 872 181
75 785 825	107 137 752	Sum eiendeler		227 067 926	254 316 220

**Sn Gruppen AS**
Org.nr: 813 083 892**Balanse pr. 31. desember**

Morselskap		Konsern		
2020	2019	Note	2020	2019
Egenkapital				
<i>Innskutt egenkapital</i>				
6 000 000	6 000 000	7, 8, 9	6 000 000	6 000 000
0	0	7	0	0
64 098 353	68 178 000	7	0	0
<u>70 098 353</u>	<u>74 178 000</u>		<u>6 000 000</u>	<u>6 000 000</u>
<i>Opptjent egenkapital</i>				
0	26 981 592	7, 8	44 854 475	56 781 807
<u>0</u>	<u>26 981 592</u>		<u>44 854 475</u>	<u>56 781 807</u>
0	0		50 207 677	54 166 102
<u>70 098 353</u>	<u>101 159 592</u>		<u>101 062 152</u>	<u>116 947 909</u>
Gjeld				
<i>Avsetninger for forpliktelser</i>				
0	0	10	203 462	308 879
<u>0</u>	<u>0</u>		<u>203 462</u>	<u>308 879</u>
<i>Annen langsiktig gjeld</i>				
0	0	4, 15	35 849 477	37 854 952
2 338 050	2 246 523	4, 5, 15	11 600	11 600
<u>2 338 050</u>	<u>2 246 523</u>		<u>35 861 077</u>	<u>37 866 552</u>
<i>Kortsiktig gjeld</i>				
0	0	4	14 921 343	18 997 271
369 681	47 016	5	35 652 588	41 713 828
0	290 990	10	3 731 992	2 522 189
3 287	485	6	6 479 509	6 486 450
2 976 454	3 393 146	5	29 155 802	29 473 142
<u>3 349 422</u>	<u>3 731 637</u>		<u>89 941 234</u>	<u>99 192 880</u>
<u>5 687 472</u>	<u>5 978 160</u>		<u>126 005 773</u>	<u>137 368 311</u>
<u>75 785 825</u>	<u>107 137 752</u>		<u>227 067 925</u>	<u>254 316 220</u>



Sn Gruppen AS
Org.nr: 813 083 892

Balanse pr. 31. desember

Morselskap

2020

2019


Note


Konsern

2020

2019


Mosjøen, 31. august 2021


Bjørn Andreas Krage
Styreleder


Willy Ole Sørum
Styremedlem

Torbjørn Folgerø
Styremedlem

Steinar Folgerø
styremedlem


Rune Næstby
Styremedlem

**Sn Gruppen AS**

Org.nr: 813 083 892

Kontantstrømoppstilling

Morselskap		Konsern	
2020	2019	2020	2019
		Kontantstrømmer fra operasjonelle aktiviteter	
-31 318 156	-3 559 276	-6 873 270	-118 908
-290 990	-282 733	-2 522 189	-4 916 456
0	0	12 692 696	12 816 799
0	0	6 165 987	-3 378 724
0	-200 001	5 866 037	11 469 526
-673 297	664 817	-524 332	1 816 759
33 574 490	0	0	0
0	0	1 834 202	0
322 665	0	-6 061 240	-12 977 264
<u>1 614 712</u>	<u>-3 377 193</u>	<u>10 577 891</u>	<u>4 711 732</u>
		Kontantstrømmer fra investeringsaktiviteter	
0	0	17 211 849	670 701
0	0	-12 356 743	-907 156
0	6 402 113	0	0
0	0	0	309 079
<u>0</u>	<u>6 402 113</u>	<u>4 855 106</u>	<u>72 624</u>
		Kontantstrømmer fra finansieringsaktiviteter	
91 527	4 788 469	0	0
0	0	292 547	3 056 808
0	0	-2 005 475	0
-413 890	-6 680 836	0	-6 945 468
0	0	-4 075 928	2 022 609
0	0	3 250 000	0
<u>-322 363</u>	<u>-1 892 367</u>	<u>-2 538 856</u>	<u>-1 866 051</u>
<u>1 292 349</u>	<u>1 132 553</u>	<u>12 894 141</u>	<u>2 918 305</u>

Side 9



Sn Gruppen AS
Org.nr: 813 083 892

Kontantstrømoppstilling

Morselskap			Konsern	
2020	2019		2020	2019
		Kontanter og bankinnskudd		
2 862 141	1 729 589	per 01.01	15 937 694	13 019 389
4 154 490	2 862 142	Kontanter og bankinnskudd	28 831 835	15 937 694
		per. 31.12		



Sn Gruppen AS
Org.nr: 813 083 892

Noter til regnskapet for 2020

NOTE 1 - REGNSKAPSPRINSIPPER

Årsregnskapet er satt opp i samsvar med regnskapslovens bestemmelser og god regnskapsskikk.

Konsolidering

Oppkjøpsmetoden benyttes ved regnskapsføring av virksomhetssammenslutninger. Selskaper som er kjøpt eller solgt i løpet av året, inkluderes i konsernregnskapet fra det tidspunktet kontroll oppnås og inntil kontroll opphører.

Tilknyttede selskaper er enheter hvor konsernet har betydelig (men ikke bestemmende) innflytelse, over den finansielle og operasjonelle styringen (normalt ved eierandel på mellom 20 % og 50 %).
Konsernregnskapet inkluderer konsernets andel av resultat fra tilknyttede selskaper regnskapsført etter egenkapitalmetoden fra det tidspunktet betydelig innflytelse oppnås og inntil slik innflytelse opphører.

Når konsernets tapsandel overstiger investeringen i et tilknyttet selskap, reduseres konsernets balanseførte verdi til null og ytterligere tap regnskapsføres ikke med mindre konsernet har en forpliktelse til å dekke dette tapet.

Aksjer i datterselskap og tilknyttede selskap

Følgende selskap inngår i konsernet 31.12.2020

Mor- og datterselskaper	Eierandel
Næstby Trevare AS	51,00 %
Helgeland Boligbygg AS	51,00 %
Sørøra Byggsenter AS	51,00 %
Dønna Byggsenter AS	51,00 %
Byggsenteret AS	51,00 %
Hommelstø Trelast AS	51,00 %
Brønnøen Holding AS	87,90 %
Brønnøen Holding Eiendom AS	87,90 %
Bygg Gros AS	87,90 %
Solhaug Byggevarer AS	33,67 %
Solhaug Byggevarer Holding AS	51,00 %
Næstby Entreprenør AS	51,05 %
Bygg Gros Entreprenør AS	51,00 %
Karlsholmveien 15 AS	51,00%
Nord-Herøyveien 55 AS	51,00%

Datterselskapet og tilknyttede selskaper vurderes etter kostmetoden i selskapsregnskapet. Investeringen er vurdert til anskaffelseskost for aksjene med mindre nedskrivning har vært nødvendig. Det er foretatt nedskrivning til virkelig verdi når verdifall skyldes årsaker som ikke kan antas å være forbigående og det må anses nødvendig etter god regnskapsskikk. Nedskrivninger er reversert når grunnlaget for nedskrivning ikke lenger er til stede.

Utbytte og andre utdelinger er inntektsført samme år som det er avsatt i datterselskapet. Overstiger utbytte andel av tilbakeholdt resultat etter kjøpet, representerer den overskytende del tilbakebetaling av investert kapital, og utdelingene er fratrukket investeringens verdi i balansen.



Sn Gruppen AS
Org.nr: 813 083 892

Noter til regnskapet for 2020

Salgsinntekter

Inntektsføring ved salg av varer skjer på leveringstidspunktet. Tjenester inntektsføres i takt med utførelsen. Andelen av salgsinntekter som knytter seg til fremtidige serviceytelser balanseføres som uopptjent inntekt ved salget, og inntektsføres deretter i takt med levering av ytelsene.

Klassifisering og vurdering av balanseposter

Omløpsmidler og kortsiktig gjeld omfatter poster som forfaller til betaling innen ett år etter balansedagen, samt postersom knytter seg til varekretsløpet. Øvrige poster er klassifisert som anleggsmidler / langsiktig gjeld.

Omløpsmidler vurderes til laveste av anskaffelseskost og virkelig verdi. Kortsiktig gjeld balanseføres til nominelt beløp på etableringstidspunktet.

Anleggsmidler vurderes til anskaffelseskost, men nedskrives til virkelig verdi ved verdifall som ikke forventes å være forbigående. Anleggsmidler med begrenset økonomisk levetid avskrives planmessig. Langsiktig gjeld balanseføres til nominelt beløp på etableringstidspunktet.

Fordringer

Kundefordringer og andre fordringer er oppført i balansen til pålydende etter fradrag for avsetning til forventet tap. Avsetning til tap gjøres på grunnlag av individuelle vurderinger av de enkelte fordringene. I tillegg gjøres det for øvrige kundefordringer en uspesifisert avsetning for å dekke antatt tap.

Arbeid under utførelse og anleggskontrakter

Arbeid under utførelse knyttet til fastpriskontrakter med lang tilvirkningstid vurderes etter løpende avregningsmetode. Fullføringsgraden beregnes som påløpte kostnader i prosent av forventet totalkostnad. Totalkostnaden revurderes løpende. For prosjekter som antas å ha tap, kostnadsføres tapet umiddelbart.

Varebeholdninger

Lager av innkjøpte varer er verdsatt til laveste av anskaffelseskost og virkelig verdi. Anskaffelseskost vurderes etter FIFO prinsippet. Egentilvirkede ferdigvarer og varer under tilvirkning er vurdert til full tilvirkningskost. Det foretas nedskrivning for påregnelig ukurans.

Varige driftsmidler

Varige driftsmidler balanseføres og avskrives over driftsmidlets forventede økonomiske levetid. Direkte vedlikehold av driftsmidler kostnadsføres løpende under driftskostnader, mens påkostninger eller forbedringer tillegges driftsmidlets kostpris og avskrives i takt med driftsmidlet. Dersom gjenvinnbart beløp av driftsmiddelet er lavere enn balanseført verdi foretas nedskrivning til gjenvinnbart beløp. Gjenvinnbart beløp er det høyeste av netto salgsverdi og verdi i bruk. Verdi i bruk er nåverdien av de fremtidige kontantstrømmene som eiendelen vil generere.

Pensjoner

Konsernet har OTP for alle ansatte.



Sn Gruppen AS
Org.nr: 813 083 892

Noter til regnskapet for 2020

Skatter

Skattekostnad består av betalbar skatt og endring i utsatt skatt. Utsatt skatt / skattefordel er beregnet på alle forskjeller mellom regnskapsmessig og skattemessig verdi på eiendeler og gjeld. Utsatt skatt er beregnet med 22 % på grunnlag av de midlertidige forskjeller som eksisterer mellom regnskapsmessige og skattemessige verdier, samt skattemessig underskudd til framføring ved utgangen av regnskapsåret. Netto utsatt skattefordel balanseføres i den grad det er sannsynlig at denne blir nyttiggjort. Betalbar skatt og utsatt skatt er regnskapsført direkte mot egenkapitalen i den grad skattepostene relaterer seg til egenkapitaltransaksjoner.

Kontantstrømoppstilling

Kontantstrømoppstillingen er utarbeidet etter den indirekte metode. Kontanter og kontantekvivalenter omfatter kontanter. Bankinnskudd og andre kortsiktige, likvide plasseringer.

Bruk av estimater

Ledelsen har brukt estimater og forutsetninger som har påvirket resultatregnskapet og verdsettelsen av eiendeler og gjeld, samt usikre eiendeler og forpliktelser på balansedagen under utarbeidelsen av årsregnskapet i henhold til god regnskapsskikk

NOTE 2 - VARIGE DRIFTSMIDLER

Konsern	Goodwill	Fast eiendom	Driftsløsøre,	Sum
Anskaffelseskost 01.01.	104 966 000	40 901 965	26 937 736	172 805 701
Tilgang kjøpte driftsmidler	0	11 242 667	1 114 076	12 356 743
Avgang solgte driftsmidler	0	-17 211 849	0	-17 211 849
Anskaffelseskost 31.12.	104 966 000	34 932 783	28 051 812	167 950 595
Akk.avskrivning 31.12.	-63 872 000	-5 338 792	-21 691 371	-90 902 163
Balanseført pr. 31.12.	41 094 000	29 593 991	6 360 441	77 048 432
Årets avskrivninger	10 500 000	833 543	1 359 156	12 692 699
Økonomisk levetid	10 år	15 - 20 år	12- 14 år	
Avskrivningsplan	Lineær	Lineær	Lineær	

Sn Gruppen AS har gjennom oppkjøp bygd opp et sterkt konsern for byggevarehandel på Helgeland. Konsernet vil ha merinntekter knyttet til sine oppkjøp i mange år framover, og mer enn 5 år. Det er derfor valgt å avskrive goodwill over 10 år.



Sn Gruppen AS
Org.nr: 813 083 892

Noter til regnskapet for 2020

NOTE 3 - DATTERSELSKAP, TILKNYTTET SELSKAP M V

Selskap	Kontor	Eierandel	Stemmeandel	Resultat 2020	Egenkapital pr. 31.12	Bokført verdi pr. 31.12
Sørre Byggsenter AS	Alstahaug	51 %	51 %	9 463 058	30 961 128	43 095 000
Næstby Trevare AS	Vefsn	51 %	51 %	-6 788 021	-2 545 082	287 677
Hommelstø Trelast AS	Vega	51 %	51 %	2 172 408	10 930 587	6 500 000
Brønnøen Holding AS	Brønnøysund	88 %	88 %	-69 149	3 411 013	8 900 000
Solhaug Byggevarer AS	Ørnes	34 %	34 %	-1 602 145	7 027 745	0
Dønna Byggsenter AS	Alstahaug	51 %	51 %	430 908	3 275 150	0
Byggsenteret AS	Alstahaug	51 %	51 %	1 356 585	3 078 237	0
Bygg Gros AS	Brønnøysund	88 %	88 %	987 460	1 488 601	0
Helgeland Boligbygg AS	Vefsn	51 %	51 %	-3 121 896	-1 966 255	0
Brønnøen H. Eiendom AS	Brønnøysund	88 %	88 %	483 063	1 509 625	0
Næstby Entreprenør AS	Vefsn	51 %	51 %	-11 504 542	-8 352 213	0
Bygg Gros Entreprenør AS	Brønnøysund	51 %	51 %	-533 605	-4 057 291	0
Solhaug Byggevarer Holding AS	Halsa	50 %	50 %	-27 519	6 433 683	3 217 080
Karlsholmveien 15 AS	Dønna	51 %	51 %	315 702	711 884	0
Nord-Herøyveien 55 AS	Herøy	51 %	51 %	304 377	813 958	0
Sum				-8 133 316	52 720 770	61 999 757

Beregning av balanseført verdi pr 31.12.2020

Inngående balanse 01.01.2020	95 574 247
Nedskrivning aksjer	-33 574 490
Utgående balanse 31.12.2020	61 999 757

Andre endringer består av:

Tilgang aksjer Brønnøen Holding AS	kr	38 760
Nedskrivning aksjer Næstby AS	kr	-14 555 109

NOTE 4 - PANTESTILLELSER, GARANTIER MED VIDERE

Morselskap		Konsern	
2020	2019	2020	2019
0	0	50 770 820	56 852 223
		Pantesikret gjeld	
		Gjeld til kredittinstitusjoner	
		Bokført verdi av eiendeler pantsatt for egen gjeld	
2020	2019	2020	2019
0	0	29 693 728	33 753 911
0	0	6 260 703	6 509 295
0	0	78 821 040	84 987 027
0	0	26 400 982	32 089 323
0	0	15 681 046	16 205 377
0	0	156 857 499	173 544 933
		Sum	



Sn Gruppen AS
Org.nr: 813 083 892

Noter til regnskapet for 2020

NOTE 5 - MELLOMVÆRENDE MED SELSKAP I SAMME KONSERN OG TILKNYTTET SELSKAP

Morselskap 2020	2019	Fordringer	Konsern 2020
8 973 860	8 300 309	Lån til foretak i samme konsern	0
Morselskap 2020	2019	Gjeld	Konsern 2020
314 705	302 385	Gjeld til foretak i samme konsern	0
4 983 558	4 788 468	Gjeld til foretak i samme konsern	0
<u>5 298 263</u>	<u>5 090 853</u>	Sum	<u>0</u>

NOTE 6 - BANKINNSKUDD

Morselskap 2020		Konsern 2020
5 121	Bundne skattetrekksmidler utgjør	1 783 653

NOTE 7 - EGENKAPITAL

Morselskap	Aksjekapital	Overkurs	Annen innskutt egenkapital	Annen egenkapital	Sum
Egenkapital 01.01.	6 000 000	0	68 178 000	26 981 592	101 159 592
Årsresultat	0	0	0	-31 061 239	-31 061 239
<u>Egenkapital 31.12.</u>	<u>6 000 000</u>	<u>0</u>	<u>68 178 000</u>	<u>-4 079 647</u>	<u>70 098 353</u>

Konsern

Konsernets egenkapital er endret som følger:

	Aksjekapital	Annen egenkapital majoritet	Annen egenkapital minoritet	Sum
Egenkapital 01.01.	6 000 000	56 781 807	54 166 102	116 947 909
Årsresultat	0	-4 391 236	-5 638 998	-10 030 234
Avsatt utbytte	0	-3 430 000	0	-3 430 000
Kontantinnskudd	0	0	3 250 000	3 250 000
Andre endringer varelager	0	-3 742 528	-1 210 484	-4 953 012
Andre endringer	0	-363 568	-358 943	-722 511
<u>Egenkapital 31.12.</u>	<u>6 000 000</u>	<u>44 854 475</u>	<u>50 207 677</u>	<u>101 062 152</u>



Sn Gruppen AS
Org.nr: 813 083 892

Noter til regnskapet for 2020

NOTE 8 - FORTSATT DRIFT/HENDELSER ETTER BALANSEDAGEN

Morselskap

I regnskapsåret har Korona-pandemien sammen med tilhørende tiltak fra myndigheter medført endring i rammebetingelser for drift. Selskapets styre og ledelse vil til enhver tid vurdere tiltak som sikrer en forsvarlig drift av selskapet. Slik situasjonen er i dag ser ikke selskapets styre og ledelse at det er knyttet usikkerhet til videre drift, og regnskapet er dermed utarbeidet etter prinsippet om fortsatt drift. Ytterligere nedstenging, strenge smittevernstiltak og avstandsregler kan føre til inntektsbortfall som endrer selskapets situasjon og styrets vurdering.

NOTE 9 - AKSJEKAPITAL OG AKSJONÆRINFORMASJON

Aksjekapitalen består av:

	Antall	Pålydende	Balanseført
Ordinære aksjer	600	10 000	6 000 000

Oversikt over aksjonærene i selskapet pr. 31.12:

	Ordinære aksjer	Eierandel	Stemmeandel
Næstby Holding AS	300	50 %	50 %
Sørø Holding AS	300	50 %	50 %
Sum	600	100 %	100 %

NOTE 10 - SKATT

Morselskap

		Årets skattekostnad fordeler seg på:		Konsern	
2020	2019			2020	2019
-256 917	290 990	Betalbar skatt		3 731 992	2 765 140
0	0	Skattefradrag for underskudd		-469 611	0
0	0	Endring utsatt skatt		-105 417	-266 067
<u>-256 917</u>	<u>290 990</u>	Årets totale skattekostnad		<u>3 156 964</u>	<u>2 499 073</u>

Morselskap

		Beregning av årets skattegrunnlag:		Konsern	
2020	2019			2020	2019
-31 318 156	-3 559 276	Ordinært resultat før skattekostnad		-6 873 270	3 307 947
0	0	Permanente forskjeller		-3 691 930	0
33 613 250	0	Nedskrivning på aksjer og andre verdipapir kostnadsført i året		0	0
0	0	Regnskapsmessig tap realisasjon av aksjer og andre			7 602 810

Side 16



Sn Gruppen AS

Org.nr: 813 083 892

Noter til regnskapet for 2020

		finansielle instrumenter		
		3% av skattefrie inntekter		
107 100	84 150	etter fritaksmetoden	107 100	84 150
		Tilbakeføring av inntektsført		
-3 570 000	0	utbytte		-2 988 584
		Endring i midlertidige		
0	0	forskjeller	30 306 325	3 674 325
<u>-1 167 806</u>	<u>-3 475 126</u>	Alminnelig inntekt	<u>19 848 225</u>	<u>11 680 648</u>
		Anvendt fremførbart		
0	0	underskudd	-2 883 134	-2 816 638
0	0	Mottatt konsernbidrag	0	-1 105 794
0	0	Ytet konsernbidrag	0	1 105 794
<u>-1 167 806</u>	<u>-3 475 126</u>	Årets skattegrunnlag	<u>16 965 091</u>	<u>8 864 010</u>
		Betalbar skatt (22%) av årets		
0	0	skattegrunnlag	3 732 320	1 950 082

Morselskap

Konsern

2020	2019	Oversikt over midlertidige forskjeller	2020	2019
0	0	Driftsmidler inkl. goodwill	3 827 737	1 935 629
0	0	Tilvirkningskontrakt som ikke er fullført ved årsslutt	-125 381	6 422 204
0	0	Varebeholdning	-1 576 463	-409 243
0	0	Utestående fordringer	-1 252 979	-895 361
0	0	Gevinst- og tapskonto	-1 381 841	0
		Regnskapsmessige avsetninger, fremtidig		
0	0	vedlikehold mv	-110 000	-110 000
0	0	Avsetninger til tap på kontrakter, prosjekter mv	-6 550 000	0
<u>0</u>	<u>0</u>	Sum	<u>0</u>	<u>1 403 994</u>
		Akkumulert fremførbart underskudd før		
0	0	konsernbidrag	-38 069 944	0
0	0	Netto midlertidige forskjeller pr 31.12	-45 238 871	8 347 223
		Forskjeller som ikke inngår i		
0	0	utsatt skatt/-skattefordel	46 313 518	0
0	0	Sum	1 074 647	8 347 223
		Utsatt skattefordel/Utsatt		
0	0	skatt (22%)	203 462	441 379
0	0	Utsatt skatt i balansen	203 462	0



Sn Gruppen AS

Org.nr: 813 083 892

Noter til regnskapet for 2020

NOTE 11 - DRIFTSINNTEKTER

Morselskap			Konsern	
2020	2019		2020	2019
		<i>Pr. virksomhetsområde</i>		
0	0	Salgsinntekter	348 379 993	335 533 914
0	2 460 000	Andre driftsinntekter	1 225 329	205 738
<u>0</u>	<u>2 460 000</u>		<u>349 605 322</u>	<u>335 739 652</u>
		<i>Geografisk fordeling</i>		
0	2 460 000	Norge	349 605 322	335 739 652

NOTE 12 - LØNNSKOSTNADER, ANTALL ANSATTE, LÅN TIL ANSATTE OG GODTGJØRELSE TIL REVISOR

Morselskap			Konsern	
2020	2019	Lønnskostnader	2020	2019
55 072	59 136	Lønninger	50 464 723	54 348 007
2 236	3 016	Arbeidsgiveravgift	2 336 019	2 936 126
0	0	Pensjonskostnader	2 140 114	1 989 198
0	0	Andre ytelser	409 402	1 054 442
<u>57 308</u>	<u>62 152</u>	Sum	<u>55 350 258</u>	<u>60 327 773</u>

Morselskap

Det er ingen ansatte i morselskapet

Konsern

Konsernet har i regnskapsåret sysselsatt totalt 103 årsverk

Morselskap

Daglig leder har sin lønn i datterselskapet Sørra Byggsenter AS.

Selskapet er ikke pliktig til å ha tjenestepensjonsordning etter lov om obligatorisk tjenestepensjon.

Konsern

Ytelser til ledende personer

Selskapet er pliktig til å ha tjenestepensjonsordning etter lov om obligatorisk tjenestepensjon. Selskapets pensjonsordninger tilfredsstiller kravene i denne loven.

Morselskap			Konsern	
2020	2019	Godtgjørelse til revisor er fordelt på følgende:	2020	2019
30 000	38 000	Lovpålagt revisjon	432 393	566 780
0	0	Andre tjenester	0	13 000
		Merverdiavgift er ikke inkludert i revisjonshonoraret.		

Side 18



Sn Gruppen AS
Org.nr: 813 083 892

Noter til regnskapet for 2020

NOTE 13 - NÆRSTÅENDE PARTER

Morselskap

Det er ingen transaksjoner mellom nærstående.

Konsern

Det er ingen transaksjoner med nærstående.

NOTE 14 - PENSJON

Morselskap

Morselskapet er ikke pliktig å ha pensjonsordning i henhold til lov.

Konsern

Konsernet er pliktig å ha pensjonsordning i henhold til lov. Konsernet har etablert ordninger som tilfredsstiller lovens krav på dette området

NOTE 15 - SPESIFIKASJON AV FINANSINNTEKTER OG FINANSKOSTNADER

Morselskap			Konsern		
2020	2019	Finansinntekter	2020	2019	
3 570 000	2 805 000	Utbytte	0	0	
		Renteinntekter fra foretak i samme konsern	0	0	
193 675	164 326	Annen finansinntekt	183 798	209 050	
3 590	1 336				
<u>3 767 265</u>	<u>2 970 662</u>	Sum finansinntekter	<u>183 798</u>	<u>209 050</u>	
Morselskap			Konsern		
2020	2019	Finanskostnader	2020	2019	
		Rentekostnad til foretak i samme konsern	0	0	
207 410	158 444	Nedskrivning aksjer	0	0	
14 555 259	7 602 810	Annen finanskostnad	3 381 560	4 453 333	
150	0				
<u>14 762 819</u>	<u>7 761 254</u>	Sum	<u>3 381 560</u>	<u>4 453 333</u>	