



ÅRSREGNSKAPET FOR REGNSKAPSÅRET 2022 - GENERELL INFORMASJON

Enheten

Organisasjonsnummer: 972 421 480
Organisasjonsform: Aksjeselskap
Foretaksnavn: FRANKS INTERNATIONAL AS
Forretningsadresse: Luramyrveien 36
4313 SANDNES

Regnskapsår

Årsregnskapets periode: 01.01.2022 - 31.12.2022

Konsern

Morselskap i konsern: Nei

Regnskapsregler

Regler for små foretak benyttet: Nei
Benyttet ved utarbeidelsen av årsregnskapet til selskapet: Regnskapslovens alminnelige regler

Årsregnskapet fastsatt av kompetent organ

Bekreftet av representant for selskapet: Steinar Riise
Dato for fastsettelse av årsregnskapet: 26.02.2024

Grunnlag for avgivelse

År 2022: Årsregnskapet er elektronisk innlevert
År 2021: Tall er hentet fra elektronisk innlevert årsregnskap fra 2022

Det er ikke krav til at årsregnskapet m.v. som sendes til Regnskapsregisteret er undertegnet. Kontrollen på at dette er utført ligger hos revisor/enhetens øverste organ. Sikkerheten ivaretas ved at innsender har rolle/rettighet for innsending av årsregnskapet via Altinn, og ved at det bekreftes at årsregnskapet er fastsatt av kompetent organ.

Brønnøysundregistrene, 27.09.2024



Resultatregnskap

Beløp i: NOK	Note	2022	2021
RESULTATREGNSKAP			
Inntekter			
Revenue	1	171 492 089	224 761 936
Sum inntekter		171 492 089	224 761 936
Kostnader			
Raw materials and consumables used		79 727 184	112 115 419
Employee benefits expense	2, 3	135 979 414	144 754 926
Depreciation and amortisation expenses	4	473 693	500 376
Nedskrivning av varige driftsmidler og immaterielle eiendeler	4		
Other expenses	3	33 420 011	19 985 597
Sum kostnader		249 600 302	277 356 318
Driftsresultat		-78 108 213	-52 594 382
Finansinntekter og finanskostnader			
Renteinntekt fra foretak i samme konsern			1 317 240
Annen renteinntekt			5 863
Other financial income		5 273 619	3 555 273
Sum finansinntekter		5 273 619	4 878 376
Annen rentekostnad		1 050 065	319 855
Other financial expenses		22 959 829	3 902 396
Sum finanskostnader		24 009 894	4 222 250
Netto finans		-18 736 275	656 125
Ordinært resultat før skattekostnad		-96 844 488	-51 938 257
Income tax expense	5		
Ordinært resultat etter skattekostnad		-96 844 488	-51 938 257
Årsresultat		-96 844 488	-51 938 257
Årsresultat etter minoritetsinteresser		-96 844 488	-51 938 257
Totalresultat		-96 844 488	-51 938 257



Resultatregnskap

Beløp i: NOK	Note	2022	2021
Overføringer og disponeringer			
Udekket tap		-96 844 488	-51 938 257
Sum overføringer og disponeringer	6	-96 844 488	-51 938 257



Balanse

Beløp i: NOK	Note	2022	2021
BALANSE - EIENDELER			
Anleggsmidler			
Immaterielle eiendeler			
Utsatt skattefordel	5		
Varige driftsmidler			
Equipment and other movables	4	820 882	1 285 701
Sum varige driftsmidler	4	820 882	1 285 701
Finansielle anleggsmidler			
Other long-term receivables	7	29 434 874	30 611 923
Sum finansielle anleggsmidler		29 434 874	30 611 923
Sum anleggsmidler		30 255 756	31 897 624
Omløpsmidler			
Varer			
Sum varelager		7 379 285	7 027 422
Sum varer		7 379 285	7 027 422
Fordringer			
Accounts receivables	7	32 846 863	39 594 881
Other short-term receivables	7	41 634 408	21 548 943
Opptjent, ikke fakturert inntekt		4 258 568	13 230 979
Sum fordringer		78 739 839	74 374 803
Bankinnskudd, kontanter og lignende			
Sum bankinnskudd, kontanter o.l		50 778 480	35 013 429
Sum bankinnskudd, kontanter og lignende		50 778 480	35 013 429
Sum omløpsmidler		136 897 604	116 415 654
SUM EIENDELER		167 153 361	148 313 278

BALANSE - EGENKAPITAL OG GJELD



Balanse

Beløp i: NOK	Note	2022	2021
Egenkapital			
Innskutt egenkapital			
Share capital	10	1 000 000	1 000 000
Beholdning av egne aksjer	10		
Sum innskutt egenkapital		1 000 000	1 000 000
Opptjent egenkapital			
Other equity	11		
Udekket tap		208 540 144	113 211 156
Sum opptjent egenkapital		-208 540 144	-113 211 156
Sum egenkapital	6	-207 540 144	-112 211 156
Gjeld			
Langsiktig gjeld			
Utsatt skatt	5		
Annen langsiktig gjeld			
Langsiktig konserngjeld	7		
Sum langsiktig gjeld		0	0
Kortsiktig gjeld			
Leverandørgjeld	7	246 474 923	219 236 061
Tax payable	5		
Public duties payable		8 624 750	11 583 065
Other current liabilities	7	119 593 831	29 705 307
Sum kortsiktig gjeld		374 693 504	260 524 433
Sum gjeld		374 693 504	260 524 433
SUM EGENKAPITAL OG GJELD		167 153 360	148 313 277



Deloitte.

Deloitte AS
Strandsvingen 14 A
NO-4032 Stavanger
Norway

+47 51 81 56 00
www.deloitte.no

Til generalforsamlingen i Franks International AS

UAVHENGIG REVISORS BERETNING

Konklusjon

Vi har revidert årsregnskapet for Franks International AS som består av balanse per 31. desember 2022, resultatregnskap, kontantstrømoppstilling for regnskapsåret avsluttet per denne datoen og noter til årsregnskapet, herunder et sammendrag av viktige regnskapsprinsipper.

Etter vår mening

- oppfyller årsregnskapet gjeldende lovkrav, og
- gir årsregnskapet et rettviseende bilde av selskapets finansielle stilling per 31. desember 2022 og av dets resultater og kontantstrømmer for regnskapsåret avsluttet per denne datoen i samsvar med regnskapslovens regler og god regnskapsskikk i Norge.

Grunnlag for konklusjonen

Vi har gjennomført revisjonen i samsvar med International Standards on Auditing (ISA-ene). Våre oppgaver og plikter i henhold til disse standardene er beskrevet nedenfor under *Revisors oppgaver og plikter ved revisjonen av årsregnskapet*. Vi er uavhengige av selskapet i samsvar med kravene i relevante lover og forskrifter i Norge og International Code of Ethics for Professional Accountants (inkludert internasjonale uavhengighetsstandarder) utstedt av International Ethics Standards Board for Accountants (IESBA-reglene), og vi har overholdt våre øvrige etiske forpliktelser i samsvar med disse kravene. Innhentet revisjonsbevis er etter vår vurdering tilstrekkelig og hensiktsmessig som grunnlag for vår konklusjon.

Presisering

Andre forhold

Selskapets årsregnskap er avlagt etter utløpet av lovens frist for avleggelse av årsregnskap.

Øvrig informasjon

Styret (ledelsen) er ansvarlig for informasjonen i årsberetningen. Øvrig informasjon omfatter informasjon i årsrapporten, bortsett fra årsregnskapet og den tilhørende revisjonsberetningen. Vår konklusjon om årsregnskapet ovenfor dekker ikke informasjonen i årsberetningen.

I forbindelse med revisjonen av årsregnskapet er det vår oppgave å lese årsberetningen. Formålet er å vurdere hvorvidt det foreligger vesentlig inkonsistens mellom årsberetningen og årsregnskapet og den kunnskap vi har opparbeidet oss under revisjonen av årsregnskapet, eller hvorvidt informasjon i årsberetningen ellers fremstår som vesentlig feil. Vi har plikt til å rapportere dersom årsberetningen fremstår som vesentlig feil. Vi har ingenting å rapportere i så henseende.

Basert på kunnskapen vi har opparbeidet oss i revisjonen, mener vi at årsberetningen

- er konsistent med årsregnskapet og
- inneholder de opplysninger som skal gis i henhold til gjeldende lovkrav.

Ledelsens ansvar for årsregnskapet

Styret (ledelsen) er ansvarlig for å utarbeide årsregnskapet og for at det gir et rettviseende bilde i samsvar med regnskapslovens regler og god regnskapsskikk i Norge. Ledelsen er også ansvarlig for slik internkontroll som den

Deloitte AS and Deloitte Advokatfirma AS are the Norwegian affiliates of Deloitte NSE LLP, a member firm of Deloitte Touche Tohmatsu Limited ("DTTL"), its network of member firms, and their related entities. DTTL and each of its member firms are legally separate and independent entities. DTTL (also referred to as "Deloitte Global") does not provide services to clients. Please see www.deloitte.no for a more detailed description of DTTL and its member firms.

Registrert i Foretaksregisteret
Medlemmer av Den norske Revisorforening
Organisasjonsnummer: 980 211 282

© Deloitte AS

Penneo Dokumentnøkkel: 27606-8DILV-Y7FPI-83HAA-35W4U-43G4HG



Deloitte.

side 2
Uavhengig revisors beretning
Franks International AS

finner nødvendig for å kunne utarbeide et årsregnskap som ikke inneholder vesentlig feilinformasjon, verken som følge av misligheter eller utilsiktede feil.

Ved utarbeidelsen av årsregnskapet må ledelsen ta standpunkt til selskapets evne til fortsatt drift og opplyse om forhold av betydning for fortsatt drift. Forutsetningen om fortsatt drift skal legges til grunn for årsregnskapet så lenge det ikke er sannsynlig at virksomheten vil bli avviklet.

Revisors oppgaver og plikter ved revisjonen av årsregnskapet

Vårt mål er å oppnå betryggende sikkerhet for at årsregnskapet som helhet ikke inneholder vesentlig feilinformasjon, verken som følge av misligheter eller utilsiktede feil, og å avgi en revisjonsberetning som inneholder vår konklusjon. Betryggende sikkerhet er en høy grad av sikkerhet, men ingen garanti for at en revisjon utført i samsvar med ISA-ene, alltid vil avdekke vesentlig feilinformasjon. Feilinformasjon kan oppstå som følge av misligheter eller utilsiktede feil. Feilinformasjon er å anse som vesentlig dersom den enkeltvis eller samlet med rimelighet kan forventes å påvirke de økonomiske beslutningene som brukerne foretar på grunnlag av årsregnskapet.

Som del av en revisjon i samsvar med ISA-ene, utøver vi profesjonelt skjønn og utviser profesjonell skepsis gjennom hele revisjonen. I tillegg:

- identifiserer og vurderer vi risikoen for vesentlig feilinformasjon i årsregnskapet, enten det skyldes misligheter eller utilsiktede feil. Vi utformer og gjennomfører revisjonshandlinger for å håndtere slike risikoer, og innhenter revisjonsbevis som er tilstrekkelig og hensiktsmessig som grunnlag for vår konklusjon. Risikoen for at vesentlig feilinformasjon som følge av misligheter ikke blir avdekket, er høyere enn for feilinformasjon som skyldes utilsiktede feil, siden misligheter kan innebære samarbeid, forfalskning, bevisste utelatelser, uriktige fremstillinger eller overstyring av internkontroll.
- opparbeider vi oss en forståelse av intern kontroll som er relevant for revisjonen, for å utforme revisjonshandlinger som er hensiktsmessige etter omstendighetene, men ikke for å gi uttrykk for en mening om effektiviteten av selskapets interne kontroll.
- evaluerer vi om de anvendte regnskapsprinsippene er hensiktsmessige og om regnskapsestimatene og tilhørende noteopplysninger utarbeidet av ledelsen er rimelige.
- konkluderer vi på om ledelsens bruk av fortsatt drift-forutsetningen er hensiktsmessig, og, basert på innhentede revisjonsbevis, hvorvidt det foreligger vesentlig usikkerhet knyttet til hendelser eller forhold som kan skape tvil av betydning om selskapets evne til fortsatt drift. Dersom vi konkluderer med at det eksisterer vesentlig usikkerhet, kreves det at vi i revisjonsberetningen henleder oppmerksomheten på tilleggsopplysningene i årsregnskapet, eller, dersom slike tilleggsopplysninger ikke er tilstrekkelige, at vi modifierer vår konklusjon. Våre konklusjoner er basert på revisjonsbevis innhentet frem til datoen for revisjonsberetningen. Etterfølgende hendelser eller forhold kan imidlertid medføre at selskapet ikke kan fortsette driften.
- evaluerer vi den samlede presentasjonen, strukturen og innholdet i årsregnskapet, inkludert tilleggsopplysningene, og hvorvidt årsregnskapet gir uttrykk for de underliggende transaksjonene og hendelsene på en måte som gir et rettvisende bilde.

Vi kommuniserer med styret blant annet om det planlagte innholdet i og tidspunkt for revisjonsarbeidet og eventuelle vesentlige funn i revisjonen, herunder vesentlige svakheter i intern kontroll som vi avdekker gjennom revisjonen.

Stavanger, 27. februar 2024
Deloitte AS

Bård Frøyland
statsautorisert revisor

Penneo Dokumentnøkkel: 27606-8DILV-77FPI-83FHA-A-35W4U-43GHG



PENNEO

Signaturene i dette dokumentet er juridisk bindende. Dokument signert med "Penneo™ - sikker digital signatur". De signerende parter sin identitet er registrert, og er listet nedenfor.

"Med min signatur bekrefter jeg alle datoer og innholdet i dette dokument."

Bård Frøyland

Statsautorisert revisor

Serienummer: UN:NO-9578-5999-4-3047031

IP: 217.173.xxx.xxx

2024-02-27 11:32:14 UTC



Penneo Dokumentnøkkel: 27606-8DILV-Y7FP1-83HAA-35W4U-43GHG

Dokumentet er signert digitalt, med **Penneo.com**. Alle digitale signatur-data i dokumentet er sikret og validert av den datamaskin-utregnede hash-verdien av det opprinnelige dokument. Dokumentet er låst og tids-stemplet med et sertifikat fra en betrodd tredjepart. All kryptografisk bevis er integrert i denne PDF, for fremtidig validering (hvis nødvendig).

Hvordan bekrefter at dette dokumentet er originalen?

Dokumentet er beskyttet av ett Adobe CDS sertifikat. Når du åpner dokumentet i

Adobe Reader, skal du kunne se at dokumentet er sertifisert av **Penneo e-signature service <penneo@penneo.com>**. Dette garanterer at innholdet i dokumentet ikke har blitt endret.

Det er lett å kontrollere de kryptografiske beviser som er lokalisert inne i dokumentet, med Penneo validator - <https://penneo.com/validator>



Frank's International AS

ÅRSBERETNING 2022

Virksomhetens art og tilholdssted

Frank's International AS er engasjert i leveranser til oljeindustrien av personell og utstyr på norsk sokkel.

Selskapet har lokaler i Luramyrvеien 36, Sandnes.

Rettviseende oversikt over utvikling og resultat

I 2022 er omsetningen redusert med NOK 53 millioner sammenliknet med 2021, en reduksjon på 23,7 %. Nedgangen forklart med en nedgang i aktivitet i operasjoner, på grunn av vår største kunde som hadde lavere boreaktivitet i 2022 på sine rigger. Resultat før skatt er NOK -97 millioner, underskuddet økte med NOK 45 millioner sammenliknet med 2021.

Varekostnader er redusert med NOK 32 millioner, hovedsakelig grunnet lavere intercompany utstyrsleie som igjen skyldes lavere aktivitet og lavere rater.

Lønnskostnadene er redusert med 8,7 millioner på grunn av færre ansatte (-11) samt lavere aktivitet.

Det er ikke gjort vesentlige investeringer i varige driftsmidler» – ref. kommentar under om at kontantstrøm fra investeringer skyldes investering i driftsmidler.

Egenkapitalen per 31.12.22 var minus NOK 207,5 millioner. I samsvar med regnskapsloven §3-3a bekreftes det at forutsetningene om fortsatt drift er til stede. Selskapet har innhentet en morselskapsgaranti som dekker selskapets forpliktelser i minst 12 måneder etter godkjenning av årsregnskapet

Kontantstrøm fra operasjonelle aktiviteter var NOK 16,9 millioner i 2022 mot NOK 1,4 millioner i 2021. Forskjellen mellom driftsresultat og kontantstrøm fra operasjonelle aktiviteter forklares i hovedsak av endring i kundefordringer, leverandørgjeld og andre tidsavgrensingsposter. Netto kontantstrøm fra investeringsaktiviteter på NOK -4.000 kommer fra investering i nye driftsmidler, og netto kontantstrøm fra finansieringsaktiviteter på NOK -1,2 millioner stammer i hovedsak fra innbetaling av konsernmellominnværende.

1. oktober 2021 fusjonerte øverste morselskap, Franks International NV, med Expro Group Holdings NV i en transaksjon med alle aksjer. Fusjonen bringer sammen to selskaper med flere tiår med bransjeerfaring, bransjeanerkjent sikkerhet og servicekvalitet, og en forpliktelse til innovasjon og bærekraft, for å skape en ledende total tjenesteleverandør. Dette skaper en virkelig spennende plattform med skala, mangfold og sterk finansiell profil for å akselerere vekst og øke verdien for aksjonærer, ansatte, kunder og partnere.

Styret mener at årsregnskapet gir et rettviseende bilde av Frank's International AS eiendeler og gjeld, finansielle stilling og resultat.



Selskapet driver ikke med forskning og utvikling.

Forsinkelse av årsregnskapet er hovedsakelig grunnet bytte av regnskapssystemer og tiden det har tatt for å samle regnskapstallene.

Det er ikke tegnet egen forsikring for styrets medlemmer eller styrets leder.

Hendelser etter rapportering er funnet sted

Ingen vesentlige hendelser har funnet sted etter siden regnskapet er levert som kan påvirke selskapets finansielle situasjon.

Fortsatt Drift

I samsvar med regnskapsloven §3-3a bekreftes det at forutsetningene om fortsatt drift er tilstede. Styret vurderer at selskapets finansielle posisjon er akseptabel tatt i betraktning de markedsforholdene som foreligger i olje og gass industrien, og tatt i betraktning den støtten som gis av morselskapet i form av en morselskapsgaranti. Vi ser at markedet er dynamisk, med fortsatt store operasjoner og vi ser positivt fremover,

Arbeidsmiljøet og personale

Sykefraværet i firmaet utgjør 6,02% av total arbeidstid. Selskapet gjennomfører kartlegging for å avdekke risikofaktorer som kan føre til arbeidsrelatert sykdom, ved hjelp av Bedriftshelsetjenesten. Selskapet har også tiltak som treningstilbud og regelmessige sikkerhetsmøter med de ansatte.

Likestilling

Selskapet har som mål å være en arbeidsplass der det ikke forekommer forskjellsbehandling grunnet kjønn. Av selskapets 121 ansatte er 10 kvinner.

Ytre miljø

Virksomhetens operasjoner medfører verken forurensning eller utslipp som kan være til skade for det ytre miljø.





Finansiell risiko

Selskapet er eksponert for endring i valutakurser, da leiekostnader både på personell og utstyr er i utenlandsk valuta. Selskapet er ikke eksponert for renteendringer, da en ikke har rentebærende lån eller fordringer med flytende rente.

Kredittrisiko


Risiko for tap på fordringer er vurdert som veldig lav, det har ikke vært tap på fordringer tidligere år.

Årsresultat og disponeringer

Styret foreslår følgende disponering av årsresultatet i Frank's International AS:

Årets underskudd NOK 96,8 millioner føres til udekket tap.

Sandnes, 26. februar 2024
Styret i Franks International AS



Iain David Farley
Styreleder



Steinar Riise
Styremedlem / Daglig leder



Årsregnskap 2022 Franks International AS

Styrets årsberetning
Resultatregnskap
Balanse
Kontantstrøm
Noter til regnskapet

Org.nr.: 972 421 480



Revenue statement

Franks International AS

Alle beløp i NOK

Operating income and operating expenses	Note	2022	2021
Revenue	1	171 492 089	224 761 936
Total income		171 492 089	224 761 936
Raw materials and consumables used		79 727 184	112 115 419
Employee benefits expense	2, 3	135 979 414	144 754 926
Depreciation and amortisation expenses	4	473 693	500 376
Other expenses	3	33 420 011	19 985 597
Total expenses		249 600 302	277 356 318
Operating profit		-78 108 213	-52 594 382
Financial income and expenses			
Interest income from group companies		0	1 317 240
Other interest income		0	5 863
Other financial income		5 273 619	3 555 273
Other interest expenses		1 050 065	319 855
Other financial expenses		22 959 829	3 902 396
Net financial items		-18 736 275	656 125
Net profit before tax		-96 844 488	-51 938 257
Net profit after tax		-96 844 488	-51 938 257
Net profit or loss		-96 844 488	-51 938 257
Attributable to			
Loss brought forward		96 844 488	51 938 257
Total	6	-96 844 488	-51 938 257



Balance sheet

Franks International AS

Alle beløp i NOK

Assets	Note	2022	2021
Non-current assets			
Property, plant and equipment			
Equipment and other movables	4	820 882	1 285 701
Total property, plant and equipment	4	820 882	1 285 701
Non-current financial assets			
Other long-term receivables	7	29 434 874	30 611 923
Total non-current financial assets		29 434 874	30 611 923
Total non-current assets		30 255 756	31 897 624
Current assets			
Varelager			
Varer	8	7 379 285	7 027 422
Sum varelager		7 379 285	7 027 422
Debtors			
Accounts receivables	7	32 846 863	39 594 881
Other short-term receivables	7	41 634 408	21 548 943
Opptjent, ikke fakturert inntekt		4 258 568	13 230 979
Total receivables		78 739 839	74 374 803
Cash and cash equivalents			
Cash and cash equivalents	9	50 778 480	35 013 429
Sum bankinnskudd, kontanter o.l		50 778 480	35 013 429
Total current assets		136 897 604	116 415 654
Total assets		167 153 361	148 313 278



Balance sheet


Franks International AS

Alle beløp i NOK


Equity and liabilities	Note	2022	2021
Equity			
Paid-in capital			
Share capital	10	1 000 000	1 000 000
Total paid-up equity		<u>1 000 000</u>	<u>1 000 000</u>
Retained earnings			
Uncovered loss		-208 540 144	-113 211 156
Total retained earnings		<u>-208 540 144</u>	<u>-113 211 156</u>
Total equity	6	<u>-207 540 144</u>	<u>-112 211 156</u>
Liabilities			
Current liabilities			
Trade payables	7	246 474 923	219 236 061
Public duties payable		8 624 750	11 583 065
Other current liabilities	7	119 593 831	29 705 307
Total current liabilities		<u>374 693 504</u>	<u>260 524 433</u>
Total liabilities		<u>374 693 504</u>	<u>260 524 433</u>
Total equity and liabilities		<u>167 153 360</u>	<u>148 313 277</u>

Sandnes, 26. februar 2024

The board of Franks International AS



David Farley
chairman of the board



Steinar Riise
member of the board



Indirect cash flow

Franks International AS

	Note	2022	2021
Cash flows from operating activities			
Profit/loss before tax		-96 844 488	-51 938 257
Ordinary depreciation		473 693	500 376
Change in inventory		-351 863	-1 554 299
Endringer i kundefordringer og opptjent, ikke fakturert		-19 179 234	-14 346 029
Change in accounts payable		27 238 862	56 421 888
Change in other accrual items		105 601 114	12 317 676
Net cash flows from operating activities		16 938 083	1 401 355
Cash flows from investment activities			
Payments to buy tangible assets		-4 016	208 465
Net cash flows from investment activities		4 016	-208 465
Cash flows from financing activities			
Endring i konsernmellomværende		-1 177 049	-1 317 240
Net cash flows from financing activities		-1 177 049	-1 317 240
Net change in cash and cash equivalents		15 765 050	-124 350
Cash and cash equivalents at the start of the period		35 013 429	35 137 778
Cash and cash equivalents at the end of the period		50 778 479	35 013 429



Franks International AS

Noter til regnskapet 2022

Regnskapsprinsipper

Årsregnskapet er satt opp i samsvar med bestemmelsene i norsk regnskapslov og god regnskapsskikk i Norge.

Selskapets ultimate morselskap er Expro Group Holdings N.V. ("EGHNV"), et selskap hjemmehørende i Nederland etter fusjonen mellom Franks International og Expro group 1 oktober 2021.

Før fusjonene var selskapets ultimate morselskap Expro Group Holdings International Limited ("Legacy Expro"), registrert på Caymanøyene. Dette selskapet ble oppløst etter fusjonen.

Morselskapet til det minste og største konsernet som det utarbeides konsernregnskap for og som inkluderer selskapet er EGHNV. Kopi av konsolidert regnskap for EGHNV er tilgjengelig fra selskapets registrerte adresse Mastenmakerweg 1, 1786 PB, Den Helder, The Netherlands og nettside: www.exprogroup.com.

Selskapets nærmeste morselskap er Frank's International Limited, et selskap hjemmehørende i England og Wales, United Kingdom.

Alle beløp i regnskapet og noter er i NOK.

Hovedregel for vurdering og klassifisering av eiendeler og gjeld

Eiendeler bestemt til varig eie eller bruk er klassifisert som anleggsmidler. Andre eiendeler er klassifisert som omløpsmidler. Fordringer som skal tilbakebetales innen et år er klassifisert som omløpsmidler. Ved klassifisering av kortsiktig og langsiktig gjeld er tilsvarende kriterier lagt til grunn.

Omløpsmidler vurderes til laveste av anskaffelseskost og virkelig verdi.

Anleggsmidler vurderes til anskaffelseskost, men nedskrives til gjenvinnbart beløp dersom dette er lavere enn bokført verdi, og verdifallet forventes ikke å være forbigående. Anleggsmidler med begrenset økonomisk levetid avskrives planmessig.

Annen langsiktig gjeld og kortsiktig gjeld er vurdert til pålydende beløp.

Valuta

Transaksjoner i utenlandsk valuta omregnes til kursen på transaksjonstidspunktet. Pengeposter i utenlandsk valuta omregnes til norske kroner ved å benytte balansedagens kurs. Ikke-pengeposter som måles til historisk kurs uttrykt i utenlandsk valuta, omregnes til norske kroner ved å benytte valutakursen på transaksjonstidspunktet. Ikke-pengeposter som måles til virkelig verdi uttrykt i utenlandsk valuta, omregnes til valutakursen fastsatt på måletidspunktet. Valutakursendringer resultatføres løpende i regnskapsperioden under andre finansposter.

Skatt

Skattekostnaden sammenstilles med regnskapsmessig resultat før skatt. Skatt knyttet til egenkapitaltransaksjoner er ført mot egenkapitalen. Skattekostnaden består av betalbar skatt (skatt på årets direkte skattepliktige inntekt) og endring i netto utsatt skatt. Utsatt skatt og utsatt skattefordel er presentert netto i balansen.

Klassifisering og vurdering av anleggsmidler

Anleggsmidler omfatter eiendeler bestemt til varig eie og bruk. Anleggsmidler er vurdert til anskaffelseskost,



Franks International AS

Noter til regnskapet 2022

fratrukket avskrivninger og nedskrivninger. Langsiktig gjeld balanseføres til nominelt beløp på transaksjonstidspunktet.

Varige driftsmidler balanseføres og avskrives over driftsmidlets økonomiske levetid. Vesentlige driftsmidler som består av flere betydelige komponenter med ulik levetid er dekomponert med ulik avskrivningstid for de ulike komponentene. Direkte vedlikehold av driftsmidler kostnadsføres løpende under driftskostnader, mens påkostninger eller forbedringer tillegges driftsmidlets kostpris og avskrives i takt med driftsmidlet. Varige driftsmidler nedskrives til gjenvinnbart beløp ved verdifall som forventes ikke å være forbigående. Gjenvinnbart beløp er det høyeste av netto salgsverdi og verdi i bruk. Verdi i bruk er nåverdi av fremtidige kontantstrømmer knyttet til eiendelen. Nedskrivningen reverseres når grunnlaget for nedskrivningen ikke lenger er til stede.

Klassifisering og vurdering av omløpsmidler

Omløpsmidler og kortsiktig gjeld omfatter normalt poster som forfaller til betaling innen ett år etter balansedagen, samt poster som knytter seg til varekretsløpet. Omløpsmidler vurderes til laveste verdi av anskaffelseskost og virkelig verdi. Kortsiktig gjeld balanseføres til nominelt beløp på transaksjonstidspunktet.

Varer

Varer er vurdert til det laveste av anskaffelseskost og netto salgsverdi. Netto salgsverdi er estimert salgspris ved ordinær drift etter fradrag for beregnede nødvendige utgifter for gjennomføring av salget.

Anskaffelseskost inkluderer utgifter påløpt ved anskaffelse av varene og kostnader for å bringe varene til nåværende plassering og tilordnes ved bruk av FIFO - prinsippet.

Fordringer

Kundefordringer og andre fordringer oppføres til pålydende etter fradrag for avsetning til forventet tap. Avsetning til tap gjøres på grunnlag av en individuell vurdering av de enkelte fordringene. For øvrige kundefordringer utføres en uspesifisert avsetning for å dekke forventet tap på krav.

Inntekter

Ved varesalg:

Inntekt regnskapsføres når den er opptjent, altså når både risiko og kontroll i hovedsak er overført til kunden. Dette vil normalt være tilfellet når varen er levert til kunden. Inntektene regnskapsføres med verdien av vederlaget på transaksjonstidspunktet

Ved tjenestesalg:

Inntekt regnskapsføres når den er opptjent, altså når krav på vederlag oppstår. Dette skjer når tjenesten ytes, i takt med at arbeidet utføres. Inntektene regnskapsføres med verdien av vederlaget på transaksjonstidspunktet.

Kontantstrømoppstilling

Kontantstrømoppstillingen er utarbeidet etter den indirekte metoden. Kontanter og kontantekvivalenter omfatter kontanter, bankinnskudd og andre kortsiktige, likvide plasseringer.



Franks International AS

Noter til regnskapet 2022

Note 2 Innskuddspensjon

Selskapet har innskuddsplaner i samsvar med lokale lover. Innskuddsplanen omfatter heltidsansatte og utgjør mellom 2 % og 5 % av lønnen. Per 31.12.2022 var det 130 medlemmer i ordningen. Kostnadsført innskudd utgjorde NOK 4 044 886 og NOK 5 626 412 i henholdsvis 2021 og 2022.

Selskapet har i tillegg AFP-ordning i NHO. Denne type ordning er i tråd med god regnskapsskikk regnskapsført etter prinsipper for innskuddsbaserte ordninger

Note 3 Lønnskostnader og ytelser, godtgjørelser til daglig leder, styret og revisor

Lønnskostnader	2022	2021
Lønninger	111 137 189	119 952 068
Arbeidsgiveravgift	14 173 850	17 489 037
Pensjonskostnader	7 895 684	4 044 886
Andre ytelser	2 772 691	3 268 935
Sum	135 979 414	144 754 926

Selskapet har i 2022 sysselsatt 130 årsverk.

Pensjonsforpliktelser

Selskapet er pliktig til å ha tjenestepensjonsordning etter lov om obligatorisk tjenestepensjon. Selskapets pensjonsordninger tilfredsstiller kravene i denne lov.

Ytelser til ledende personer	Daglig leder
Lønn	1 700 271
Bonus	555 422
Annen godtgjørelse	394 434
Sum	2 650 127

Daglig leder har bonusordning basert på performance. Det foreligger ingen forpliktelser ovenfor daglig leder eller styreleder ved opphør eller endring av ansettelsesforholdet. Selskapet har ingen lån eller sikkerhetsstillelser til ledende personer.

Honorar til revisor eks. mva utgjør:	2022	2021
Lovpålagt revisjon	467 750	233 640
Regnskapsteknisk bistand	79 600	36 000
Annen bistand	0	0
Sum	547 350	269 640



Franks International AS

Noter til regnskapet 2022

Note 4 Anleggsmidler

	Dr.løs., inv, verktøy, kontormask.	Sum
Anskaffelseskost pr. 01.01.22	12 848 998	12 848 998
Andre endringer	8 874	8 874
Anskaffelseskost 31.12.22	12 857 872	12 857 872
Akkumulerte avskrivninger 31.12.22	12 036 990	12 036 990
Av- og nedskrivninger pr. 31.12.22	12 036 990	12 036 990
Bokført verdi 31.12.22	820 882	820 882
Årets ordinære avskrivninger	473 693	473 693
Økonomisk levetid	3-10 år	
Avskrivningsplan	Lineær	
Årlig leie av ikke balanseført leieavtaler (operasjonelle leieavtaler)	0	
Leiekontraktens utløp	3-5 år	

Note 5 Skatt

Årets skattekostnad	2022	2021
Resultatført skatt på ordinært resultat:		
Betalbar skatt	0	0
Endring i utsatt skattefordel	0	0
Skattekostnad ordinært resultat	0	0
Skattepliktig inntekt:		
Resultat før skatt	-96 844 488	-51 938 257
Permanente forskjeller	263	58 709
Endring i midlertidige forskjeller	-2 614 109	-104 248
Skattepliktig inntekt	-99 458 334	-51 983 796
Betalbar skatt i balansen:		
Betalbar skatt på årets resultat	0	0
Sum betalbar skatt i balansen	0	0

Skatteeffekten av midlertidige forskjeller og underskudd til fremføring som har gitt opphav til utsatt skatt og utsatte skattefordeler, spesifisert på typer av midlertidige forskjeller

	2022	2021	Endring
Varige driftsmidler	-989 913	-1 017 178	-27 264
Varebeholdning	-7 493	-1 189 245	-1 181 752
Fordringer	0	-1 822 386	-1 822 386
Avsetninger mv	-417 294	0	417 294
Sum	-1 414 700	-4 028 809	-2 614 109
Akkumulert fremførbart underskudd	-243 288 411	-143 830 077	99 458 334
Inngår ikke i beregningen av utsatt skatt	244 703 111	147 858 886	-96 844 225
Utsatt skattefordel (22 %)	0	0	0

Utsatt skattefordel er ikke balanseført på bakgrunn av usikkerhet knyttet til fremtidig utnyttelse.



Franks International AS

Noter til regnskapet 2022

Note 6 Egenkapital

	Aksjekapital	Udekket tap	Sum Egenkapital
Egenkapital 31.12.2021	1 000 000	-113 211 156	-112 211 156
Årets resultat		-96 844 487	-96 844 487
Feil fra tidligere år		1 515 500	1 515 500
Egenkapital 31.12.2022	1 000 000	-208 540 143	-207 540 144

Note 7 Mellomværende med selskap i samme konsern m.v.

	2022	2021
Fordringer		
Andre kortsiktige fordringer	41 026 927	19 366 519
Kundefordringer	0	5 044 989
Andre langsiktige fordringer konsern	29 434 874	30 611 923
Sum	70 461 801	55 023 431
Gjeld		
Annen kortsiktig gjeld	93 433 721	0
Leverandørgjeld	244 225 720	213 646 490
Sum	337 659 441	213 646 490

Note 8 Varer

	2022	2021
Varelager		
Lager av råvarer og innkjøpte halvfabrikater	7 386 778	8 216 667
Ukurans	-7 493	-1 189 245
Sum varelager	7 379 285	7 027 422

Note 9 Bankinnskudd

Innestående midler på skattetrekkskonto (bundne midler) er på kr. 4 970 321.



Franks International AS

Noter til regnskapet 2022

Note 10 Aksjonærer

Aksjekapitalen i Franks International AS pr. 31.12 består av:

	Antall	Pålydende	Bokført
Ordinære aksjer	5 000	200,0	1 000 000
Sum	5 000		1 000 000

Eierstruktur

De største aksjonærene i % pr. 31.12 var:

	Ordinære	Eierandel	Stemmeandel
Frank's International Limited	5 000	100,0	100,0

Note 11 Fortsatt drift

Selskapets egenkapital er negativ per 31.12.2022. I samsvar med regnskapsloven §3-3a bekreftes det at forutsetningene om fortsatt drift er tilstede. Selskapet har innhentet en morselskapsgaranti som dekker selskapets forpliktelser i minst 12 måneder etter godkjenning av årsregnskapet.