



ÅRSREGNSKAPET FOR REGNSKAPSÅRET 2023 - GENERELL INFORMASJON

Enheten

Organisasjonsnummer: 996 714 632
Organisasjonsform: Aksjeselskap
Foretaksnavn: PER AUGON SAUAR AS
Forretningsadresse: Kroken
3760 NESLANDSVATN

Regnskapsår

Årsregnskapets periode: 01.01.2023 - 31.12.2023

Konsern

Morselskap i konsern: Nei

Regnskapsregler

Regler for små foretak benyttet: Ja
Benyttet ved utarbeidelsen av årsregnskapet til selskapet: Regnskapslovens alminnelige regler

Årsregnskapet fastsatt av kompetent organ

Bekreftet av representant for selskapet: Per Augon Sauar
Dato for fastsettelse av årsregnskapet: 14.05.2024

Grunnlag for avgivelse

År 2023: Årsregnskapet er elektronisk innlevert
År 2022: Tall er hentet fra elektronisk innlevert årsregnskap fra 2023

Det er ikke krav til at årsregnskapet m.v. som sendes til Regnskapsregisteret er undertegnet. Kontrollen på at dette er utført ligger hos revisor/enhetens øverste organ. Sikkerheten ivaretas ved at innsender har rolle/rettighet for innsending av årsregnskapet via Altinn, og ved at det bekreftes at årsregnskapet er fastsatt av kompetent organ.

Brønnøysundregistrene, 06.05.2025



Resultatregnskap

Beløp i: NOK	Note	2023	2022
RESULTATREGNSKAP			
Inntekter			
Salgsinntekt		4 847 352	5 598 087
Annen driftsinntekt		29 400	58 160
Sum inntekter		4 876 752	5 656 247
Kostnader			
Varekostnad		2 422 919	3 030 476
Lønnskostnad	1	1 699 040	1 587 612
Avskrivning av driftsmidler og immaterielle eiendeler	2	27 356	30 814
Annen driftskostnad		682 183	632 533
Sum kostnader		4 831 499	5 281 435
Driftsresultat		45 253	374 812
Finansinntekter og finanskostnader			
Annen renteinntekt		426	339
Annen finansinntekt			156 856
Sum finansinntekter		426	157 194
Annen rentekostnad		385	138
Sum finanskostnader		385	138
Netto finans		41	157 056
Ordinært resultat før skattekostnad		45 294	531 868
Skattekostnad på resultat	3	-33 986	126 503
Ordinært resultat etter skattekostnad		79 280	405 365
Årsresultat	4	79 280	405 365
Årsresultat etter minoritetsinteresser		79 280	405 364
Totalresultat		79 280	405 364
Overføringer og disponeringer			



Resultatregnskap

Beløp i: NOK	Note	2023	2022
Ordinært utbytte			530 000
Udekket tap			-124 636
Avsatt til annen egenkapital	4	79 280	
Sum overføringer og disponeringer		79 280	405 365



Balanse

Beløp i: NOK	Note	2023	2022
BALANSE - EIENDELER			
Anleggsmidler			
Immaterielle eiendeler			
Utsatt skattefordel	3		
Varige driftsmidler			
Maskiner og anlegg		30 116	57 472
Sum varige driftsmidler	2	30 116	57 472
Finansielle anleggsmidler			
Andre langsiktige fordringer			200 000
Sum finansielle anleggsmidler			200 000
Sum anleggsmidler		30 116	257 472
Omløpsmidler			
Varer			
Fordringer			
Kundefordringer		456 172	858 148
Andre kortsiktige fordringer		15 086	62 313
Sum fordringer		471 258	920 461
Investeringer			
Markedsbaserte aksjer		440 000	
Sum investeringer		440 000	
Bankinnskudd, kontanter og lignende			
Bankinnskudd, kontanter o.l.		429 235	370 396
Sum bankinnskudd, kontanter og lignende		429 235	370 396
Sum omløpsmidler		1 340 492	1 290 857
SUM EIENDELER		1 370 608	1 548 328



Balanse

Beløp i: NOK	Note	2023	2022
BALANSE - EGENKAPITAL OG GJELD			
Egenkapital			
Innskutt egenkapital			
Aksjekapital	5	100 000	100 000
Beholdning av egne aksjer	5		
Overkurs		7 238	7 238
Sum innskutt egenkapital		107 238	107 238
Opptjent egenkapital			
Annen egenkapital		386 662	307 382
Sum opptjent egenkapital		386 662	307 382
Sum egenkapital	4	493 900	414 620
Gjeld			
Langsiktig gjeld			
Utsatt skatt	3	3 278	53 296
Sum avsetninger for forpliktelser		3 278	53 296
Annen langsiktig gjeld			
Sum langsiktig gjeld		3 278	53 296
Kortsiktig gjeld			
Leverandørgjeld		518 676	597 284
Betalbar skatt	3	16 032	76 751
Skyldig offentlige avgifter		162 280	230 440
Annen kortsiktig gjeld		176 442	175 938
Sum kortsiktig gjeld		873 430	1 080 413
Sum gjeld		876 708	1 133 709
SUM EGENKAPITAL OG GJELD		1 370 608	1 548 328



Brønnøysundregistrene

ÅRSREGNSKAP FOR REGNSKAPSÅRET 2023 - GENERELL INFORMASJON

Journalnummer: 2024 427242

Enheten

Organisasjonsnummer: 996 714 632
Organisasjonsform: Aksjeselskap
Foretaksnavn: PER AUGON SAUAR AS
Forretningsadresse: Kroken
3760 NESLANDSVATN

Regnskapsår

Årsregnskapets periode: 01.01.2023 - 31.12.2023

Konsern

Morselskap i konsern: Nei

Regnskapsregler

Regler for små foretak benyttet: Ja
Benyttet ved utarbeidelsen av årsregnskapet til selskapet: Regnskapslovens alminnelige regler

Årsregnskapet fastsatt av kompetent organ

Bekreftet av representant for selskapet: Per Augon Sauar
Dato for fastsettelse av årsregnskapet: 14.05.2024

Revisjon

Selskapet har besluttet at årsregnskapet ikke skal revideres: Ja
Årsregnskapet er utarbeidet av ekstern autorisert regnskapsfører: Ja
Ekstern autorisert regnskapsfører har i løpet av regnskapsåret bistått ved den løpende regnskapsføringen eller utført andre tjenester for selskapet enn å utarbeide årsregnskapet: Ja

Grunnlag for avgivelse

År 2023: Årsregnskap er elektronisk innlevert.
År 2022: Tall er hentet fra elektronisk innlevert årsregnskap fra 2023.

Det er ikke krav til at årsregnskapet m.v. som sendes til Regnskapsregisteret er undertegnet. Kontrollen på at dette er utført ligger hos revisor/enhetens øverste organ. Sikkerheten ivaretas ved at innsender har rolle/rettighet for innsending av årsregnskapet via Altinn, og ved at det bekreftes at årsregnskapet er fastsatt av kompetent organ.

Brønnøysundregistrene, 22.05.2024

Brønnøysundregistrene
Postadresse: Postboks 900, 8910 Brønnøysund
Telefon: 75 00 75 00
E-post: firmapost@brreg.no Internett: www.brreg.no
Organisasjonsnummer: 974 760 673



Organisasjonsnr: 996 714 632
PER AUGON SAUAR AS

RESULTATREGNSKAP

Beløp i: NOK	Note	2023	2022
RESULTATREGNSKAP			
Inntekter			
Salgsinntekt		4 847 352	5 598 087
Annen driftsinntekt		29 400	58 160
Sum inntekter		4 876 752	5 656 247
Kostnader			
Varekostnad		2 422 919	3 030 476
Lønnskostnad	1	1 699 040	1 587 612
Avskrivning av driftsmidler og immaterielle eiendeler	2	27 356	30 814
Annen driftskostnad		682 183	632 533
Sum kostnader		4 831 499	5 281 435
Driftsresultat		45 253	374 812
Finansinntekter og finanskostnader			
Annen renteinntekt		426	339
Annen finansinntekt			156 856
Sum finansinntekter		426	157 194
Annen rentekostnad		385	138
Sum finanskostnader		385	138
Netto finans		41	157 056
Ordinært resultat før skattekostnad			
Skattekostnad på resultat	3	-33 986	126 503
Ordinært resultat etter skattekostnad		79 280	405 365
Årsresultat	4	79 280	405 365
Årsresultat etter minoritetsinteresser		79 280	405 364
Totalresultat		79 280	405 364
Overføringer og disponeringer			
Ordinært utbytte			530 000
Udekket tap			-124 636
Avsatt til annen egenkapital	4	79 280	
Sum overføringer og disponeringer		79 280	405 365





Organisasjonsnr: 996 714 632
PER AUGON SAUAR AS

BALANSE

Beløp i: NOK	Note	2023	2022
BALANSE - EIENDELER			
Anleggsmidler			
Immaterielle eiendeler			
Utsatt skattefordel	3		
Varige driftsmidler			
Maskiner og anlegg		30 116	57 472
Sum varige driftsmidler	2	30 116	57 472
Finansielle anleggsmidler			
Andre langsiktige fordringer			200 000
Sum finansielle anleggsmidler			200 000
Sum anleggsmidler		30 116	257 472
Omløpsmidler			
Varer			
Fordringer			
Kundefordringer		456 172	858 148
Andre kortsiktige fordringer		15 086	62 313
Sum fordringer		471 258	920 461
Investeringer			
Markedsbaserte aksjer		440 000	
Sum investeringer		440 000	
Bankinnskudd, kontanter og lignende			
Bankinnskudd, kontanter o. l.		429 235	370 396
Sum bankinnskudd, kontanter og lignende		429 235	370 396
Sum omløpsmidler		1 340 492	1 290 857
SUM EIENDELER		1 370 608	1 548 328
BALANSE - EGENKAPITAL OG GJELD			
Egenkapital			
Innskutt egenkapital			
Aksjekapital	5	100 000	100 000
Beholdning av egne aksjer	5		



Overkurs		7 238	7 238
Sum innskutt egenkapital		107 238	107 238
Opptjent egenkapital			
Annen egenkapital		386 662	307 382
Sum opptjent egenkapital		386 662	307 382
Sum egenkapital	4	493 900	414 620
Gjeld			
Langsiktig gjeld			
Utsatt skatt	3	3 278	53 296
Sum avsetninger for forpliktelseser		3 278	53 296
Annen langsiktig gjeld			
Sum langsiktig gjeld		3 278	53 296
Kortsiktig gjeld			
Leverandørgjeld		518 676	597 284
Betalbar skatt	3	16 032	76 751
Skyldig offentlige avgifter		162 280	230 440
Annen kortsiktig gjeld		176 442	175 938
Sum kortsiktig gjeld		873 430	1 080 413
Sum gjeld		876 708	1 133 709
SUM EGENKAPITAL OG GJELD		1 370 608	1 548 328



Organisasjonsnr: 996 714 632
PER AUGON SAUAR AS

NOTEOPPLYSNINGER - SELSKAP - alle poster oppgitt i hele tall

Note

Antall årsverk i regnskapsåret
3.00

<u>Sum</u>	<u>Beløp</u>
------------	--------------

<u>Balanseført verdi 31.12.</u>	<u>Varige driftsmidler</u>	<u>Immaterielle eiend.</u>
---------------------------------	----------------------------	----------------------------

Konsernregnskap

Morselskapet sitt navn

Forretningskontor for morselskapet

Begrunnelse for at datterselskap er utelatt fra konsolideringen

<u>Samlet beløp - tilknyttet selskap</u>	<u>Årets</u>	<u>Fjorårets</u>
--	--------------	------------------

<u>Samlet beløp - foretak i samme konsern</u>	<u>Årets</u>	<u>Fjorårets</u>
---	--------------	------------------

<u>Samlet beløp - foretak i samme konsern</u>	<u>Årets</u>	<u>Fjorårets</u>
---	--------------	------------------

<u>Samlet beløp - felles kontrollert virksomhet</u>	<u>Årets</u>	<u>Fjorårets</u>
---	--------------	------------------

<u>Pantstillelse</u>	<u>Beløp</u>
----------------------	--------------

<u>Beholdning av egne aksjer</u>	<u>Antall</u>	<u>Pålydende</u>	<u>Andel av aksjek.</u>
----------------------------------	---------------	------------------	-------------------------



Årsregnskap 2023 Per Augon Sauar AS

Resultatregnskap
Balanse
Noter til regnskapet



Org.nr.: 996 714 632



RESULTATREGNSKAP

PER AUGON SAUAR AS

DRIFTSINNEKTER OG DRIFTSKOSTNADER	Note	2023	2022
Salgsinntekt		4 847 352	5 598 087
Annen driftsinntekt		29 400	58 160
Sum driftsinntekter		4 876 752	5 656 247
Varekostnad		2 422 919	3 030 476
Lønnskostnad	1	1 699 040	1 587 612
Avskrivning av driftsmidler og immaterielle eiendeler	2	27 356	30 814
Annen driftskostnad		682 183	632 533
Sum driftskostnader		4 831 499	5 281 435
Driftsresultat		45 253	374 812
FINANSINNEKTER OG FINANSKOSTNADER			
Annen renteinntekt		426	339
Annen finansinntekt		0	156 856
Annen rentekostnad		385	138
Resultat av finansposter		41	157 056
Resultat før skattekostnad		45 294	531 868
Skattekostnad på resultat	3	-33 986	126 503
Resultat		79 280	405 365
EKSTRAORDINÆRE INNEKTER OG KOSTNADER			
Årsresultat	4	79 280	405 365
OVERFØRINGER			
Tilleggsutbytte		0	530 000
Avsatt til annen egenkapital	4	79 280	0
Overført til udekket tap		0	124 636
Sum overføringer		79 280	405 365

PER AUGON SAUAR AS

SIDE 2



BALANSE

PER AUGON SAUAR AS

EIENDELER	Note	2023	2022
ANLEGGSMIDLER			
IMMATERIELLE EIENDELER			
VARIGE DRIFTSMIDLER			
Maskiner og anlegg		30 116	57 472
Sum varige driftsmidler	2	30 116	57 472
FINANSIELLE ANLEGGSMIDLER			
Andre langsiktige fordringer		0	200 000
Sum finansielle anleggsmidler		0	200 000
Sum anleggsmidler		30 116	257 472
OMLØPSMIDLER			
FORDRINGER			
Kundefordringer		456 172	858 148
Andre kortsiktige fordringer		15 086	62 313
Sum fordringer		471 258	920 461
INVESTERINGER			
Markedsbaserte aksjer		440 000	0
Sum investeringer		440 000	0
Bankinnskudd, kontanter o.l.		429 235	370 396
Sum omløpsmidler		1 340 492	1 290 857
Sum eiendeler		1 370 608	1 548 328

PER AUGON SAUAR AS

SIDE 3



BALANSE

PER AUGON SAUAR AS

EGENKAPITAL OG GJELD	Note	2023	2022
EGENKAPITAL			
INNSKUTT EGENKAPITAL			
Aksjekapital	5	100 000	100 000
Overkurs		7 238	7 238
Sum innskutt egenkapital		107 238	107 238
OPPTJENT EGENKAPITAL			
Annen egenkapital		386 662	307 382
Sum opptjent egenkapital		386 662	307 382
Sum egenkapital	4	493 900	414 620
GJELD			
AVSETNING FOR FORPLIKTELSER			
Utsatt skatt	3	3 278	53 296
Sum avsetning for forpliktelser		3 278	53 296
ANNEN LANGSIKTIG GJELD			
KORTSIKTIG GJELD			
Leverandørgjeld		518 676	597 284
Betalbar skatt	3	16 032	76 751
Skyldig offentlige avgifter		162 280	230 440
Annen kortsiktig gjeld		176 442	175 938
Sum kortsiktig gjeld		873 430	1 080 413
Sum gjeld		876 708	1 133 709
Sum egenkapital og gjeld		1 370 608	1 548 328

Neslandsvatn, 14.05.2024
Styret i Per Augon Sauar AS

Per Augon Sauar
styreleder/daglig leder



Regnskapsprinsipper

Årsregnskapet er satt opp i samsvar med regnskapsloven og NRS 8 - God regnskapsskikk for små foretak.

DRIFTSINNTEKTER

Inntektsføring ved salg av varer skjer på leveringstidspunktet. Tjenester inntektsføres etter hvert som de leveres.

SKATT

Skattekostnaden i resultatregnskapet omfatter både periodens betalbare skatt og endring i utsatt skatt. Utsatt skatt er beregnet med 22 % på grunnlag av de midlertidige forskjeller som eksisterer mellom regnskapsmessige og skattemessige verdier, samt ligningsmessig underskudd til fremføring ved utgangen av regnskapsåret. Skatteøkende og skattereduserende midlertidige forskjeller som reverserer eller kan reverseres i samme periode er utlignet og nettoført.

KLASSIFISERING OG VURDERING AV ANLEGGSMIDLER

Anleggsmidler omfatter eiendeler bestemt til varig eie og bruk. Anleggsmidler er vurdert til anskaffelseskost. Varige driftsmidler balanseføres og avskrives over driftsmidlets økonomiske levetid. Avskrivningsperioden for fast eiendom anskaffet etter 2009 er dekomponert i en del som gjelder råbygget og en del som gjelder faste tekniske installasjoner. Varige driftsmidler nedskrives til gjenvinnbart beløp ved verdifall som forventes ikke å være forbigående. Gjenvinnbart beløp er det høyeste av netto salgsverdi og verdi i bruk. Verdi i bruk er nåverdi av fremtidige kontantstrømmer knyttet til eiendelen. Nedskrivningen reverseres når grunnlaget for nedskrivningen ikke lenger er til stede.

KLASSIFISERING OG VURDERING AV OMLØPSMIDLER

Omløpsmidler og kortsiktig gjeld omfatter normalt poster som forfaller til betaling innen ett år etter balansedagen, samt poster som knytter seg til varekretsløpet. Omløpsmidler vurderes til laveste verdi av anskaffelseskost og virkelig verdi.

FORDRINGER

Kundefordringer og andre fordringer oppføres til pålydende etter fradrag for avsetning til forventet tap. Avsetning til tap gjøres på grunnlag av en individuell vurdering av de enkelte fordringene.

Note 1 Lønnskostnader og antall årsverk

LØNNSKOSTNADER

	2023	2022
Lønninger	1 459 167	1 448 861
Arbeidsgiveravgift	149 965	163 581
Pensjonskostnader	9 186	10 576
Andre ytelser	80 723	-35 406
Sum	1 699 040	1 587 612

Selskapet har i 2023 sysselsatt 3 årsverk.



Note 2 Anleggsmidler

	Maskiner og anlegg	Sum
Anskaffelseskost pr. 01.01.23	347 044	347 044
= Anskaffelseskost 31.12.23	347 044	347 044
Akkumulerte avskrivninger 31.12.23	316 928	316 928
= Bokført verdi 31.12.23	30 116	30 116
Årets ordinære avskrivninger	27 356	27 356
Økonomisk levetid	0-5 år	

Note 3 Skatt

Årets skattekostnad	2023	2022
Resultatført skatt på ordinært resultat:		
Betalbar skatt	16 032	76 751
Endring i utsatt skatt	-50 018	49 752
Skattekostnad ordinært resultat	-33 986	126 503
Skattepliktig inntekt:		
Resultat før skatt	45 294	531 868
Permanente forskjeller	222	-156 854
Endring i midlertidige forskjeller	27 354	-26 147
Skattepliktig inntekt	72 871	348 867
Betalbar skatt i balansen:		
Betalbar skatt på årets resultat	16 032	76 751
Sum betalbar skatt i balansen	16 032	76 751

Skatteeffekten av midlertidige forskjeller som har gitt opphav til utsatt skatt og utsatte skattefordeler, spesifisert på typer av midlertidige forskjeller

	2023	2022	Endring
Varige driftsmidler	14 900	42 254	27 354
Sum	14 900	42 254	27 354
Aksjer og andre verdipapirer	0	200 000	200 000
Grunnlag for utsatt skatt	14 900	242 254	227 354
Utsatt skatt (22 %)	3 278	53 296	50 018



Note 4 Egenkapital

	Aksjekapital	Overkurs	Annen egenkapital	Sum egenkapital
Pr. 31.12.2022	100 000	7 238	307 382	414 620
Årets resultat			79 280	79 280
Pr 31.12.2023	100 000	7 238	386 662	493 900

Note 5 Aksjonærer

AKSJEKAPITALEN I PER AUGON SAUAR AS PR. 31.12 BESTÅR AV:

	Antall	Pålydende	Bokført
Ordinære aksjer	100	1 000,0	100 000
Sum	100		100 000

EIERSTRUKTUR

Aksjonærer i % pr. 31.12:

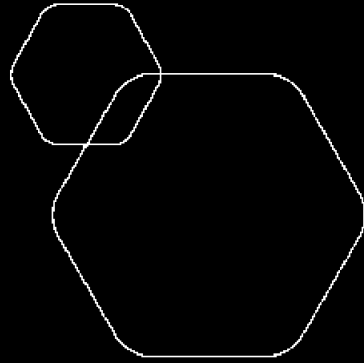
	Ordinære	Eierandel	Stemmeandel
Per Augon Sauar	100	100,0	100,0

AKSJER EIET AV MEDLEMMER I STYRET OG DAGLIG LEDER:

Navn	Verv	Ordinære
Per Augon Sauar	styreleder/daglig leder	100
Totalt antall aksjer		100



BankID Signing
Per Augon Sauar
2024-05-15

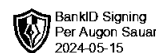


Årsregnskap 2023 Per Augon Sauar AS

Resultatregnskap
Balanse
Noter til regnskapet



Org.nr.: 996 714 632



BankID Signing
Per Augon Sauar
2024-05-15

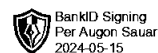
RESULTATREGNSKAP

PER AUGON SAUAR AS

DRIFTSINNEKTER OG DRIFTSKOSTNADER	Note	2023	2022
Salgsinntekt		4 847 352	5 598 087
Annen driftsinntekt		29 400	58 160
Sum driftsinntekter		4 876 752	5 656 247
Varekostnad		2 422 919	3 030 476
Lønnskostnad	1	1 699 040	1 587 612
Avskrivning av driftsmidler og immaterielle eiendeler	2	27 356	30 814
Annen driftskostnad		682 183	632 533
Sum driftskostnader		4 831 499	5 281 435
Driftsresultat		45 253	374 812
FINANSINNEKTER OG FINANSKOSTNADER			
Annen renteinntekt		426	339
Annen finansinntekt		0	156 856
Annen rentekostnad		385	138
Resultat av finansposter		41	157 056
Resultat før skattekostnad		45 294	531 868
Skattekostnad på resultat	3	-33 986	126 503
Resultat		79 280	405 365
EKSTRAORDINÆRE INNEKTER OG KOSTNADER			
Årsresultat	4	79 280	405 365
OVERFØRINGER			
Tilleggsutbytte		0	530 000
Avsatt til annen egenkapital	4	79 280	0
Overført til udekket tap		0	124 636
Sum overføringer		79 280	405 365

PER AUGON SAUAR AS

SIDE 2



BankID Signing
Per Augon Sauar
2024-05-15

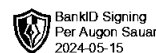
BALANSE

PER AUGON SAUAR AS

EIENDELER	Note	2023	2022
ANLEGGSMIDLER			
IMMATERIELLE EIENDELER			
VARIGE DRIFTSMIDLER			
Maskiner og anlegg		30 116	57 472
Sum varige driftsmidler	2	30 116	57 472
FINANSIELLE ANLEGGSMIDLER			
Andre langsiktige fordringer		0	200 000
Sum finansielle anleggsmidler		0	200 000
Sum anleggsmidler		30 116	257 472
OMLØPSMIDLER			
FORDRINGER			
Kundefordringer		456 172	858 148
Andre kortsiktige fordringer		15 086	62 313
Sum fordringer		471 258	920 461
INVESTERINGER			
Markedsbaserte aksjer		440 000	0
Sum investeringer		440 000	0
Bankinnskudd, kontanter o.l.		429 235	370 396
Sum omløpsmidler		1 340 492	1 290 857
Sum eiendeler		1 370 608	1 548 328

PER AUGON SAUAR AS

SIDE 3



BankID Signing
Per Augon Sauar
2024-05-15

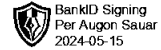
BALANSE

PER AUGON SAUAR AS

EGENKAPITAL OG GJELD	Note	2023	2022
EGENKAPITAL			
INNSKUTT EGENKAPITAL			
Aksjekapital	5	100 000	100 000
Overkurs		7 238	7 238
Sum innskutt egenkapital		107 238	107 238
OPPTJENT EGENKAPITAL			
Annen egenkapital		386 662	307 382
Sum opptjent egenkapital		386 662	307 382
Sum egenkapital	4	493 900	414 620
GJELD			
AVSETNING FOR FORPLIKTELSE			
Utsatt skatt	3	3 278	53 296
Sum avsetning for forpliktelser		3 278	53 296
ANNEN LANGSIKTIG GJELD			
KORTSIKTIG GJELD			
Leverandørgjeld		518 676	597 284
Betalbar skatt	3	16 032	76 751
Skyldig offentlige avgifter		162 280	230 440
Annen kortsiktig gjeld		176 442	175 938
Sum kortsiktig gjeld		873 430	1 080 413
Sum gjeld		876 708	1 133 709
Sum egenkapital og gjeld		1 370 608	1 548 328

Neslandsvatn, 14.05.2024
Styret i Per Augon Sauar AS

Per Augon Sauar
styreleder/daglig leder



Regnskapsprinsipper

Årsregnskapet er satt opp i samsvar med regnskapsloven og NRS 8 - God regnskapsskikk for små foretak.

DRIFTSINNTEKTER

Inntektsføring ved salg av varer skjer på leveringstidspunktet. Tjenester inntektsføres etter hvert som de leveres.

SKATT

Skattekostnaden i resultatregnskapet omfatter både periodens betalbare skatt og endring i utsatt skatt. Utsatt skatt er beregnet med 22 % på grunnlag av de midlertidige forskjeller som eksisterer mellom regnskapsmessige og skattemessige verdier, samt ligningsmessig underskudd til fremføring ved utgangen av regnskapsåret. Skatteøkende og skattereduserende midlertidige forskjeller som reverserer eller kan reverseres i samme periode er utlignet og nettoført.

KLASSIFISERING OG VURDERING AV ANLEGGSMIDLER

Anleggsmidler omfatter eiendeler bestemt til varig eie og bruk. Anleggsmidler er vurdert til anskaffelseskost. Varige driftsmidler balanseføres og avskrives over driftsmidlets økonomiske levetid. Avskrivningsperioden for fast eiendom anskaffet etter 2009 er dekomponert i en del som gjelder råbygget og en del som gjelder faste tekniske installasjoner. Varige driftsmidler nedskrives til gjenvinnbart beløp ved verdifall som forventes ikke å være forbigående. Gjenvinnbart beløp er det høyeste av netto salgsverdi og verdi i bruk. Verdi i bruk er nåverdi av fremtidige kontantstrømmer knyttet til eiendelen. Nedskrivningen reverseres når grunnlaget for nedskrivningen ikke lenger er til stede.

KLASSIFISERING OG VURDERING AV OMLØPSMIDLER

Omløpsmidler og kortsiktig gjeld omfatter normalt poster som forfaller til betaling innen ett år etter balansedagen, samt poster som knytter seg til varekretsløpet. Omløpsmidler vurderes til laveste verdi av anskaffelseskost og virkelig verdi.

FORDRINGER

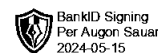
Kundefordringer og andre fordringer oppføres til pålydende etter fradrag for avsetning til forventet tap. Avsetning til tap gjøres på grunnlag av en individuell vurdering av de enkelte fordringene.

Note 1 Lønnskostnader og antall årsverk

LØNNSKOSTNADER

	2023	2022
Lønninger	1 459 167	1 448 861
Arbeidsgiveravgift	149 965	163 581
Pensjonskostnader	9 186	10 576
Andre ytelser	80 723	-35 406
Sum	1 699 040	1 587 612

Selskapet har i 2023 sysselsatt 3 årsverk.



Note 2 Anleggsmidler

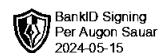
	Maskiner og anlegg	Sum
Anskaffelseskost pr. 01.01.23	347 044	347 044
= Anskaffelseskost 31.12.23	347 044	347 044
Akkumulerte avskrivninger 31.12.23	316 928	316 928
= Bokført verdi 31.12.23	30 116	30 116
Årets ordinære avskrivninger	27 356	27 356
Økonomisk levetid	0-5 år	

Note 3 Skatt

Årets skattekostnad	2023	2022
Resultatført skatt på ordinært resultat:		
Betalbar skatt	16 032	76 751
Endring i utsatt skatt	-50 018	49 752
Skattekostnad ordinært resultat	-33 986	126 503
Skattepliktig inntekt:		
Resultat før skatt	45 294	531 868
Permanente forskjeller	222	-156 854
Endring i midlertidige forskjeller	27 354	-26 147
Skattepliktig inntekt	72 871	348 867
Betalbar skatt i balansen:		
Betalbar skatt på årets resultat	16 032	76 751
Sum betalbar skatt i balansen	16 032	76 751

Skatteeffekten av midlertidige forskjeller som har gitt opphav til utsatt skatt og utsatte skattefordeler, spesifisert på typer av midlertidige forskjeller

	2023	2022	Endring
Varige driftsmidler	14 900	42 254	27 354
Sum	14 900	42 254	27 354
Aksjer og andre verdipapirer	0	200 000	200 000
Grunnlag for utsatt skatt	14 900	242 254	227 354
Utsatt skatt (22 %)	3 278	53 296	50 018



Note 4 Egenkapital

	Aksjekapital	Overkurs	Annen egenkapital	Sum egenkapital
Pr. 31.12.2022	100 000	7 238	307 382	414 620
Årets resultat			79 280	79 280
Pr 31.12.2023	100 000	7 238	386 662	493 900

Note 5 Aksjonærer

AKSJEKAPITALEN I PER AUGON SAUAR AS PR. 31.12 BESTÅR AV:

	Antall	Pålydende	Bokført
Ordinære aksjer	100	1 000,0	100 000
Sum	100		100 000

EIERSTRUKTUR

Aksjonærer i % pr. 31.12:

	Ordinære	Eierandel	Stemmeandel
Per Augon Sauar	100	100,0	100,0

AKSJER EIET AV MEDLEMMER I STYRET OG DAGLIG LEDER:

Navn	Verv	Ordinære
Per Augon Sauar	styreleder/daglig leder	100
Totalt antall aksjer		100