



## ÅRSREGNSKAPET FOR REGNSKAPSÅRET 2020 - GENERELL INFORMASJON

### Enheten

Organisasjonsnummer: 979 861 338  
Organisasjonsform: Aksjeselskap  
Foretaksnavn: KR GJØRVEN AS  
Forretningsadresse: c/o Ragnar Gjørven  
Nadderudveien 69A  
1362 HOSLE

### Regnskapsår

Årsregnskapets periode: 01.01.2020 - 31.12.2020

### Konsern

Morselskap i konsern: Nei

### Regnskapsregler

Regler for små foretak benyttet: Ja  
Benyttet ved utarbeidelsen av årsregnskapet til selskapet: Regnskapslovens alminnelige regler

### Årsregnskapet fastsatt av kompetent organ

Bekreftet av representant for selskapet: Ragnar Arne Gjørven  
Dato for fastsettelse av årsregnskapet: 14.05.2021

### Grunnlag for avgivelse

År 2020: Årsregnskapet er elektronisk innlevert  
År 2019: Tall er hentet fra elektronisk innlevert årsregnskap fra 2020

*Det er ikke krav til at årsregnskapet m.v. som sendes til Regnskapsregisteret er undertegnet. Kontrollen på at dette er utført ligger hos revisor/enhetens øverste organ. Sikkerheten ivaretas ved at innsender har rolle/rettighet for innsending av årsregnskapet via Altinn, og ved at det bekreftes at årsregnskapet er fastsatt av kompetent organ.*

Brønnøysundregistrene, 24.07.2022



## Resultatregnskap

| Beløp i: NOK                                  | Note | 2020           | 2019           |
|---|------|----------------|----------------|
| <b>RESULTATREGNSKAP</b>                       |      |                |                |
| <b>Inntekter</b>                              |      |                |                |
| Annen driftsinntekt                           | 1    | 155 000        | 180 000        |
| <b>Sum inntekter</b>                          |      | <b>155 000</b> | <b>180 000</b> |
| <b>Kostnader</b>                              |      |                |                |
| Annen driftskostnad                           | 2, 6 | 27 206         | 38 032         |
| <b>Sum kostnader</b>                          |      | <b>27 206</b>  | <b>38 032</b>  |
| <b>Driftsresultat</b>                         |      | <b>127 794</b> | <b>141 968</b> |
| <b>Finansinntekter og finanskostnader</b>     |      |                |                |
| Annen renteinntekt                            |      | 54             | 127            |
| <b>Sum finansinntekter</b>                    |      | <b>54</b>      | <b>127</b>     |
| Annen rentekostnad                            |      | 9 478          | 17 323         |
| Annen finanskostnad                           |      | 4              | 4              |
| <b>Sum finanskostnader</b>                    |      | <b>9 482</b>   | <b>17 327</b>  |
| <b>Netto finans</b>                           |      | <b>-9 427</b>  | <b>-17 200</b> |
| <b>Ordinært resultat før skattekostnad</b>    |      | <b>118 367</b> | <b>124 768</b> |
| Skattekostnad på ordinært resultat            | 4    | 26 038         | 27 451         |
| <b>Ordinært resultat etter skattekostnad</b>  |      | <b>92 329</b>  | <b>97 317</b>  |
| <b>Årsresultat</b>                            |      | <b>92 329</b>  | <b>97 317</b>  |
| <b>Årsresultat etter minoritetsinteresser</b> |      | <b>92 329</b>  | <b>97 317</b>  |
| <b>Totalresultat</b>                          |      | <b>92 329</b>  | <b>97 317</b>  |
| <b>Overføringer og disponeringer</b>          |      |                |                |
| Avsatt til annen egenkapital                  |      | 92 329         | 97 317         |
| <b>Sum overføringer og disponeringer</b>      |      | <b>92 329</b>  | <b>97 317</b>  |



## Balanse

| Beløp i: NOK                                   | Note | 2020             | 2019             |
|--|------|------------------|------------------|
| <b>BALANSE - EIENDELER</b>                     |      |                  |                  |
| <b>Anleggsmidler</b>                           |      |                  |                  |
| <b>Immaterielle eiendeler</b>                  |      |                  |                  |
| <b>Varige driftsmidler</b>                     |      |                  |                  |
| Tomter, bygninger o.a. fast eiendom            | 3    | 975 772          | 975 772          |
| <b>Sum varige driftsmidler</b>                 |      | <b>975 772</b>   | <b>975 772</b>   |
| <b>Sum anleggsmidler</b>                       |      | <b>975 772</b>   | <b>975 772</b>   |
| <b>Omløpsmidler</b>                            |      |                  |                  |
| <b>Varer</b>                                   |      |                  |                  |
| Kundefordringer                                | 2    |                  |                  |
| <b>Bankinnskudd, kontanter og lignende</b>     |      |                  |                  |
| Bankinnskudd og kontanter o.l                  |      | 124 980          | 199 661          |
| <b>Sum bankinnskudd, kontanter og lignende</b> |      | <b>124 980</b>   | <b>199 661</b>   |
| <b>Sum omløpsmidler</b>                        |      | <b>124 980</b>   | <b>199 661</b>   |
| <b>SUM EIENDELER</b>                           |      | <b>1 100 752</b> | <b>1 175 433</b> |
| <b>BALANSE - EGENKAPITAL OG GJELD</b>          |      |                  |                  |
| <b>Egenkapital</b>                             |      |                  |                  |
| <b>Innskutt egenkapital</b>                    |      |                  |                  |
| Aksjekapital                                   | 5, 7 | 115 200          | 115 200          |
| <b>Sum innskutt egenkapital</b>                |      | <b>115 200</b>   | <b>115 200</b>   |
| <b>Opptjent egenkapital</b>                    |      |                  |                  |
| Annen egenkapital                              |      | 450 508          | 358 179          |
| Udekket tap                                    | 7    |                  |                  |
| <b>Sum opptjent egenkapital</b>                |      | <b>450 508</b>   | <b>358 179</b>   |
| <b>Sum egenkapital</b>                         | 7    | <b>565 708</b>   | <b>473 379</b>   |



## Balanse

| Beløp i: NOK                      | Note | 2020             | 2019             |
|-----------------------------------|------|------------------|------------------|
| <b>Gjeld</b>                      |      |                  |                  |
| <b>Langsiktig gjeld</b>           |      |                  |                  |
| <b>Annen langsiktig gjeld</b>     |      |                  |                  |
| Øvrig langsiktig gjeld            | 3    | 509 006          | 668 759          |
| <b>Sum annen langsiktig gjeld</b> |      | <b>509 006</b>   | <b>668 759</b>   |
| <b>Sum langsiktig gjeld</b>       |      | <b>509 006</b>   | <b>668 759</b>   |
| <b>Kortsiktig gjeld</b>           |      |                  |                  |
| Leverandørgjeld                   |      |                  | 5 844            |
| Betalbar skatt                    | 4    | 26 038           | 27 451           |
| <b>Sum kortsiktig gjeld</b>       |      | <b>26 038</b>    | <b>33 295</b>    |
| <b>Sum gjeld</b>                  |      | <b>535 044</b>   | <b>702 054</b>   |
| <b>SUM EGENKAPITAL OG GJELD</b>   |      | <b>1 100 752</b> | <b>1 175 433</b> |



## Brønnøysundregistrene

### ÅRSREGNSKAP FOR REGNSKAPSÅRET 2020 - GENERELL INFORMASJON

Journalnummer: 2021 524564

#### Enheten

Organisasjonsnummer: 979 861 338  
Organisasjonsform: Aksjeselskap  
Foretaksnavn: KR GJØRVEN AS  
Forretningsadresse: c/o Ragnar Gjørven  
Nadderudveien 69A  
1362 HOSLE

#### Regnskapsår

Årsregnskapets periode: 01.01.2020 - 31.12.2020

#### Konsern

Morselskap i konsern: Nei

#### Regnskapsregler

Regler for små foretak benyttet: Ja  
Benyttet ved utarbeidelsen av  
årsregnskapet til selskapet: Regnskapslovens alminnelige regler

#### Årsregnskapet fastsatt av kompetent organ

Bekreftet av representant for selskapet: Ragnar Arne Gjørven  
Dato for fastsettelse av årsregnskapet: 14.05.2021

#### Revisjon

Selskapet har besluttet at årsregnskapet  
ikke skal revideres: Ja

#### Grunnlag for avgivelse

År 2020: Årsregnskap er elektronisk innlevert.  
År 2019: Tall er hentet fra elektronisk innlevert årsregnskap fra 2020.

*Det er ikke krav til at årsregnskapet m.v. som sendes til Regnskapsregisteret er undertegnet. Kontrollen på at dette er utført ligger hos revisor/enhetens øverste organ. Sikkerheten ivaretas ved at innsender har rolle/rettighet for innsending av årsregnskapet via Altinn, og ved at det bekreftes at årsregnskapet er fastsatt av kompetent organ.*

Brønnøysundregistrene, 05.07.2021



Organisasjonsnr: 979 861 338  
KR GJØRVEN AS

## RESULTATREGNSKAP

| <b>Beløp i: NOK</b>                           | <b>Note</b> | <b>2020</b>    | <b>2019</b>    |
|---|-------------|----------------|----------------|
| <b>RESULTATREGNSKAP</b>                       |             |                |                |
| <b>Inntekter</b>                              |             |                |                |
| Annen driftsinntekt                           | 1           | 155 000        | 180 000        |
| <b>Sum inntekter</b>                          |             | <b>155 000</b> | <b>180 000</b> |
| <b>Kostnader</b>                              |             |                |                |
| Annen driftskostnad                           | 2, 6        | 27 206         | 38 032         |
| <b>Sum kostnader</b>                          |             | <b>27 206</b>  | <b>38 032</b>  |
| <b>Driftsresultat</b>                         |             | <b>127 794</b> | <b>141 968</b> |
| <b>Finansinntekter og finanskostnader</b>     |             |                |                |
| Annen renteinntekt                            |             | 54             | 127            |
| <b>Sum finansinntekter</b>                    |             | <b>54</b>      | <b>127</b>     |
| Annen rentekostnad                            |             | 9 478          | 17 323         |
| Annen finanskostnad                           |             | 4              | 4              |
| <b>Sum finanskostnader</b>                    |             | <b>9 482</b>   | <b>17 327</b>  |
| <b>Netto finans</b>                           |             | <b>-9 427</b>  | <b>-17 200</b> |
| <b>Ordinært resultat før skattekostnad</b>    |             |                |                |
| Skattekostnad på ordinært resultat            | 4           | 26 038         | 27 451         |
| <b>Ordinært resultat etter skattekostnad</b>  |             | <b>92 329</b>  | <b>97 317</b>  |
| <b>Årsresultat</b>                            |             | <b>92 329</b>  | <b>97 317</b>  |
| <b>Årsresultat etter minoritetsinteresser</b> |             | <b>92 329</b>  | <b>97 317</b>  |
| <b>Totalresultat</b>                          |             | <b>92 329</b>  | <b>97 317</b>  |
| <b>Overføringer og disponeringer</b>          |             |                |                |
| Avsatt til annen egenkapital                  |             | 92 329         | 97 317         |
| <b>Sum overføringer og disponeringer</b>      |             | <b>92 329</b>  | <b>97 317</b>  |



Organisasjonsnr: 979 861 338  
KR GJØRVEN AS

## BALANSE

**Beløp i: NOK** **Note** **2020** **2019**

### BALANSE - EIENDELER

#### Anleggsmidler Immaterielle eiendeler

#### Varige driftsmidler

Tomter, bygninger o.a.  
fast eiendom

3

975 772

975 772

Sum varige driftsmidler

975 772

975 772

Sum anleggsmidler

975 772

975 772

#### Omløpsmidler

#### Varer

Kundefordringer

2

Bankinnskudd, kontanter  
og lignende

Bankinnskudd og kontanter  
o.l

124 980

199 661

Sum bankinnskudd,

kontanter og lignende

124 980

199 661

Sum omløpsmidler

124 980

199 661

SUM EIENDELER

1 100 752

1 175 433

### BALANSE - EGENKAPITAL OG GJELD

#### Egenkapital

#### Innskutt egenkapital

Aksjekapital

5, 7

115 200

115 200

Sum innskutt egenkapital

115 200

115 200

#### Opptjent egenkapital

Annen egenkapital

450 508

358 179

Udekket tap

7

Sum opptjent egenkapital

450 508

358 179

Sum egenkapital

7

565 708

473 379

#### Gjeld

Langsiktig gjeld

Annen langsiktig gjeld

Øvrig langsiktig gjeld

3

509 006

668 759

Sum annen langsiktig gjeld

509 006

668 759

Sum langsiktig gjeld

509 006

668 759



|                                 |   |                  |                  |
|---------------------------------|---|------------------|------------------|
| <b>Kortsiktig gjeld</b>         |   |                  |                  |
| Leverandørgjeld                 |   |                  | 5 844            |
| Betalbar skatt                  | 4 | 26 038           | 27 451           |
| <b>Sum kortsiktig gjeld</b>     |   | <b>26 038</b>    | <b>33 295</b>    |
| <b>Sum gjeld</b>                |   | <b>535 044</b>   | <b>702 054</b>   |
| <b>SUM EGENKAPITAL OG GJELD</b> |   | <b>1 100 752</b> | <b>1 175 433</b> |



Organisasjonsnr: 979 861 338  
KR GJØRVEN AS

NOTEOPPLYSNINGER - SELSKAP - alle poster oppgitt i hele tall

Note  
5

#### Antall aksjer og aksjeeiere

| <u>Aksjeklasse</u>           | <u>Ant. aksjer</u> | <u>Pålydende</u>     | <u>Bokført verdi</u> |
|------------------------------|--------------------|----------------------|----------------------|
| Ordinære aksjer              | 144.00             | 800.00               | 115200.00            |
| <u>Aksjeeiere - fritekst</u> | <u>Antall</u>      | <u>Eierandel</u>     | <u>Aksjeklasse</u>   |
| Irene Kristin Gjørven        | 48.00              | 33.33%               | Ordinære aksjer      |
| Lundby                       |                    |                      |                      |
| Ragnar Arne Gjørven          | 48.00              | 33.33%               | Ordinære aksjer      |
| Bjørn Ivar Klevstrand        | 12.00              | 8.33%                | Ordinære aksjer      |
| Camilla Marie Klevstrand     | 12.00              | 8.33%                | Ordinære aksjer      |
| Ingeborg Therese Klevstrand  | 12.00              | 8.33%                | Ordinære aksjer      |
| Ole Kristian Klevstrand      | 12.00              | 8.33%                | Ordinære aksjer      |
| <u>Sum</u>                   | <u>Sum antall</u>  | <u>Sum eierandel</u> |                      |
|                              | 144.00             | 100.00%              |                      |

Note  
6

**Ytelser til ledende personer**  
Er det gitt ytelser til ledende person: Nei

#### Ytelser til daglig leder

| <u>Ytelser</u> | <u>Lønn</u> | <u>Pensj.forpl.</u> | <u>Andre godtgj.</u> |
|----------------|-------------|---------------------|----------------------|
|----------------|-------------|---------------------|----------------------|

Note  
6

#### Ytelser til andre ledende personer

Ikke aktuelt

Note



6

**Antall årsverk i regnskapsåret**

Virksomheten har hatt følgende antall årsverk:

0.00

**Note**

3

**Lån og sikkerhetsstillelse til ledende personer og aksjeeiere**

Er det gitt lån eller sikkerhetsstillelse til ledende personer: Nei

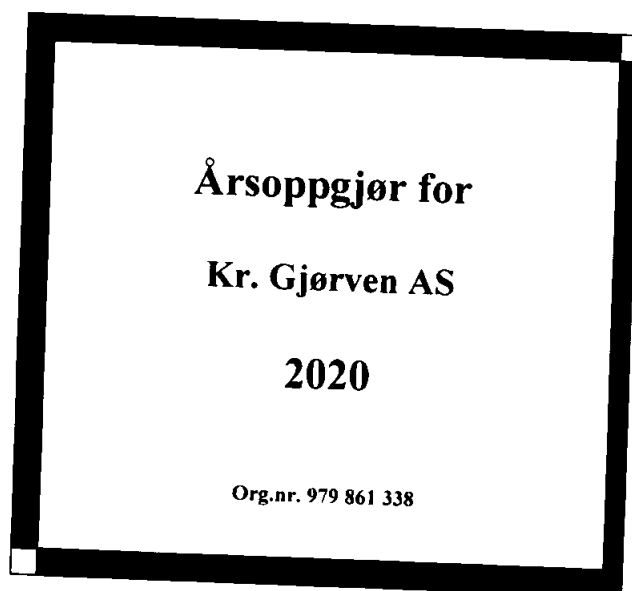
**Note**

1

**Konsern, tilknyttet selskap og datterselskap**

**Tilknyttet selskap/datterselskap**

Ikke aktuelt





| <b>Kr Gjørven AS</b>                      |             |                |                |
|---|-------------|----------------|----------------|
| <b>RESULTATREGNSKAP</b>                   |             |                |                |
|   | Note        | 2020           | 2019           |
| <b>Driftsinntekter og driftskostnader</b> |             |                |                |
| Annen driftsinntekt                       |             |                |                |
| <b>Sum driftsinntekter</b>                | <b>1</b>    | <u>155 000</u> | <u>180 000</u> |
|   |             | <b>155 000</b> | <b>180 000</b> |
| Annen driftskostnad                       |             |                |                |
| <b>Sum driftskostnader</b>                | <b>2, 6</b> | <u>27 206</u>  | <u>38 032</u>  |
|   |             | <b>27 206</b>  | <b>38 032</b>  |
| <b>Driftsresultat</b>                     |             | <u>127 794</u> | <u>141 968</u> |
|   |             | <b>127 794</b> | <b>141 968</b> |
| <b>Finansinntekter og finanskostnader</b> |             |                |                |
| Annen renteinntekt                        |             |                |                |
| Annen rentekostnad                        |             | 54             | 127            |
| Annen finanskostnad                       |             | 9 478          | 17 323         |
| <b>Resultat av finansposter</b>           |             | <u>4</u>       | <u>4</u>       |
|   |             | <b>-9 427</b>  | <b>-17 200</b> |
| <b>Resultat for skattekostnad</b>         |             | <u>118 367</u> | <u>124 768</u> |
|   |             | <b>118 367</b> | <b>124 768</b> |
| Skattekostnad på ordinært resultat        |             |                |                |
|   | <b>4</b>    | 26 038         | 27 451         |
| <b>Ordinært resultat</b>                  |             | <u>92 329</u>  | <u>97 317</u>  |
|   |             | <b>92 329</b>  | <b>97 317</b>  |
| <b>Årsresultat</b>                        |             | <u>92 329</u>  | <u>97 317</u>  |
|   |             | <b>92 329</b>  | <b>97 317</b>  |
| <b>Overføringer</b>                       |             |                |                |
| Avsatt til annen egenkapital              |             | 92 329         | 97 317         |
| <b>Sum overføringer</b>                   |             | <u>92 329</u>  | <u>97 317</u>  |
|   |             | <b>92 329</b>  | <b>97 317</b>  |


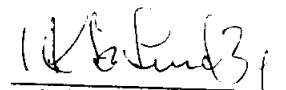



| <b>KR. Gjørven AS</b>               |      |                  |                  |
|-------------------------------------|------|------------------|------------------|
| <b>BALANSE</b>                      |      |                  |                  |
|                                     | Note | 2020             | 2019             |
| <b>Eiendeler</b>                    |      |                  |                  |
| <b>Anleggsmidler</b>                |      |                  |                  |
| <b>Varige driftsmidler</b>          |      |                  |                  |
| Tomter, bygninger o.a. fast eiendom | 3    | 975 772          | 975 772          |
| <b>Sum varige driftsmidler</b>      |      | <u>975 772</u>   | <u>975 772</u>   |
| <b>Sum anleggsmidler</b>            |      | <u>975 772</u>   | <u>975 772</u>   |
| <b>Omløpsmidler</b>                 |      |                  |                  |
| <b>Fordringer</b>                   |      |                  |                  |
| Bankinnskudd og kontanter o.l       |      | 124 980          | 199 661          |
| <b>Sum omløpsmidler</b>             |      | <u>124 980</u>   | <u>199 661</u>   |
| <b>Sum eiendeler</b>                |      | <u>1 100 752</u> | <u>1 175 433</u> |



| <b>KR. Gjørven AS</b>             |      |                  |                  |
|-----------------------------------|------|------------------|------------------|
| <b>BALANSE</b>                    |      |                  |                  |
|                                   | Note | 2020             | 2019             |
| <b>Egenkapital og gjeld</b>       |      |                  |                  |
| <b>Innskutt egenkapital</b>       |      |                  |                  |
| Aksjekapital                      | 5, 7 | 115 200          | 115 200          |
| <b>Sum innskutt egenkapital</b>   |      | <u>115 200</u>   | <u>115 200</u>   |
| <b>Opptjent egenkapital</b>       |      |                  |                  |
| Annen egenkapital                 |      | 450 508          | 358 179          |
| <b>Sum opptjent egenkapital</b>   |      | <u>450 508</u>   | <u>358 179</u>   |
| <b>Sum egenkapital</b>            | 7    | <u>565 708</u>   | <u>473 379</u>   |
| <b>Gjeld</b>                      |      |                  |                  |
| <b>Annen langsiktig gjeld</b>     |      |                  |                  |
| Øvrig langsiktig gjeld            | 3    | 509 006          | 668 759          |
| <b>Sum annen langsiktig gjeld</b> |      | <u>509 006</u>   | <u>668 759</u>   |
| <b>Kortsiktig gjeld</b>           |      |                  |                  |
| Leverandørgjeld                   |      | 0                | 5 844            |
| Betalbar skatt                    | 4    | 26 038           | 27 451           |
| <b>Sum kortsiktig gjeld</b>       |      | <u>26 038</u>    | <u>33 295</u>    |
| <b>Sum gjeld</b>                  |      | <u>535 044</u>   | <u>702 054</u>   |
| <b>Sum gjeld og egenkapital</b>   |      | <u>1 100 752</u> | <u>1 175 433</u> |

Hosle, 14.05.2021

|   |  |  |
|---|--|--|
| <br>Ragnar Arne Gjørven<br>Styrets formann | <br>Irene Kristin Gjørven Lundby<br>Styremedlem | <br>Ole Kristian Klevstrand<br>styremedlem |
|---|--|--|



## Kr. Gjørven AS

### Noter til regnskapet for 2020

Side 1

#### Note 1 - Regnskapsprinsipper

Årsregnskapet er satt opp i samsvar med regnskapsloven og god regnskapsskikk for små foretak.

##### *Inntekter*

Inntektsføring av leieinntekter skjer normalt etter hvert som leieinntektene påløper.

##### *Omløpsmidler/Kortsiktig gjeld*

Omløpsmidler og kortsiktig gjeld omfatter normalt poster som forfaller til betaling innen ett år etter balansedagen. Omløpsmidler vurderes til laveste verdi av anskaffelseskost og antatt virkelig verdi.

##### *Anleggsmidler/Langsiktig gjeld*

Anleggsmidler omfatter eiendeler bestemt til varig eie og bruk. Anleggsmidler er vurdert til anskaffelseskost. Varige driftsmidler balanseføres og avskrives over driftsmidlets økonomiske levetid. Varige driftsmidler nedskrives til virkelig verdi ved verdifall som forventes ikke å være forbigående. Nedskrivningen reverseres når grunnlaget for nedskrivningen ikke lenger er til stede.

##### *Fordringer*

Kundefordringer og andre fordringer oppføres til pålydende etter fradrag for avsetning til forventet tap. Avsetning til tap gjøres på grunnlag av en individuell vurdering av de enkelte fordringene.

##### *Skatt*

Skattekostnaden i resultatregnskapet omfatter både periodens betalbare skatt og endring i utsatt skatt. Utsatt skatt er beregnet med 22 % på grunnlag av de midlertidige forskjeller som eksisterer mellom regnskapsmessige og skattemessige verdier, samt ligningsmessig underskudd til fremføring ved utgangen av regnskapsåret. Skatteøkende og skattereduserende midlertidige forskjeller som reverserer eller kan reversere i samme periode er utlignet og nettoført.

#### Note 2 - Kundefordringer

Det er ingen kundefordringer ved utgangen av året. Det er ikke avsatt noe til tap.

Det er ingen av selskapets fordringer som forfaller senere enn ett år etter regnskapsårets slutt.

#### Note 3 - Pantstillelser

Det er avgitt pantsikkerhet for kr. 900.000,- i selskapets eiendom.

|   |             |             |
|---|-------------|-------------|
| Total pantsikret restgjeld                    | <b>2020</b> | <b>2019</b> |
| Bokført verdi av den pantsatte eiendommen er: | -35 943     | -95 173     |
| Tomt, kveldsrosvingen 1                       | 975 772     | 975 772     |

Ikke noe av selskapets gjeld forfaller til betaling mer enn fem år etter regnskapsårets slutt.



## Note 4 - Skattekostnad

| <b>Beregning av betalbar skatt:</b>    |                |                |
|--|----------------|----------------|
|  | <b>2020</b>    | <b>2019</b>    |
| Resultat før skattekostnad             | 118 367        | 124 768        |
| Permanente forskjeller                 | -13            | 8              |
| Endring midlertidige forskjeller       | 0              | 0              |
| Benyttet fremførbart underskudd        | 0              | 0              |
| <b>Årets skattegrunnlag</b>            | <b>118 354</b> | <b>124 776</b> |
| <br>                                   |                |                |
| <b>Spesifikasjon av skattekostnad:</b> |                |                |
|  | <b>2020</b>    | <b>2019</b>    |
| 22 % av årets skattegrunnlag           | 26 038         | 27 451         |
| <b>Skattekostnad</b>                   | <b>26 038</b>  | <b>27 451</b>  |

Det er ingen midlertidige forskjeller ved utgangen av året.

## Note 5 - Aksjekapital

Kr. Gjørven AS har en aksjekapital på kr. 115.200,-, fordelt på 144 A-aksjer pålydende kr. 800,-. Alle aksjene har like rettigheter i selskapet.

Selskapet eies av:

|                              |           |         |
|------------------------------|-----------|---------|
| Irene Kristin Gjørven Lundby | 48 aksjer | 33,33 % |
| Ragnar Arne Gjørven          | 48 aksjer | 33,33 % |
| Bjørn Ivar Klevstrand        | 12 aksjer | 8,33 %  |
| Ole Kristian Klevstrand      | 12 aksjer | 8,33 %  |
| Camilla Marie Klevstrand     | 12 aksjer | 8,33 %  |
| Ingeborg Therese Klevstrand  | 12 aksjer | 8,33 %  |

Ragnar Arne Gjørven er styreformann, Ole Kristian Klevstrand og Kristin Lundby er styremedlemmer.

## Note 6 - Ytelser til ledende personer

Det er ikke utbetalt noen lønn eller annen godtgjørelse til daglig leder eller styremedlemmer. Selskapet har ingen ansatte. Selskapet er ikke pliktig til å ha tjenestepensjon etter lov om obligatorisk tjenestepensjon og har heller ikke etablert dette.

## Note 7- Egenkapital

|                             | <b>Aksjekapital</b> | <b>Annen EK</b> | <b>Totalt</b>  |
|-----------------------------|---------------------|-----------------|----------------|
| <b>Egenkapital 01.01.20</b> | 115 200             | 358 179         | 473 379        |
| Årets overskudd             |                     | 92 329          | 92 329         |
| <b>Egenkapital 31.12.20</b> | <b>115 200</b>      | <b>450 508</b>  | <b>565 708</b> |