



ÅRSREGNSKAPET FOR REGNSKAPSÅRET 2020 - GENERELL INFORMASJON

Enheten

Organisasjonsnummer: 820 482 832
Organisasjonsform: Aksjeselskap
Foretaksnavn: EIDS BYGGSERVICE AS
Forretningsadresse: Bogstadsvingen 18
1930 AURSKOG

Regnskapsår

Årsregnskapets periode: 01.01.2020 - 31.12.2020

Konsern

Morselskap i konsern: Nei

Regnskapsregler

Regler for små foretak benyttet: Ja
Benyttet ved utarbeidelsen av årsregnskapet til selskapet: Regnskapslovens alminnelige regler

Årsregnskapet fastsatt av kompetent organ

Bekreftet av representant for selskapet: Bjørn Egil Eid
Dato for fastsettelse av årsregnskapet: 11.08.2021

Grunnlag for avgivelse

År 2020: Årsregnskapet er elektronisk innlevert
År 2019: Tall er hentet fra elektronisk innlevert årsregnskap fra 2020

Det er ikke krav til at årsregnskapet m.v. som sendes til Regnskapsregisteret er undertegnet. Kontrollen på at dette er utført ligger hos revisor/enhetens øverste organ. Sikkerheten ivaretas ved at innsender har rolle/rettighet for innsending av årsregnskapet via Altinn, og ved at det bekreftes at årsregnskapet er fastsatt av kompetent organ.

Brønnøysundregistrene, 25.08.2021



Resultatregnskap

Beløp i: NOK	Note	2020	2019
RESULTATREGNSKAP			
Inntekter			
Salgsinntekt		2 702 131	2 961 674
Annen driftsinntekt		93 786	70
Sum inntekter		2 795 917	2 961 744
Kostnader			
Varekostnad		1 395 121	1 931 450
Lønnskostnad	1	723 351	574 216
Avskrivning på varige driftsmidler	2	104 133	224 778
Annen driftskostnad	1	445 131	553 859
Sum kostnader		2 667 735	3 284 303
Driftsresultat		128 182	-322 559
Finansinntekter og finanskostnader			
Annen renteinntekt		150	115
Sum finansinntekter		150	115
Annen rentekostnad		36 549	48 312
Sum finanskostnader		36 549	48 312
Netto finans		-36 399	-48 197
Ordinært resultat før skattekostnad		91 783	-370 757
Ordinært resultat etter skattekostnad		91 783	-370 757
Årsresultat		91 783	-370 757
Årsresultat etter minoritetsinteresser		91 783	-370 757
Overføringer og disponeringer			
Udekket tap	4	91 783	-370 757
Sum overføringer og disponeringer		91 783	-370 757



Balanse

Beløp i: NOK	Note	2020	2019
BALANSE - EIENDELER			
Anleggsmidler			
Immaterielle eiendeler			
Varige driftsmidler			
Maskiner og anlegg	2		64 210
Driftsløsøre, inventar, verktøy, kontorm.	2	269 012	753 803
Sum varige driftsmidler		269 012	818 013
Sum anleggsmidler		269 012	818 013
Omløpsmidler			
Varer			
Fordringer			
Kundefordringer		144 210	26 270
Andre kortsiktige fordringer	5	93 338	95 984
Sum fordringer		237 547	122 254
Bankinnskudd, kontanter og lignende			
Bankinnskudd, kontanter o.l.	6	2 108	26 360
Sum bankinnskudd, kontanter og lignende		2 108	26 360
Sum omløpsmidler		239 656	148 614
SUM EIENDELER		508 667	966 627
BALANSE - EGENKAPITAL OG GJELD			
Egenkapital			
Innskutt egenkapital			
Selskapskapital	4,7	30 000	30 000
Annen innskutt egenkapital	4	-7 600	-7 600
Sum innskutt egenkapital		22 400	22 400



Balanse

Beløp i: NOK	Note	2020	2019
Opptjent egenkapital			
Udekket tap	4,9	381 146	472 929
Sum opptjent egenkapital		-381 146	-472 929
Sum egenkapital		-358 746	-450 529
Gjeld			
Langsiktig gjeld			
Annen langsiktig gjeld			
Gjeld til kredittinstitusjoner	8	414 390	924 192
Sum annen langsiktig gjeld		414 390	924 192
Sum langsiktig gjeld		414 390	924 192
Kortsiktig gjeld			
Leverandørgjeld		282 769	258 883
Skyldig offentlige avgifter		66 948	137 500
Annen kortsiktig gjeld		103 306	96 581
Sum kortsiktig gjeld		453 023	492 964
Sum gjeld		867 413	1 417 156
SUM EGENKAPITAL OG GJELD		508 667	966 627



Brønnøysundregistrene

ÅRSREGNSKAP FOR REGNSKAPSÅRET 2020 - GENERELL INFORMASJON

Journalnummer: 2021 657722

Enheten

Organisasjonsnummer: 820 482 832
Organisasjonsform: Aksjeselskap
Foretaksnavn: EIDS BYGGSERVICE AS
Forretningsadresse: Bogstadsvingen 18
1930 AURSKOG

Regnskapsår

Årsregnskapets periode: 01.01.2020 - 31.12.2020

Konsern

Morselskap i konsern: Nei

Regnskapsregler

Regler for små foretak benyttet: Ja
Benyttet ved utarbeidelsen av
årsregnskapet til selskapet: Regnskapslovens alminnelige regler

Årsregnskapet fastsatt av kompetent organ

Bekreftet av representant for selskapet: Bjørn Egil Eid
Dato for fastsettelse av årsregnskapet: 11.08.2021

Revisjon

Selskapet har besluttet at årsregnskapet
ikke skal revideres: Ja
Årsregnskapet er utarbeidet av ekstern
autorisert regnskapsfører: Ja
Ekstern autorisert regnskapsfører har i
løpet av regnskapsåret bistått ved den
løpende regnskapsføringen eller utført
andre tjenester for selskapet enn å
utarbeide årsregnskapet: Ja

Grunnlag for avgivelse

År 2020: Årsregnskap er elektronisk innlevert.
År 2019: Tall er hentet fra elektronisk innlevert årsregnskap fra 2020.

Det er ikke krav til at årsregnskapet m.v. som sendes til Regnskapsregisteret er undertegnet. Kontrollen på at dette er utført ligger hos revisor/enhetens øverste organ. Sikkerheten ivaretas ved at innsender har rolle/rettighet for innsending av årsregnskapet via Altinn, og ved at det bekreftes at årsregnskapet er fastsatt av kompetent organ.

Brønnøysundregistrene, 23.08.2021

Brønnøysundregistrene
Postadresse: Postboks 900, 8910 Brønnøysund
Telefon: 75 00 75 00
E-post: firmapost@brreg.no Internett: www.brreg.no
Organisasjonsnummer: 974 760 673



Organisasjonsnr: 820 482 832
EIDS BYGGSERVICE AS

RESULTATREGNSKAP

Beløp i: NOK	Note	2020	2019
RESULTATREGNSKAP			
Inntekter			
Salgsinntekt		2 702 131	2 961 674
Annen driftsinntekt		93 786	70
Sum inntekter		2 795 917	2 961 744
Kostnader			
Varekostnad		1 395 121	1 931 450
Lønnskostnad	1	723 351	574 216
Avskrivning på varige driftsmidler	2	104 133	224 778
Annen driftskostnad	1	445 131	553 859
Sum kostnader		2 667 735	3 284 303
Driftsresultat		128 182	-322 559
Finansinntekter og finanskostnader			
Annen renteinntekt		150	115
Sum finansinntekter		150	115
Annen rentekostnad		36 549	48 312
Sum finanskostnader		36 549	48 312
Netto finans		-36 399	-48 197
Ordinært resultat før skattekostnad		91 783	-370 757
Ordinært resultat etter skattekostnad		91 783	-370 757
Årsresultat		91 783	-370 757
Årsresultat etter minoritetsinteresser		91 783	-370 757
Overføringer og disponeringer			
Udekket tap	4	91 783	-370 757
Sum overføringer og disponeringer		91 783	-370 757



Organisasjonsnr: 820 482 832
EIDS BYGGSERVICE AS

BALANSE

Beløp i: NOK

Note	2020	2019
------	------	------

BALANSE - EIENDELER

Anleggsmidler

Immaterielle eiendeler

Varige driftsmidler

Maskiner og anlegg	2		64 210
Driftsløsøre, inventar, verktøy, kontorm.	2	269 012	753 803
Sum varige driftsmidler		269 012	818 013

Sum anleggsmidler		269 012	818 013
--------------------------	--	----------------	----------------

Omløpsmidler

Varer

Fordringer

Kundefordringer		144 210	26 270
Andre kortsiktige fordringer	5	93 338	95 984
Sum fordringer		237 547	122 254

Bankinnskudd, kontanter og lignende

Bankinnskudd, kontanter o. l.	6	2 108	26 360
Sum bankinnskudd, kontanter og lignende		2 108	26 360

Sum omløpsmidler		239 656	148 614
-------------------------	--	----------------	----------------

SUM EIENDELER		508 667	966 627
----------------------	--	----------------	----------------

BALANSE - EGENKAPITAL OG GJELD

Egenkapital

Innskutt egenkapital

Selskapskapital	4,7	30 000	30 000
Annen innskutt egenkapital	4	-7 600	-7 600
Sum innskutt egenkapital		22 400	22 400

Opptjent egenkapital

Udekket tap	4,9	381 146	472 929
Sum opptjent egenkapital		-381 146	-472 929

Sum egenkapital		-358 746	-450 529
------------------------	--	-----------------	-----------------

Gjeld



Langsiktig gjeld		
Annen langsiktig gjeld		
Gjeld til		
kredittinstitusjoner	8	
	414 390	924 192
Sum annen langsiktig gjeld	414 390	924 192
Sum langsiktig gjeld	414 390	924 192
Kortsiktig gjeld		
Leverandørgjeld	282 769	258 883
Skyldig offentlige avgifter	66 948	137 500
Annen kortsiktig gjeld	103 306	96 581
Sum kortsiktig gjeld	453 023	492 964
Sum gjeld	867 413	1 417 156
SUM EGENKAPITAL OG GJELD	508 667	966 627



Organisasjonsnr: 820 482 832
EIDS BYGGSERVICE AS

NOTEOPPLYSNINGER - SELSKAP - alle poster oppgitt i hele tall

Note

Antall aksjer og aksjeeiere

<u>Aksjeklasse</u>	<u>Ant. aksjer</u>	<u>Pålydende</u>	<u>Bokført verdi</u>
Ordinære aksjer	30.00	1000.00	0.00

<u>Aksjeeiere - fritekst</u>	<u>Antall</u>	<u>Eierandel</u>	<u>Aksjeklasse</u>
Bjørn Egil Eid	30.00	30.00%	Ordinære aksjer

<u>Sum</u>	<u>Sum antall</u>	<u>Sum eierandel</u>
	30.00	30.00%

Ytelser til daglig leder

<u>Ytelser</u>	<u>Lønn</u>	<u>Pensj.forpl.</u>	<u>Andre godtgj.</u>
	474722.00		

Note

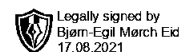
Antall årsverk i regnskapsåret

Virksomheten har hatt følgende antall årsverk:
2.00

Note

Lån og sikkerhetsstillelse til ledende personer og aksjeeiere

Er det gitt lån eller sikkerhetsstillelse til ledende personer: Nei



**Årsregnskap 2020
for
Eids Byggservice AS**

Organisasjonsnr. 820482832



Eids Byggservice AS

Legally signed by
Bjørn-Egil Mørch Eid
17.08.2021

Resultatregnskap

	Note	2020	2019
DRIFTSINNEKTER OG DRIFTSKOSTNADER			
Driftsinntekter			
Salgsinntekt		2 702 131	2 961 674
Annen driftsinntekt		93 786	70
Sum driftsinntekter		2 795 917	2 961 744
Driftskostnader			
Varekostnad		1 395 121	1 931 450
Lønnskostnad	1	723 351	574 216
Avskrivning på varige driftsmidler	2	104 133	224 778
Annen driftskostnad	1	445 131	553 859
Sum driftskostnader		2 667 735	3 284 303
DRIFTSRESULTAT		128 182	(322 559)
FINANSINNEKTER OG FINANSKOSTNADER			
Finansinntekter			
Annen renteinntekt		150	115
Sum finansinntekter		150	115
Finanskostnader			
Annen rentekostnad		36 549	48 312
Sum finanskostnader		36 549	48 312
NETTO FINANSPOSTER		(36 399)	(48 197)
ORDINÆRT RES. FØR SKATTEKOSTNAD		91 783	(370 757)
Skattekostnad på ordinært resultat	3	0	0
ORDINÆRT RESULTAT		91 783	(370 757)
ÅRSRESULTAT		91 783	(370 757)
OVERF. OG DISPONERINGER			
Fremføring av udekket tap	4	91 783	(370 757)
SUM OVERF. OG DISP.		91 783	(370 757)



Eids Byggservice AS

Legally signed by
Bjørn-Egil Mørch Eid
17.08.2021

Balanse pr. 31.12.2020

	Note	31.12.2020	31.12.2019
EIENDELER			
ANLEGGSMIDLER			
Varige driftsmidler			
Maskiner og anlegg	2	0	64 210
Driftsløsøre, inventar, verktøy, kontorm.	2	269 012	753 803
Sum varige driftsmidler		269 012	818 013
SUM ANLEGGSMIDLER		269 012	818 013
OMLØPSMIDLER			
Fordringer			
Kundefordringer		144 210	26 270
Andre kortsiktige fordringer	5	93 338	95 984
Sum fordringer		237 547	122 254
Bankinnskudd, kontanter o.l.	6	2 108	26 360
SUM OMLØPSMIDLER		239 656	148 614
SUM EIENDELER		508 667	966 627
EGENKAPITAL OG GJELD			
EGENKAPITAL			
Innskutt egenkapital			
Selskapskapital	4,7	30 000	30 000
Annen innskutt egenkapital	4	(7 600)	(7 600)
Sum innskutt egenkapital		22 400	22 400
Opptjent egenkapital			
Udekket tap	4,9	(381 146)	(472 929)
Sum opptjent egenkapital		(381 146)	(472 929)
SUM EGENKAPITAL		(358 746)	(450 529)
GJELD			
LANGSIKTIG GJELD			
Annen langsiktig gjeld			
Gjeld til kredittinstitusjoner	8	414 390	924 192
Sum annen langsiktig gjeld		414 390	924 192
SUM LANGSIKTIG GJELD		414 390	924 192
KORTSIKTIG GJELD			
Leverandørgjeld		282 769	258 883
Skyldig offentlige avgifter		66 948	137 500
Annen kortsiktig gjeld		103 306	96 581
SUM KORTSIKTIG GJELD		453 023	492 964
SUM GJELD		867 413	1 417 156
SUM EGENKAPITAL OG GJELD		508 667	966 627

Aurskog, 11. august 2021

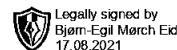
Bjørn Egil Eid
Styrets leder

Årsregnskap for Eids Byggservice AS

Organisasjonsnr. 820482832



Eids Byggservice AS



Noter 2020

Regnskapsprinsipper:

Årsregnskapet er satt opp i samsvar med regnskapsloven og god regnskapsskikk for små foretak.

Omløpsmidler og kortsiktig gjeld

Omløpsmidler og kortsiktig gjeld omfatter normalt poster som forfaller til betaling innen ett år etter siste dag i regnskapsåret, samt poster som knytter seg til varekretsløpet. Omløpsmidler vurderes til laveste verdi av anskaffelseskost og antatt virkelig verdi (Laveste verdis prinsipp).

Anleggsmidler og langsiktig gjeld

Anleggsmidler omfatter eiendeler bestemt til varig eie og bruk for virksomheten. Anleggsmidler er vurdert til anskaffelseskost. Varige driftsmidler føres opp i balansen og avskrives over driftsmidlets forventede økonomiske levetid. Varige driftsmidler nedskrives til virkelig verdi ved verdifall som forventes ikke å være av forbigående art. Nedskrivninger blir reversert når grunnlaget for nedskrivningen ikke lenger finnes å være til stede.

Inntektsføring

Inntektsføring ved salg av varer skjer på leveringstidspunktet. Tjenester inntektsføres i takt med utførelsen. Andelen av salgsinntekter som knytter seg til fremtidige serviceytelser, balanseføres som uopptjent inntekt ved salget og inntektsføres deretter i takt med levering av ytelsene.

Varer

Varer er vurdert til det laveste av gjennomsnittlig anskaffelseskost og netto salgsverdi (laveste verdis prinsipp).

Fordringer

Kundefordringer føres opp i balansen til pålydende etter fradrag for avsetning til påregnelig tap. Avsetning til påregnelig tap gjøres på grunnlag av en individuell vurdering av de enkelte fordringene. I tillegg gjøres det for øvrige kundefordringer en uspesifisert avsetning for å dekke antatt tap.

Andre fordringer er også gjenstand for en tilsvarende vurdering.

Skatt

Skattekostnaden i resultatregnskapet omfatter periodens betalbare skatt som blir utlignet og forfaller til betaling i neste regnskapsår i tillegg til endring i utsatt skatt. Utsatt skatt er beregnet med skattesatsen ved utgangen av regnskapsåret (22 %) på grunnlag av skattereduserende og skatteøkende midlertidige forskjeller som eksisterer mellom regnskapsmessige og skattemessige verdier. I beregningen er det også medtatt skattemessig framførbart underskudd ved regnskapsårets utgang. Skatteøkende og skattereduserende midlertidige forskjeller som reverserer eller kan reversere i samme periode er utlignet og nettoført.

Note 1 - Lønnskostnad

I år

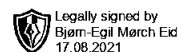
I fjor

Noter for Eids Byggservice AS

Organisasjonsnr. 820482832



Eids Byggservice AS



Noter 2020

Lønn	633 492	503 257
Arbeidsgiveravgift	89 322	70 959
Andre lønnsrelaterte ytelser	536	0
Totalt	723 351	574 216

Ytelser til ledende personer og revisor

Daglig leder kr. 474 722,-

Selskapet har hatt 1 årsverk i regnskapsåret.

Selskapet er ikke pliktig til å opprette OTP etter lov om obligatorisk tjenespensjon.

Selskapet har ikke revisor etter aksjeloven § 7-6.

Note 2 - Avskrivning på varige driftsmidler

	Maskiner og anlegg	Driftsløsøre, inventar, verktøy, kontorm.	Sum
Anskaffelseskost pr. 1/1	78 625	1 051 816	1 130 441
+ Tilgang	0	0	0
- Avgang	78 625	531 150	609 775
Anskaffelseskost pr. 31/12	0	520 666	520 666
Akk. av/nedskr. pr 1/1	14 415	298 013	312 428
+ Ordinære avskrivninger	0	104 133	104 133
+ Avskr. på oppskrivning	0	0	0
- Tilbakeført avskrivning	14 415	150 492	164 907
+ Ekstraord nedskrivninger	0	0	0
Akk. av/nedskr. pr. 31/12	0	251 654	251 654
Balanseført verdi pr 31/12	0	269 012	269 012
Prosentats for ord.avskr	20-20	20-20	

Note 3 - Skatt

Spesifikasjon av årets skattekostnad:	2020
Beregnet skatt av årets resultat	0
= Sum betalbar skatt	0
= Ordinær skattekostnad	0
Betalbar skatt i balansen består av:	
= Betalbar skatt i balansen	0

Noter for Eids Byggservice AS

Organisasjonsnr. 820482832



Eids Byggservice AS

Legally signed by
Bjørn-Egil Mørch Eid
17.08.2021

Noter 2020

Midlertidige forskjeller og balanseført utsatt skatt

	2020	2019
+ Driftsmidler inkl. goodwill	83 607	98 885
+ Utestående fordringer	2 884	526
- Fremførbart skattemessig underskudd	475 237	579 940
Sum positive skatteøkende forskjeller	86 491	99 411
Sum negative skatteøkende forskjeller	475 237	579 940
Forskj. som ikke inngår i beregning av utsatt skatt	388 746	480 529

Note 4 - Egekapital

	Aksjekapital	Annen egenkapital	Sum egenkapital
Pr 1.1.	30 000	-480 529	-450 529
Tilført fra årsresultat		91 783	91 783
Pr 31.12.	30 000	-388 746	-358 746

Note 5 - Andre kortsiktige fordringer

Aksjeeier skylder selskapet kr 88 537,78. Beløpet er ikke renteberegnet.

Note 6 - Bankinnskudd, kontanter o.l.

Skattetrekkinnskudd utgjør pr 31.12. i år kr 0 og utgjorde pr 31.12. i fjor kr 0.

Note 7 - Selskapskapital

Selskapet har 30 aksjer pålydende kr 1 000 pr. aksje, samlet aksjekapital utgjør kr 30 000.

Selskapet har en aksjonær:

Navn	Antall Eierandel
Bjørn-Egil Eid	30 100,00 %

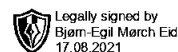
Note 8 - Gjeld til kredittinstitusjoner

Noter for Eids Byggservice AS

Organisasjonsnr. 820482832



Eids Byggservice AS



Noter 2020

Gjeldspost med forfall senere enn 5 år fra balansedagen utgjør pr 31.12. i år kr 0 og pr 31.12. i fjor kr 0.

Pantsettelse	I år	I fjor
Gjeld sikret med pant	366 390	924 192
Pantsatte eiendeler:		
Biler (bokført verdi)	269 011	753 803

Note 9 - Fortsatt drift

Selskapet styre er klar over at aksjekapitalen er tapt. Men siden det er andre driftsår jobbes det med å etalbere seg i markedet.



Eids Byggservice AS

Noter 2020

Regnskapsprinsipper:

Årsregnskapet er satt opp i samsvar med regnskapsloven og god regnskapsskikk for små foretak.

Omløpsmidler og kortsiktig gjeld

Omløpsmidler og kortsiktig gjeld omfatter normalt poster som forfaller til betaling innen ett år etter siste dag i regnskapsåret, samt poster som knytter seg til varekretsløpet. Omløpsmidler vurderes til laveste verdi av anskaffelseskost og antatt virkelig verdi (Laveste verdis prinsipp).

Anleggsmidler og langsiktig gjeld

Anleggsmidler omfatter eiendeler bestemt til varig eie og bruk for virksomheten. Anleggsmidler er vurdert til anskaffelseskost. Varige driftsmidler føres opp i balansen og avskrives over driftsmidlets forventede økonomiske levetid. Varige driftsmidler nedskrives til virkelig verdi ved verdifall som forventes ikke å være av forbigående art. Nedskrivninger blir reversert når grunnlaget for nedskrivningen ikke lenger finnes å være til stede.

Inntektsføring

Inntektsføring ved salg av varer skjer på leveringstidspunktet. Tjenester inntektsføres i takt med utførelsen. Andelen av salgsinntekter som knytter seg til fremtidige serviceytelser, balanseføres som uopptjent inntekt ved salget og inntektsføres deretter i takt med levering av ytelsene.

Varer

Varer er vurdert til det laveste av gjennomsnittlig anskaffelseskost og netto salgsverdi (laveste verdis prinsipp).

Fordringer

Kundefordringer føres opp i balansen til pålydende etter fradrag for avsetning til påregnelig tap. Avsetning til påregnelig tap gjøres på grunnlag av en individuell vurdering av de enkelte fordringene. I tillegg gjøres det for øvrige kundefordringer en uspesifisert avsetning for å dekke antatt tap.

Andre fordringer er også gjenstand for en tilsvarende vurdering.

Skatt

Skattekostnaden i resultatregnskapet omfatter periodens betalbare skatt som blir utlignet og forfaller til betaling i neste regnskapsår i tillegg til endring i utsatt skatt. Utsatt skatt er beregnet med skattesatsen ved utgangen av regnskapsåret (22 %) på grunnlag av skattereduserende og skatteøkende midlertidige forskjeller som eksisterer mellom regnskapsmessige og skattemessige verdier. I beregningen er det også medtatt skattemessig framførbart underskudd ved regnskapsårets utgang. Skatteøkende og skattereduserende midlertidige forskjeller som reverserer eller kan reversere i samme periode er utlignet og nettoført.

Note 1 - Lønnskostnad

	I år	I fjor
Lønn	633 492	503 257

Noter for Eids Byggservice AS

Organisasjonsnr. 820482832



Eids Byggservice AS

Noter 2020

Arbeidsgiveravgift	89 322	70 959
Andre lønnsrelaterte ytelser	536	0
Totalt	723 351	574 216

Ytelser til ledende personer og revisor

Daglig leder	kr. 474 722,-
--------------	---------------

Selskapet har hatt 1 årsverk i regnskapsåret.

Selskapet er ikke pliktig til å opprette OTP etter lov om obligatorisk tjenespensjon.

Selskapet har ikke revisor etter aksjeloven § 7-6.

Note 2 - Avskrivning på varige driftsmidler

	Maskiner og anlegg	Driftsløsøre, inventar, verktøy, kontorm.	Sum
Anskaffelseskost pr. 1/1	78 625	1 051 816	1 130 441
+ Tilgang	0	0	0
- Avgang	78 625	531 150	609 775
Anskaffelseskost pr. 31/12	0	520 666	520 666
Akk. av/nedskr. pr 1/1	14 415	298 013	312 428
+ Ordinære avskrivninger	0	104 133	104 133
+ Avskr. på oppskrivning	0	0	0
- Tilbakeført avskrivning	14 415	150 492	164 907
+ Ekstraord nedskrivninger	0	0	0
Akk. av/nedskr. pr. 31/12	0	251 654	251 654
Balanseført verdi pr 31/12	0	269 012	269 012
Prosentats for ord.avskr	20-20	20-20	

Note 3 - Skatt

Spesifikasjon av årets skattekostnad:	2020
Beregnet skatt av årets resultat	0
= Sum betalbar skatt	0
= Ordinær skattekostnad	0
Betalbar skatt i balansen består av:	
= Betalbar skatt i balansen	0



Eids Byggservice AS

Noter 2020

Midlertidige forskjeller og balanseført utsatt skatt

	2020	2019
+ Driftsmidler inkl. goodwill	83 607	98 885
+ Utestående fordringer	2 884	526
- Fremførbart skattemessig underskudd	475 237	579 940
Sum positive skatteøkende forskjeller	86 491	99 411
Sum negative skatteøkende forskjeller	475 237	579 940
Forskj. som ikke inngår i beregning av utsatt skatt	388 746	480 529

Note 4 - Egekapital

	Aksjekapital	Annen egenkapital	Sum egenkapital
Pr 1.1.	30 000	-480 529	-450 529
Tilført fra årsresultat		91 783	91 783
Pr 31.12.	30 000	-388 746	-358 746

Note 5 - Andre kortsiktige fordringer

Aksjeeier skylder selskapet kr 88 537,78. Beløpet er ikke renteberegnet.

Note 6 - Bankinnskudd, kontanter o.l.

Skattetrekkinnskudd utgjør pr 31.12. i år kr 0 og utgjorde pr 31.12. i fjor kr 0.

Note 7 - Selskapskapital

Selskapet har 30 aksjer pålydende kr 1 000 pr. aksje, samlet aksjekapital utgjør kr 30 000.

Selskapet har en aksjonær:

Navn	Antall Eierandel
Bjørn-Egil Eid	30 100,00 %

Note 8 - Gjeld til kredittinstitusjoner

Gjeldspost med forfall senere enn 5 år fra balansedagen utgjør pr 31.12. i år kr 0 og pr 31.12. i

Noter for Eids Byggservice AS

Organisasjonsnr. 820482832



Eids Byggservice AS

Noter 2020

fjor kr 0.

Pantsettelsler	I år	I fjor
Gjeld sikret med pant	366 390	924 192
Pantsatte eiendeler:		
Biler (bokført verdi)	269 011	753 803

Note 9 - Fortsatt drift

Selskapet styre er klar over at aksjekapitalen er tapt. Men siden det er andre driftsår jobbes det med å etalbere seg i markedet.



Eids Byggservice AS

Resultatregnskap

	Note	2020	2019
DRIFTSINNEKTER OG DRIFTSKOSTNADER			
Driftsinntekter			
Salgsinntekt		2 702 131	2 961 674
Annen driftsinntekt		93 786	70
Sum driftsinntekter		2 795 917	2 961 744
Driftskostnader			
Varekostnad		1 395 121	1 931 450
Lønnskostnad	1	723 351	574 216
Avskrivning på varige driftsmidler	2	104 133	224 778
Annen driftskostnad	1	445 131	553 859
Sum driftskostnader		2 667 735	3 284 303
DRIFTSRESULTAT		128 182	(322 559)
FINANSINNEKTER OG FINANSKOSTNADER			
Finansinntekter			
Annen renteinntekt		150	115
Sum finansinntekter		150	115
Finanskostnader			
Annen rentekostnad		36 549	48 312
Sum finanskostnader		36 549	48 312
NETTO FINANSPOSTER		(36 399)	(48 197)
ORDINÆRT RES. FØR SKATTEKOSTNAD		91 783	(370 757)
Skattekostnad på ordinært resultat	3	0	0
ORDINÆRT RESULTAT		91 783	(370 757)
ÅRSRESULTAT		91 783	(370 757)
OVERF. OG DISPONERINGER			
Fremføring av udekket tap	4	91 783	(370 757)
SUM OVERF. OG DISP.		91 783	(370 757)



Eids Byggservice AS

Balanse pr. 31.12.2020

	Note	31.12.2020	31.12.2019
EIENDELER			
ANLEGGSMIDLER			
Varige driftsmidler			
Maskiner og anlegg	2	0	64 210
Driftsløsøre, inventar, verktøy, kontorm.	2	269 012	753 803
Sum varige driftsmidler		269 012	818 013
SUM ANLEGGSMIDLER		269 012	818 013
OMLØPSMIDLER			
Fordringer			
Kundefordringer		144 210	26 270
Andre kortsiktige fordringer	5	93 338	95 984
Sum fordringer		237 547	122 254
Bankinnskudd, kontanter o.l.	6	2 108	26 360
SUM OMLØPSMIDLER		239 656	148 614
SUM EIENDELER		508 667	966 627
EGENKAPITAL OG GJELD			
EGENKAPITAL			
Innskutt egenkapital			
Selskapskapital	4,7	30 000	30 000
Annen innskutt egenkapital	4	(7 600)	(7 600)
Sum innskutt egenkapital		22 400	22 400
Opptjent egenkapital			
Udekket tap	4,9	(381 146)	(472 929)
Sum opptjent egenkapital		(381 146)	(472 929)
SUM EGENKAPITAL		(358 746)	(450 529)
GJELD			
LANGSIKTIG GJELD			
Annen langsiktig gjeld			
Gjeld til kredittinstitusjoner	8	414 390	924 192
Sum annen langsiktig gjeld		414 390	924 192
SUM LANGSIKTIG GJELD		414 390	924 192
KORTSIKTIG GJELD			
Leverandørgjeld		282 769	258 883
Skyldig offentlige avgifter		66 948	137 500
Annen kortsiktig gjeld		103 306	96 581
SUM KORTSIKTIG GJELD		453 023	492 964
SUM GJELD		867 413	1 417 156
SUM EGENKAPITAL OG GJELD		508 667	966 627

Aurskog, 11. august 2021

Bjørn Egil Eid
Styrets leder



**Årsregnskap 2020
for
Eids Byggservice AS**

Organisasjonsnr. 820482832