



## ÅRSREGNSKAPET FOR REGNSKAPSÅRET 2024 - GENERELL INFORMASJON

### Enheten

Organisasjonsnummer:	984 032 773
Organisasjonsform:	Allmennaksjeselskap
Foretaksnavn:	ETMAN INTERNATIONAL ASA
Forretningsadresse:	Fossveien 61 4373 EGERSUND

### Regnskapsår

Årsregnskapets periode:	01.01.2024 - 31.12.2024
-------------------------	-------------------------

### Konsern

Mørselskap i konsern:	Ja
Konsernregnskap lagt ved:	Ja

### Regnskapsregler

Regler for små foretak benyttet:	Nei
Benyttet ved utarbeidelsen av årsregnskapet til selskapet:	Regnskapslovens alminnelige regler
Benyttet ved utarbeidelsen av årsregnskapet til konsernet:	Forenklet IFRS

### Årsregnskapet fastsatt av kompetent organ

Bekreftet av representant for selskapet:	Jan Tore Skårland
Dato for fastsettelse av årsregnskapet:	27.05.2025

### Grunnlag for avgivelse

År 2024: Årsregnskapet er elektronisk innlevert
År 2023: Tall er hentet fra elektronisk innlevert årsregnskap fra 2024

*Det er ikke krav til at årsregnskapet m.v. som sendes til Regnskapsregisteret er undertegnet. Kontrollen på at dette er utført ligger hos revisor/enhetens øverste organ. Sikkerheten ivaretas ved at innsender har rolle/rettighet for innsending av årsregnskapet via Altinn, og ved at det bekreftes at årsregnskapet er fastsatt av kompetent organ.*

Brønnøysundregistrene, 13.08.2025



## Resultatregnskap

Beløp i: NOK	Note	2024	2023
<b>RESULTATREGNSKAP</b>			
<b>Inntekter</b>			
Salgsinntekt		7 223 702	8 386 879
<b>Sum inntekter</b>	1	<b>7 223 702</b>	<b>8 386 879</b>
<b>Kostnader</b>			
Lønnskostnad	2	5 386 610	5 803 442
Annen driftskostnad	2	1 583 009	2 081 981
<b>Sum kostnader</b>		<b>6 969 619</b>	<b>7 885 423</b>
<b>Driftsresultat</b>		<b>254 083</b>	<b>501 456</b>
<b>Finansinntekter og finanskostnader</b>			
Annen renteinntekt		3 956 337	4 228 913
Annen finansinntekt		816 244	656 815
<b>Sum finansinntekter</b>		<b>4 772 581</b>	<b>4 885 728</b>
Nedskrivning av finansielle eiendeler			620 836
Annen rentekostnad		4 576 470	4 604 500
Annen finanskostnad		237 693	395 657
<b>Sum finanskostnader</b>		<b>4 814 163</b>	<b>5 620 993</b>
<b>Netto finans</b>		<b>-41 582</b>	<b>-735 265</b>
<b>Resultat før skattekostnad</b>		<b>212 501</b>	<b>-233 809</b>
Skattekostnad	3	47 236	93 833
<b>Årsresultat</b>		<b>165 265</b>	<b>-327 642</b>



### Balanse

Beløp i: NOK	Note	2024	2023
<b>BALANSE - EIENDELER</b>			
<b>Anleggsmidler</b>			
<b>Immaterielle eiendeler</b>			
<b>Finansielle anleggsmidler</b>			
Investering i datterselskap	5,6	76 717 024	72 766 349
Investeringer i aksjer og andeler	5,6	1 191 250	1 191 250
<b>Sum finansielle anleggsmidler</b>		<b>77 908 274</b>	<b>73 957 599</b>
<b>Sum anleggsmidler</b>		<b>77 908 274</b>	<b>73 957 599</b>
<b>Omløpsmidler</b>			
<b>Varer</b>			
<b>Fordringer</b>			
Kundefordringer	7	3 979 235	7 215 599
Andre kortsiktige fordringer		76 589	189 134
Konsernfordringer	7	29 645 398	71 221 223
<b>Sum fordringer</b>		<b>33 701 222</b>	<b>78 625 956</b>
<b>Bankinnskudd, kontanter og lignende</b>			
Bankinnskudd, kontanter og lignende	8	307 289	260 199
<b>Sum bankinnskudd, kontanter og lignende</b>		<b>307 289</b>	<b>260 199</b>
<b>Sum omløpsmidler</b>		<b>34 008 511</b>	<b>78 886 155</b>
<b>SUM EIENDELER</b>		<b>111 916 785</b>	<b>152 843 754</b>
<b>BALANSE - EGENKAPITAL OG GJELD</b>			
<b>Egenkapital</b>			
<b>Innskutt egenkapital</b>			
Aksjekapital	4,9	24 364 218	24 364 218
Beholdning av egne aksjer		-103 400	-119 900
Overkurs		79 967	79 967



## Balanse

<b>Beløp i: NOK</b>	<b>Note</b>	<b>2024</b>	<b>2023</b>
<b>Sum innskutt egenkapital</b>		<b>24 340 785</b>	<b>24 324 285</b>
<b>Opptjent egenkapital</b>			
Annen egenkapital		35 361 480	35 132 014
<b>Sum opptjent egenkapital</b>		<b>35 361 480</b>	<b>35 132 014</b>
<b>Sum egenkapital</b>		<b>59 702 265</b>	<b>59 456 299</b>
<b>Gjeld</b>			
<b>Langsiktig gjeld</b>			
<b>Annen langsiktig gjeld</b>			
Gjeld til kredittinstitusjoner	6	10 229 284	12 287 856
<b>Sum annen langsiktig gjeld</b>		<b>10 229 284</b>	<b>12 287 856</b>
<b>Sum langsiktig gjeld</b>		<b>10 229 284</b>	<b>12 287 856</b>
<b>Kortsiktig gjeld</b>			
Gjeld til kredittinstitusjoner	6	34 715 835	76 263 482
Leverandørgjeld	7	134 546	431 063
Betalbar skatt	3	0	0
Skyldige offentlige avgifter		430 345	397 728
Kortsiktig konserngjeld	7	223 342	814 039
Annen kortsiktig gjeld		6 481 168	3 193 287
<b>Sum kortsiktig gjeld</b>		<b>41 985 236</b>	<b>81 099 599</b>
<b>Sum gjeld</b>		<b>52 214 520</b>	<b>93 387 455</b>
<b>SUM EGENKAPITAL OG GJELD</b>		<b>111 916 785</b>	<b>152 843 754</b>



### Konsernets resultatregnskap

Beløp i: NOK	Note	2024	2023
<b>RESULTATREGNSKAP</b>			
<b>Inntekter</b>			
Salgsinntekt	1	611 175 000	591 219 000
Annen driftsinntekt	1	13 620 000	10 448 000
<b>Sum inntekter</b>		<b>624 795 000</b>	<b>601 667 000</b>
<b>Kostnader</b>			
Varekostnad		397 302 000	375 725 000
Lønnskostnad	2	117 095 000	112 367 000
Avskrivninger driftsmidler	3	22 715 000	22 242 000
Avskrivning immaterielle eiendeler	4	480 000	498 000
Annen driftskostnad	2	99 420 000	89 460 000
<b>Sum kostnader</b>		<b>637 012 000</b>	<b>600 292 000</b>
<b>Driftsresultat</b>		<b>-12 217 000</b>	<b>1 375 000</b>
<b>Finansinntekter og finanskostnader</b>			
Resultatandel tilknyttet selskap	5	-11 000	-1 266 000
Annen renteinntekt		3 830 000	2 767 000
Annen finansinntekt	6	6 696 000	11 088 000
<b>Sum finansinntekter</b>		<b>10 515 000</b>	<b>12 589 000</b>
Annen rentekostnad		12 425 000	16 285 000
Annen finanskostnad	6	18 819 000	11 445 000
<b>Sum finanskostnader</b>		<b>31 244 000</b>	<b>27 730 000</b>
<b>Netto finans</b>		<b>-20 729 000</b>	<b>-15 141 000</b>
<b>Resultat før skattekostnad</b>		<b>-32 946 000</b>	<b>-13 766 000</b>
Skattekostnad	7	-7 680 000	-7 051 000
<b>Årsresultat</b>		<b>-25 266 000</b>	<b>-6 715 000</b>
Minoritetsinteresser		-201 000	-274 000
<b>Årsresultat etter minoritetsinteresser</b>		<b>-25 065 000</b>	<b>-6 441 000</b>



## Konsernets balanse

Beløp i: NOK	Note	2024	2023
<b>BALANSE - EIENDELER</b>			
<b>Anleggsmidler</b>			
<b>Immaterielle eiendeler</b>			
Immaterielle eiendeler	4	33 661 000	33 385 000
Utsatt skattefordel	7	22 208 000	14 103 000
<b>Sum immaterielle eiendeler</b>		<b>55 869 000</b>	<b>47 488 000</b>
<b>Varige driftsmidler</b>			
Tomter, bygninger og annen fast eiendom	3	64 713 000	66 099 000
Maskiner	3	23 951 000	23 958 000
Bruksrettseiendeler	3	41 999 000	47 874 000
Driftsløsøre, inventar, verktøy, kontormaskiner og lignende	3	3 255 000	4 033 000
<b>Sum varige driftsmidler</b>		<b>133 918 000</b>	<b>141 964 000</b>
<b>Finansielle anleggsmidler</b>			
Investeringer i tilknyttet selskap	8	1 978 000	1 988 000
Langsiktige fordringer	9	498 000	488 000
<b>Sum finansielle anleggsmidler</b>		<b>2 476 000</b>	<b>2 476 000</b>
<b>Sum anleggsmidler</b>		<b>192 263 000</b>	<b>191 928 000</b>
<b>Omløpsmidler</b>			
<b>Varer</b>			
Varer	10	168 887 000	194 111 000
<b>Sum varer</b>		<b>168 887 000</b>	<b>194 111 000</b>
<b>Fordringer</b>			
Kundefordringer		82 133 000	118 057 000
Andre kortsiktige fordringer	9	12 551 000	13 209 000
<b>Sum fordringer</b>		<b>94 684 000</b>	<b>131 266 000</b>
<b>Bankinnskudd, kontanter og lignende</b>			
Bankinnskudd, kontanter og lignende	11	83 863 000	68 555 000
<b>Sum bankinnskudd, kontanter og lignende</b>		<b>83 863 000</b>	<b>68 555 000</b>
<b>Sum omløpsmidler</b>		<b>347 434 000</b>	<b>393 932 000</b>



### Konsernets balanse

Beløp i: NOK	Note	2024	2023
<b>SUM EIENDELER</b>		<b>539 697 000</b>	<b>585 860 000</b>
<b>BALANSE - EGENKAPITAL OG GJELD</b>			
<b>Egenkapital</b>			
<b>Innskutt egenkapital</b>			
Aksjekapital	12,13	24 364 000	24 364 000
Beholdning av egne aksjer	12,13	-103 000	-120 000
Overkurs		80 000	80 000
<b>Sum innskutt egenkapital</b>		<b>24 341 000</b>	<b>24 324 000</b>
<b>Opptjent egenkapital</b>			
Annen egenkapital		175 980 000	179 913 000
Minoritetsinteresser		1 290 000	1 454 000
<b>Sum opptjent egenkapital</b>		<b>177 270 000</b>	<b>181 367 000</b>
<b>Sum egenkapital</b>		<b>201 611 000</b>	<b>205 691 000</b>
<b>Gjeld</b>			
<b>Langsiktig gjeld</b>			
Utsatt skatt	7	0	4 000
<b>Sum avsetninger for forpliktelser</b>		<b>0</b>	<b>4 000</b>
<b>Annen langsiktig gjeld</b>			
Gjeld til kredittinstitusjoner	13	37 827 000	41 233 000
Langsiktig leasinggjeld	3	31 184 000	35 875 000
<b>Sum annen langsiktig gjeld</b>		<b>69 011 000</b>	<b>77 108 000</b>
<b>Sum langsiktig gjeld</b>		<b>69 011 000</b>	<b>77 112 000</b>
<b>Kortsiktig gjeld</b>			
Gjeld til kredittinstitusjoner	9,14	149 786 000	164 147 000
Kortsiktig leasing gjeld	3	13 582 000	13 547 000
Leverandørgjeld		40 740 000	67 644 000
Betalbar skatt		1 134 000	440 000
Skyldige offentlige avgifter		17 245 000	11 468 000
Annen kortsiktig gjeld	9	46 588 000	45 811 000



## Konsernets balanse

<b>Beløp i: NOK</b>	<b>Note</b>	<b>2024</b>	<b>2023</b>
Sum kortsiktig gjeld		269 075 000	303 057 000
Sum gjeld		338 086 000	380 169 000
<b>SUM EGENKAPITAL OG GJELD</b>		<b>539 697 000</b>	<b>585 860 000</b>



## Brønnøysundregistrene

### ÅRSREGNSKAP FOR REGNSKAPSÅRET 2024 - GENERELL INFORMASJON

Journalnummer: 2025 720995

#### Enheten

Organisasjonsnummer: 984 032 773  
Organisasjonsform: Allmennaksjeselskap  
Foretaksnavn: ETMAN INTERNATIONAL ASA  
Forretningsadresse: Fossveien 61  
4373 EGRSUND

#### Regnskapsår

Årsregnskapets periode: 01.01.2024 - 31.12.2024

#### Konsern

Morselskap i konsern: Ja  
Konsernregnskap lagt ved: Ja

#### Regnskapsregler

Regler for små foretak benyttet: Nei  
Benyttet ved utarbeidelsen av  
årsregnskapet til selskapet: Regnskapslovens alminnelige regler  
Benyttet ved utarbeidelsen av  
årsregnskapet til konsernet: Forenklet IFRS

#### Årsregnskapet fastsatt av kompetent organ

Bekreftet av representant for selskapet: Jan Tore Skårland  
Dato for fastsettelse av årsregnskapet: 27.05.2025

#### Grunnlag for avgivelse

År 2024: Årsregnskap er elektronisk innlevert.  
År 2023: Tall er hentet fra elektronisk innlevert årsregnskap fra 2024.

*Det er ikke krav til at årsregnskapet m.v. som sendes til Regnskapsregisteret er undertegnet. Kontrollen på at dette er utført ligger hos revisor/enhetens øverste organ. Sikkerheten ivaretas ved at innsender har rolle/rettighet for innsending av årsregnskapet via Altinn, og ved at det bekreftes at årsregnskapet er fastsatt av kompetent organ.*

Brønnøysundregistrene, 12.08.2025



Organisasjonsnr: 984 032 773  
ETMAN INTERNATIONAL ASA

## RESULTATREGNSKAP

<b>Beløp i: NOK</b>	<b>Note</b>	<b>2024</b>	<b>2023</b>
<b>RESULTATREGNSKAP</b>			
<b>Inntekter</b>			
Salgsinntekt		7 223 702	8 386 879
<b>Sum inntekter</b>	<b>1</b>	<b>7 223 702</b>	<b>8 386 879</b>
<b>Kostnader</b>			
Lønnskostnad	2	5 386 610	5 803 442
Annen driftskostnad	2	1 583 009	2 081 981
<b>Sum kostnader</b>		<b>6 969 619</b>	<b>7 885 423</b>
<b>Driftsresultat</b>		<b>254 083</b>	<b>501 456</b>
<b>Finansinntekter og finanskostnader</b>			
Annen renteinntekt		3 956 337	4 228 913
Annen finansinntekt		816 244	656 815
<b>Sum finansinntekter</b>		<b>4 772 581</b>	<b>4 885 728</b>
<b>Nedskrivning av finansielle eiendeler</b>			
Annen rentekostnad		4 576 470	4 604 500
Annen finanskostnad		237 693	395 657
<b>Sum finanskostnader</b>		<b>4 814 163</b>	<b>5 000 157</b>
<b>Netto finans</b>		<b>-41 582</b>	<b>-735 265</b>
<b>Resultat før skattekostnad</b>		<b>212 501</b>	<b>-233 809</b>
Skattekostnad	3	47 236	93 833
<b>Årsresultat</b>		<b>165 265</b>	<b>-327 642</b>



Organisasjonsnr: 984 032 773  
ETMAN INTERNATIONAL ASA

## BALANSE

**Beløp i: NOK** **Note** **2024** **2023**

### BALANSE - EIENDELER

#### Anleggsmidler

##### Immaterielle eiendeler

#### Finansielle anleggsmidler

Investering i datterselskap	5,6	76 717 024	72 766 349
Investeringer i aksjer og andeler	5,6	1 191 250	1 191 250
<b>Sum finansielle anleggsmidler</b>		<b>77 908 274</b>	<b>73 957 599</b>
<b>Sum anleggsmidler</b>		<b>77 908 274</b>	<b>73 957 599</b>

#### Omløpsmidler

##### Varer

#### Fordringer

Kundefordringer	7	3 979 235	7 215 599
Andre kortsiktige fordringer		76 589	189 134
Konsernfordringer	7	29 645 398	71 221 223
<b>Sum fordringer</b>		<b>33 701 222</b>	<b>78 625 956</b>

#### Bankinnskudd, kontanter og lignende

Bankinnskudd, kontanter og lignende	8	307 289	260 199
<b>Sum bankinnskudd, kontanter og lignende</b>		<b>307 289</b>	<b>260 199</b>
<b>Sum omløpsmidler</b>		<b>34 008 511</b>	<b>78 886 155</b>
<b>SUM EIENDELER</b>		<b>111 916 785</b>	<b>152 843 754</b>

### BALANSE - EGENKAPITAL OG GJELD

#### Egenkapital

##### Innskutt egenkapital

Aksjekapital	4,9	24 364 218	24 364 218
Beholdning av egne aksjer		-103 400	-119 900
Overkurs		79 967	79 967
<b>Sum innskutt egenkapital</b>		<b>24 340 785</b>	<b>24 324 285</b>

##### Opptjent egenkapital

Annen egenkapital		35 361 480	35 132 014
<b>Sum opptjent egenkapital</b>		<b>35 361 480</b>	<b>35 132 014</b>



<b>Sum egenkapital</b>		<b>59 702 265</b>	<b>59 456 299</b>
<b>Gjeld</b>			
<b>Langsiktig gjeld</b>			
<b>Annen langsiktig gjeld</b>			
Gjeld til			
kredittinstitusjoner	6	10 229 284	12 287 856
<b>Sum annen langsiktig gjeld</b>		<b>10 229 284</b>	<b>12 287 856</b>
<b>Sum langsiktig gjeld</b>		<b>10 229 284</b>	<b>12 287 856</b>
<b>Kortsiktig gjeld</b>			
Gjeld til			
kredittinstitusjoner	6	34 715 835	76 263 482
Leverandørgjeld	7	134 546	431 063
Betalbar skatt	3	0	0
Skyldige offentlige			
avgifter		430 345	397 728
Kortsiktig konserngjeld	7	223 342	814 039
Annen kortsiktig gjeld		6 481 168	3 193 287
<b>Sum kortsiktig gjeld</b>		<b>41 985 236</b>	<b>81 099 599</b>
<b>Sum gjeld</b>		<b>52 214 520</b>	<b>93 387 455</b>
<b>SUM EGENKAPITAL OG GJELD</b>		<b>111 916 785</b>	<b>152 843 754</b>



Organisasjonsnr: 984 032 773  
ETMAN INTERNATIONAL ASA

## KONSERNRESULTATREGNSKAP

<b>Beløp i: NOK</b>	<b>Note</b>	<b>2024</b>	<b>2023</b>
<b>RESULTATREGNSKAP</b>			
<b>Inntekter</b>			
Salgsinntekt	1	611 175 000	591 219 000
Annen driftsinntekt	1	13 620 000	10 448 000
<b>Sum inntekter</b>		<b>624 795 000</b>	<b>601 667 000</b>
<b>Kostnader</b>			
Varekostnad		397 302 000	375 725 000
Lønnskostnad	2	117 095 000	112 367 000
Avskrivninger driftsmidler	3	22 715 000	22 242 000
Avskrivning immaterielle eiendeler	4	480 000	498 000
Annen driftskostnad	2	99 420 000	89 460 000
<b>Sum kostnader</b>		<b>637 012 000</b>	<b>600 292 000</b>
<b>Driftsresultat</b>		<b>-12 217 000</b>	<b>1 375 000</b>
<b>Finansinntekter og finanskostnader</b>			
Resultatandel tilknyttet selskap	5	-11 000	-1 266 000
Annen renteinntekt		3 830 000	2 767 000
Annen finansinntekt	6	6 696 000	11 088 000
<b>Sum finansinntekter</b>		<b>10 515 000</b>	<b>12 589 000</b>
Annen rentekostnad		12 425 000	16 285 000
Annen finanskostnad	6	18 819 000	11 445 000
<b>Sum finanskostnader</b>		<b>31 244 000</b>	<b>27 730 000</b>
<b>Netto finans</b>		<b>-20 729 000</b>	<b>-15 141 000</b>
<b>Resultat før skattekostnad</b>		<b>-32 946 000</b>	<b>-13 766 000</b>
Skattekostnad	7	-7 680 000	-7 051 000
<b>Årsresultat</b>		<b>-25 266 000</b>	<b>-6 715 000</b>
Minoritetsinteresser		-201 000	-274 000
<b>Årsresultat etter minoritetsinteresser</b>		<b>-25 065 000</b>	<b>-6 441 000</b>



Organisasjonsnr: 984 032 773  
ETMAN INTERNATIONAL ASA

## KONSERNBALANSE

Beløp i: NOK	Note	2024	2023
<b>BALANSE - EIENDELER</b>			
<b>Anleggsmidler</b>			
<b>Immaterielle eiendeler</b>			
Immaterielle eiendeler	4	33 661 000	33 385 000
Utsatt skattefordel	7	22 208 000	14 103 000
<b>Sum immaterielle eiendeler</b>		<b>55 869 000</b>	<b>47 488 000</b>
<b>Varige driftsmidler</b>			
Tomter, bygninger og annen fast eiendom	3	64 713 000	66 099 000
Maskiner	3	23 951 000	23 958 000
Bruksrettseiendeler	3	41 999 000	47 874 000
Driftsløsøre, inventar, verktøy, kontormaskiner og lignende	3	3 255 000	4 033 000
<b>Sum varige driftsmidler</b>		<b>133 918 000</b>	<b>141 964 000</b>
<b>Finansielle anleggsmidler</b>			
Investeringer i tilknyttet selskap	8	1 978 000	1 988 000
Langsiktige fordringer	9	498 000	488 000
<b>Sum finansielle anleggsmidler</b>		<b>2 476 000</b>	<b>2 476 000</b>
<b>Sum anleggsmidler</b>		<b>192 263 000</b>	<b>191 928 000</b>
<b>Omløpsmidler</b>			
<b>Varer</b>			
Varer	10	168 887 000	194 111 000
<b>Sum varer</b>		<b>168 887 000</b>	<b>194 111 000</b>
<b>Fordringer</b>			
Kundefordringer		82 133 000	118 057 000
Andre kortsiktige fordringer	9	12 551 000	13 209 000
<b>Sum fordringer</b>		<b>94 684 000</b>	<b>131 266 000</b>
<b>Bankinnskudd, kontanter og lignende</b>			
Bankinnskudd, kontanter og lignende	11	83 863 000	68 555 000
<b>Sum bankinnskudd, kontanter og lignende</b>		<b>83 863 000</b>	<b>68 555 000</b>
<b>Sum omløpsmidler</b>		<b>347 434 000</b>	<b>393 932 000</b>
<b>SUM EIENDELER</b>		<b>539 697 000</b>	<b>585 860 000</b>



## BALANSE - EGENKAPITAL OG GJELD

### Egenkapital

#### Innskutt egenkapital

Aksjekapital	12,13	24 364 000	24 364 000
Beholdning av egne aksjer	12,13	-103 000	-120 000
Overkurs		80 000	80 000
<b>Sum innskutt egenkapital</b>		<b>24 341 000</b>	<b>24 324 000</b>

#### Opptjent egenkapital

Annen egenkapital		175 980 000	179 913 000
Minoritetsinteresser		1 290 000	1 454 000
<b>Sum opptjent egenkapital</b>		<b>177 270 000</b>	<b>181 367 000</b>

<b>Sum egenkapital</b>		<b>201 611 000</b>	<b>205 691 000</b>
------------------------	--	--------------------	--------------------

### Gjeld

#### Langsiktig gjeld

Utsatt skatt	7	0	4 000
<b>Sum avsetninger for forpliktelses</b>		<b>0</b>	<b>4 000</b>

#### Annen langsiktig gjeld

Gjeld til kredittinstitusjoner	13	37 827 000	41 233 000
Langsiktig leasinggjeld	3	31 184 000	35 875 000
<b>Sum annen langsiktig gjeld</b>		<b>69 011 000</b>	<b>77 108 000</b>

<b>Sum langsiktig gjeld</b>		<b>69 011 000</b>	<b>77 112 000</b>
-----------------------------	--	-------------------	-------------------

#### Kortsiktig gjeld

Gjeld til kredittinstitusjoner	9,14	149 786 000	164 147 000
Kortsiktig leasing gjeld	3	13 582 000	13 547 000
Leverandørgjeld		40 740 000	67 644 000
Betalbar skatt		1 134 000	440 000
Skyldige offentlige avgifter		17 245 000	11 468 000
Annen kortsiktig gjeld	9	46 588 000	45 811 000
<b>Sum kortsiktig gjeld</b>		<b>269 075 000</b>	<b>303 057 000</b>

<b>Sum gjeld</b>		<b>338 086 000</b>	<b>380 169 000</b>
------------------	--	--------------------	--------------------

<b>SUM EGENKAPITAL OG GJELD</b>		<b>539 697 000</b>	<b>585 860 000</b>
---------------------------------	--	--------------------	--------------------



Organisasjonsnr: 984 032 773  
ETMAN INTERNATIONAL ASA

NOTEOPPLYSNINGER - SELSKAP - alle poster oppgitt i hele tall

Note  
2

Antall årsverk i regnskapsåret  
3.00

Sum Beløp

Balanseført verdi 31.12. Varige driftsmidler Immaterielle eiend.

Konsernregnskap

Morselskapet sitt navn

Forretningskontor for morselskapet

Begrunnelse for at datterselskap er utelatt fra konsolideringen

Konsern, tilknyttet selskap m.v. - fordringer og gjeld

Fordringer

Samlet beløp - tilknyttet selskap Årets Fjorårets

Samlet beløp - foretak i samme konsern Årets Fjorårets

Samlet beløp - foretak i samme konsern Årets Fjorårets

Samlet beløp - felles kontrollert virksomhet Årets Fjorårets

Pantstillelse Beløp



Beholdning av egne aksjer                      Antall                      Pålydende                      Andel av aksjek.

**Note**

2

**Lån og sikkerhetsstillelse til medlemmer**

Er det gitt lån eller sikkerhetsstillelse til ledende personer: Nei

**Opplysninger om:**

**Medlemmer av:**

**Mer om lån og sikkerhetsstillelse**



Organisasjonsnr: 984 032 773  
ETMAN INTERNATIONAL ASA

NOTEOPPLYSNINGER - KONSERN - alle poster oppgitt i hele tall

Note  
2

Antall årsverk i regnskapsåret  
403.00

<u>Sum</u>	<u>Beløp</u>
<u>Balanseført verdi 31.12.</u>	<u>Varige driftsmidler Immaterielle eiend.</u>

Konsernregnskap

Morselskapet sitt navn

Forretningskontor for morselskapet

Begrunnelse for at datterselskap er utelatt fra konsolideringen

Konsern, tilknyttet selskap m.v. - fordringer og gjeld

Fordringer

<u>Samlet beløp - tilknyttet selskap</u>	<u>Årets</u>	<u>Fjorårets</u>
<u>Samlet beløp - foretak i samme konsern</u>	<u>Årets</u>	<u>Fjorårets</u>
<u>Samlet beløp - foretak i samme konsern</u>	<u>Årets</u>	<u>Fjorårets</u>
<u>Samlet beløp - felles kontrollert virksomhet</u>	<u>Årets</u>	<u>Fjorårets</u>
<u>Pantstillelse</u>	<u>Beløp</u>	



Beholdning av egne aksjer                      Antall                      Pålydende                      Andel av aksjek.

**Note**

2

**Lån og sikkerhetsstillelse til medlemmer**

Er det gitt lån eller sikkerhetsstillelse til ledende personer: Nei

**Opplysninger om:**

**Medlemmer av:**

**Mer om lån og sikkerhetsstillelse**



**Etman International ASA**  
**Organisasjonsnummer 984 032 773**  
**ÅRSBERETNING FOR 2024**

**VIRKSOMHETENS ART OG LOKALISERING**

Selskapets hovedformål er deltakelse og investering i andre selskaper, som har fokus på produksjon, salg og distribusjon av elektrisk installasjon materiell, LED belysning, elektronikk og elektriske artikler for proff og DIY (Do-It-Yourself/gjør det selv markeder).

Morselskapet er lokalisert i Fossveien 61, 4373 Egersund, mens produksjonen av elektriske artikler foregår i Changzhou, Kina, av datterselskapet Etman Electric Changzhou Co. Ltd (100%) og i Litauen av datterselskapet Glob-EL UAB (100%).

Distribusjonen i proffmarkedet i Skandinavia foregår gjennom datterselskapet Etman Distribusjon AS i Egersund (100 %) og Etman Distribution AB, Sverige (100%) og Etman Oy, Finland (25%). Egant AS (70%) driver salg og service under eget merkevarenavn til det norske DIY markedet. Etman UAB (85%) driver primært salg og service til det øvrige skandinaviske DIY markedet under Egant merkevarenavnet.

Selskapet ervervet 52% av aksjene i Metering AS i 2019. Metering har sin kjemekompetanse innenfor måler systemer og elbilmarkedet. Videre er det etablert et eiendomsselskap, Etman Property Service AS (100%), samt Etman Pro-Tech AS (100%), som skal støtte gruppens satsning på sikringsmateriell.

Etman Electric Changzhou Co. Ltd kontrollerer videre Jerry Ltd. (100%), som er salgs- og distribusjonsselskap i Kina for egenproduserte produkter og produkter innkjøpt for videresalg. Videre har Etman Electric Changzhou Co. Ltd eierinteresser i Etman Decoration and Material Ltd (100%), ETM Electrical Changzhou Co. Ltd (100%), Glob-EL UAB (100%), Etman lighting & Electronics Co.,Ltd (95%), Xiangqingli Ecology Agriculture development (100%) og Etman C&W Sweden AB (25%).

**YTRE MILJØ**

Konsernets aktiviteter medfører ikke forurensing av det ytre miljø i betydelig grad. Produksjonen i Kina er miljøsertifisert etter ISO 14001. Konsernet har ingen planlagte miljøtiltak.



### **MENNESKERETTIGHETER, ARBEIDSTAKERRETTIGHETER, SOSIALE FORHOLD OG BEKJEMPELSE AV KORRUPSJON**

Hensynet til samfunnet er viktig i alle deler og på alle nivå i konsernets virksomhet, herunder de momenter som berøres av Regnskapslovens §3-3c, som omhandler menneskerettigheter, arbeidstakerrettigheter, sosiale forhold, ytre miljø og bekjempelse av korrupsjon. Slik sikres at etikk, miljø og viktige samfunnsproblemer til enhver tid står på dagsorden. Som et ledd i dette arbeidet vil konsernet jobbe videre internt, samt mot at våre leverandører også tilfredsstiller kravene i Business Social Compliance Initiative (BSCI) Code of Conduct. Etman revideres årlig i Kina av Amfori i henhold til hovedpunktene i BSCI, herunder men ikke begrenset involvering av arbeidstaker, frihet til organisering i arbeidstaker organisasjoner, ikke diskriminering, rettferdig kompensasjon, arbeidstidsbestemmelser, barnearbeid, miljø, etikk. Videre gjennomføres det årlige medarbeidersamler i store deler av konsernet.

I henhold til kravene i § 3-3 c i regnskapsloven har Etman Group utarbeidet en redegjørelse om vårt arbeid med samfunnsansvar, inkludert aktsomhetsvurderinger og tiltak for å sikre grunnleggende menneskerettigheter og anstendige arbeidsforhold, nærmere definert i Lov om virksomheters åpenhet og arbeid med grunnleggende menneskerettigheter og anstendige arbeidsforhold (åpenhetsloven). Den fullstendige redegjørelsen er tilgjengelig på vår nettside. For mer informasjon, vennligst besøk: [www.etman.no](http://www.etman.no)  
Denne redegjørelsen er offentlig tilgjengelig og publisert senest samtidig med årsberetningen.

### **ORGANISASJON OG ARBEIDSMILJØ**

Arbeidsmiljøet i konsernet vurderes som godt. Totalt sysselsetter konsernet 307 personer i produksjon og salg i Kina, 3 person i morselskapet, 53 personer i Etman Distribusjon AS, 4 ansatte i Metering AS og 6 ansatte i Etman Pro-Tech AS. I Litauen er det 2 ansatte i Etman UAB og 10 i Glob-EL, og i Sverige er det 14 personer i Etman Distribution AB.  
Konsernets ledelse arbeider kontinuerlig med hensyn til å styrke organisasjonen etter behov. Gjennomsnittlig antall ansatte for konsernet totalt i 2024 var på 403 personer. I året som gikk har det ikke vært noen ulykker eller skader. Sykefraværet i 2024 var på 2,2 % på konsernbasis.

Konsernet har som mål å være en arbeidsplass der det råder full likestilling mellom kvinner og menn. Konsernet har innarbeidet policy som tar sikte på at det ikke forekommer forskjellsbehandling grunnet kjønn. Generelt i konsernet er vi bevist på at vi tilrettelegger for ved behov. Ved utgangen av 2024 var kvinneandelen av antall ansatte ca. 70 %. Innen administrasjonen er kvinneandelen ca. 50 %, mens det innenfor utviklingsavdelingen arbeider hovedsakelig menn. Det er ingen forskjeller i gjennomsnittslønn eller arbeidstid mellom kvinner og menn innen de ulike yrkene i selskapet. I styret er kvinne andelen 40 %. Konsernet har pr. dato ikke iverksatt spesielle tiltak med hensyn til likestilling.



## REDEGJØRELSE FOR ÅRSREGNSKAPET

Markedet for konsernets produkter i Skandinavia og Europa for øvrig er på samme nivå som i 2023, samtidig notere vi at rentenivået og kostnadsnivået gjør at boligmarkedet er tregere enn hva vi har sett på lang tid. For vår virksomhet i Kina har vi sett en markeds økning sammenlignet med 2023, vi når ut til nye markeder.

Konsernets omsetning i 2024 ble kr. 625 millioner, en økning fra kr. 602 millioner i 2023.

Konsernet opererer i to virksomhetsområder. Det ene er DIY som er produkter sluttbruker kan installere selv, og som vanligvis distribueres gjennom varehus og butikker. Det andre er det profesjonelle markedet som betjenes via salg gjennom elektroinstallatører.

I Norge har Etman Distribusjon AS har 7 proffbutikker/lager. Videre har Etman Distribution AB, kontor og lager i Ängelholm, Malmø, Gøteborg og 2 butikker i Stockholm. Etman OY har kontor, lager og 2 proffbutikker i Tampere regionen samt en butikk i Helsinki.

Utviklingen i 2024 viste en endring i proff salget fra 80% (kr. 480 millioner) i 2023 til 55% (kr. 345 millioner) i 2024. Utviklingen i 2024 viste en endring for DIY salget fra 20% (kr. 121 millioner) i 2023 til 45% (kr. 280 millioner) i 2024.

Konsernets kortsiktige gjeld var ved utgangen av 2024 kr. 269,1 millioner, hvilket er en reduksjon på kr. 34 millioner. Av den totale kortsiktige gjelden, relaterer kr. 82,5 millioner i banklån seg til de kinesiske selskapene hvor slike banklån fornyes årlig.

Konsernets egenkapital var ved utgangen av året på kr. 201,6 millioner (37,4 %), tilsvarende for 2023 var på kr. 205,7 millioner (35,1 %).

Konsernets årsresultat for 2024 endte med et underskudd på kr. 25.266.000,-. Tilsvarende for 2023 var et underskudd på kr. 6.715.000,-

Som en del av effektiviseringsprosessen gjennomføres flere tiltak for å redusere løpende kostnader. Høsten 2024 ble hovedlagrene i Norge samlet under ett tak på Lindeberg. Vi har også effektivisert organisasjonen på flere områder.

Kontantstrømoppstillingen viser en betydelig forbedring på operasjonell aktivitet, hovedsakelig frigjøring av kapital i varelager og kundefordringer og økning i leverandørgjeld. Kontantstrømmen fra finansieringsaktiviteter har vært negativ, som et resultat av nedbetaling av lån.



#### **FINANSIELL RISIKO**

Konsernet er eksponert for endringer i valutakurser, da en del av selskapets varekjøp og inntekter er i utenlandsk valuta. Konsernet har til en viss grad inngått terminkontrakter eller andre avtaler for å redusere selskapets valutarisiko og derigjennom den driftstilknyttede markedsrisiko. Konsernet er også eksponert mot utenlandsk valuta idet en har investeringer i Kina, Sverige, Finland og Litauen.

Konsernet er også eksponert mot endringer i rentenivået, da selskapets gjeld har flytende rente. Videre kan endringer i rentenivået påvirke investeringsmulighetene i fremtidige perioder.

#### **KREDITT RISIKO**

Risiko for at motparter ikke har økonomisk evne til å oppfylle sine forpliktelser anses moderat, da det historisk sett ikke har vært vesentlige tap på fordringer. Det er etablert en kredittforsikring på et utvalg av konsernets norske profesjonelle kundeportefølje.

#### **LIKVIDITETSRIKIKO**

Konsernets ledelse vurderer likviditetsrisikoen i konsernet som tilfredsstillende, og det er ikke besluttet å innføre tiltak som endrer denne.

#### **LIKVIDITET**

Morselskapet har en kasse/bank beholdning på kr. 307.289,- tilsvarende for konsernet er kr. 83.863.000 pr. 31.12.24. Konsernets netto kontantstrøm fra driften utgjør kr. 58.499.000,-. I tillegg er det anvendt kr 899.000,- til investeringsaktiviteter, mens netto avgang fra finansieringsaktiviteter er på kr 42.292.000,-. Ubenyttet kassekreditt i Norge utgjør pr. 31.12.24 utgjorde ca kr. 28.900.000,-

#### **AVLØNNINGSPOLITIKK FOR LEDERE**

Hovedprinsippet for fastsettelse av lederlønn i konsernet er at ledende ansatte skal tilbys konkurransemessige betingelser slik at konsernet skaper kontinuitet i ledelsen, samtidig som nivået reflekterer et gjennomsnitt av hva som tilbys virksomheter av lignende karakter. Godtgjørelse til ledende ansatte fremgår av note 2. Det er tegnet styreansvarsforsikring, denne er dekker også daglig leder.





#### FORTSATT DRIFT


Styret og daglig leder bekrefter at forutsetningen for fortsatt drift av selskapet og konsernet er tilstede og denne er lagt til grunn ved avleggelsen av årsregnskapet.

#### ÅRSRESULTAT OG DISPONERINGER

Morselskapets regnskap viste i 2024 et overskudd på kr. 165.265, som foreslås overført til annen egenkapital. Konsernet fikk et underskudd på kr 25.266.000 i 2024 som foreslås overført fra annen egenkapital.


Etter styrets oppfatning gir årsberetningen og fremlagt resultatregnskap og balanse med tilhørende noter ett rettviseende bilde om årets virksomhet og selskapets og konsernets stilling ved årsskiftet.


Stavanger, 27 Mai 2025

  
Stein Jone Lithun  
Styrets leder

  
Jiangang Xu  
Styremedlem

  
Siv Grete Lea  
Styremedlem

  
Heidi Malmin  
Styremedlem

  
Jan Tore Skårland  
Adm. Dir. / CEO

  
Guotao Sun  
Styremedlem



<b>DRIFTSINTEKTER OG DRIFTSKOSTNADER</b>			
	NOTE	2024	2023
Salgsinntekter		7 223 702	8 386 879
<b>Sum inntekter</b>	<b>1</b>	<b>7 223 702</b>	<b>8 386 879</b>
Lønnskostnad	2	5 386 610	5 803 442
Annen driftskostnad	2	1 583 009	2 081 981
<b>Sum driftskostnader</b>		<b>6 969 619</b>	<b>7 885 423</b>
<b>Driftsresultat</b>		<b>254 083</b>	<b>501 456</b>
<b>FINANSINTEKTER OG FINANSKOSTNADER</b>			
Annen renteinntekt		3 956 337	4 228 913
Annen finansinntekt		816 244	656 815
Nedskrivning av andre finansielle anleggsmidler		0	620 837
Annen rentekostnad		4 576 470	4 604 500
Annen finanskostnad		237 693	395 657
<b>Netto finansposter</b>		<b>-41 582</b>	<b>-735 265</b>
<b>Resultat før skattekostnad</b>		<b>212 501</b>	<b>-233 809</b>
Skattekostnad	3	47 236	93 833
<b>ÅRSRESULTAT</b>		<b>165 265</b>	<b>-327 642</b>
<b>OVERFØRINGER</b>			
Overført fra annen egenkapital		0	327 642
Overført til annen egenkapital		165 265	0
<b>Sum overføringer</b>	<b>4</b>	<b>165 265</b>	<b>327 642</b>



**Etman International ASA**

<b>EIENDELER</b>	<b>NOTE</b>	<b>2024</b>	<b>2023</b>
<b>Anleggsmidler</b>			
<b>Finansielle anleggsmidler</b>			
Investering i datterselskap	5,6	76 717 024	72 766 349
Investering i aksjer og andeler	5,6	1 191 250	1 191 250
<b>Sum finansielle anleggsmidler</b>		<b>77 908 274</b>	<b>73 957 599</b>
<b>Sum anleggsmidler</b>		<b>77 908 274</b>	<b>73 957 599</b>
<b>Omløpsmidler</b>			
<b>Fordringer</b>			
Kundefordringer	7	3 979 235	7 215 599
Andre kortsiktige fordringer		76 588	189 134
Konsernfordringer	7	29 645 398	71 221 223
<b>Sum fordringer</b>		<b>33 701 221</b>	<b>78 625 956</b>
<b>Bankinnskudd, kontanter o.l.</b>	<b>8</b>	<b>307 289</b>	<b>260 199</b>
<b>Sum omløpsmidler</b>		<b>34 008 511</b>	<b>78 886 155</b>
<b>SUM EIENDELER</b>		<b>111 916 785</b>	<b>152 843 754</b>



## Etman International ASA

EGENKAPITAL OG GJELD	NOTE	2024	2023
<b>Egenkapital</b>			
<b>Innskutt egenkapital</b>			
Aksjekapital	4, 9	24 364 218	24 364 218
Egne aksjer		-103 400	-119 900
Overkurs		79 967	79 967
<b>Sum innskutt egenkapital</b>		<b>24 340 785</b>	<b>24 324 285</b>
<b>Opptjent egenkapital</b>			
Annen egenkapital		35 361 480	35 132 015
<b>Sum opptjent egenkapital</b>		<b>35 361 480</b>	<b>35 132 015</b>
<b>Sum egenkapital</b>	<b>4</b>	<b>59 702 265</b>	<b>59 456 299</b>
<b>Gjeld</b>			
<b>Annen langsiktig gjeld</b>			
Gjeld til kredittinstitusjoner	6	10 229 284	12 287 856
<b>Sum langsiktig gjeld</b>		<b>10 229 284</b>	<b>12 287 856</b>
<b>Kortsiktig gjeld</b>			
Gjeld til kredittinstitusjoner	6	34 715 835	76 263 482
Leverandørgjeld	7	134 546	431 063
Betalbar skatt	3	0	0
Skyldige offentlige avgifter		430 345	397 728
Konserngjeld	7	223 342	814 039
Annen kortsiktig gjeld		6 481 168	3 193 286
<b>Sum kortsiktig gjeld</b>		<b>41 985 237</b>	<b>81 099 598</b>
<b>Sum gjeld</b>		<b>52 214 521</b>	<b>93 387 454</b>
<b>SUM EGENKAPITAL OG GJELD</b>		<b>7 487 744</b>	<b>66 068 845</b>

Egersund, den 27. Mai 2025

Stein Jone Lithun  
StyrelederJiangang Xu  
StyremedlemSiv Greta Lea  
StyremedlemHeidi Malmin  
StyremedlemGuotao Sun  
StyremedlemJan Tore Skårland  
Daglig leder



**Etman International ASA**

<b>KONTANTSTRØMMER FRA OPERASJONELLE AKTIVITETER:</b>	<b>Note</b>	<b>2024</b>	<b>2023</b>
Ordinært resultat før skattekostnad		212 501	-233 810
Periodens betalte skatt	3	0	0
Endring i kundefordringer		1 092 006	-3 367 301
Endring i leverandørgjeld		-296 517	208 299
Endring i andre tidsavgrensningsposter		-350 158	118 307
Valutadifferanser		0	-21 076
Nedskrivning av investering i datterselskap		0	620 837
Vederlag lønn i form av egne aksjer		0	332 500
<b>Netto kontantstrømmer fra operasjonelle aktiviteter</b>		<b>657 832</b>	<b>-2 342 244</b>
<b>KONTANTSTRØMMER FRA INVESTERINGSAKTIVITETER:</b>			
Utbetalinger ved kjøp av finansielle anleggsmidler		0	0
Netto inn-/utbetalinger kortsiktig konsernmellomværende	6, 7	42 914 777	-6 266 142
<b>Netto kontantstrøm fra investeringsaktiviteter</b>		<b>42 914 777</b>	<b>-6 266 142</b>
<b>KONTANTSTRØMMER FRA FINANSIERINGSAKTIVITETER:</b>			
Innbetalinger ved opptak av ny langsiktig gjeld		0	0
Innbetaling ved opptak av ny kortsiktig gjeld		0	0
Utbetalinger ved nedbetaling av langsiktig gjeld	6	-20 331 670	-2 084 270
Utbetalinger av utbytte		0	0
Netto endring i egne aksjer	4	80 700	-89 825
Netto inn-/utbetalinger konsernkontoordning	6, 7	-23 274 548	10 577 988
<b>Netto kontantstrøm fra finansieringsaktiviteter</b>		<b>-43 525 518</b>	<b>8 403 893</b>
Netto endring i bankinnskudd, kontanter og lignende		47 091	-204 493
Beholdning av bankinnskudd, kontanter og lignende pr 01.01.		260 199	464 692
<b>Beholdning av bankinnskudd, kontanter og lignende pr 31.12.</b>		<b>307 290</b>	<b>260 199</b>
*Herav bundne midler i form av skattetrekk	8	301 788	253 905



Etman International ASA

Noter til regnskapet for 2024

## Regnskapsprinsipper

Årsregnskapet er satt opp i samsvar med regnskapsloven og god regnskapsøkonomikk.

## Datterselskap/tilknyttet selskap

Datterselskap og tilknyttede selskaper vurderes etter kostmetoden i selskapsregnskapet. Investeringer vurdert til anskaffelseskost for aksjene med mindre nedskrivning har vært nødvendig. Det er foretatt nedskrivning til virkelig verdi når verdifall skyldes årsaker som ikke kan antas å være forbigående og det må anses nødvendig etter god regnskapsøkonomikk. Nedskrivninger er reversert når grunnlaget for nedskrivning ikke lenger er til stede.

Utbytte og andre utdelinger er inntektsført samme år som det er avsatt i datterselskapet. Overstiger utbytte andel av tilbakeholdt resultat etter kjøpet, representerer den overskytende del tilbakebetaling av investert kapital, og utdelingene er fratrukket investeringens verdi i balansen.

## Inntektsføring

Tjenester inntektsføres i takt med utførelsen. Andelen av salgsinntekter som knytter seg til fremtidige serviceytelser balanseføres som uopptjent inntekt ved salget, og inntektsføres deretter i takt med levering av ytelsene.

## Klassifisering og vurdering av balanseposter

Omløpsmidler og kortsiktig gjeld omfatter poster som forfaller til betaling innen ett år etter balansedagen, samt poster som knytter seg til varekretsløpet. Øvrige poster er klassifisert som anleggsmiddel/langsiktig gjeld.

Trekk på konsernkontoordning er klassifisert som gjeld til kredittinstitusjoner og øvrige konsernselskap sitt trekk på konsernkontoordning klassifisert som fordring på selskap i samme konsern.

Omløpsmidler vurderes til laveste av anskaffelseskost og virkelig verdi. Kortsiktig gjeld balanseføres til nominelt beløp på etableringstidspunkt.

Anleggsmidler vurderes til anskaffelseskost, men nedskrives til virkelig verdi ved verdifall som ikke forventes å være forbigående. Anleggsmidler med begrenset økonomisk levetid avskrives planmessig. Langsiktig gjeld balanseføres til nominelt beløp på etableringstidspunktet.

## Fordringer

Kundefordringer og andre fordringer er oppført i balansen til pålydende etter fradrag for avsetning til forventet tap. Avsetning til tap gjøres på grunnlag av individuelle vurderinger av de enkelte fordringer i tillegg gjøres det for øvrige kundefordringer en uspesifisert avsetning til å dekke forventede tap.

## Utenlandsk valuta

Transaksjoner i utenlandsk valuta omregnes til kursen på transaksjonstidspunktet. Pengeposter i utenlandsk valuta omregnes til norske kroner ved å benytte balansedagens kurs.

## Skatt

Skattekostnaden i resultatregnskapet omfatter både periodens betalbare skatt og endring i utsatt skatt. Utsatt skatt er beregnet med 22% på grunnlag av de midlertidige forskjeller som eksisterer mellom regnskapsmessige og skattemessige verdier, samt ligningsmessig underskudd til fremføring ved utgangen av regnskapsåret. Skatteøkende og skattereduserende midlertidige forskjeller som reverserer eller kan reverseres i samme periode er utlignet og nettoført. Netto utsatt skattefordel balanseføres i den grad det er sannsynlig at denne kan bli nyttiggjort.

## Kontantstrømoppstilling

Kontantstrømoppstillingene er utarbeidet etter den indirekte metode. Kontanter og kontantekvivalenter omfatter kontanter, bankinnskudd og andre kortsiktige, likvide plasseringer som kan konverteres til kontanter med et kjent beløp og med maksimal løpetid på 3 måneder.



Etman International ASA

Noter til regnskapet for 2024

## Nota 1 - Inntekter

Morselskapets inntekter stammer fra managementfee og utgjorde i 2024 totalt 4 718 556 NOK. I tillegg er det fakturert service fee, utleie av personell og viderefakturerte utgifter for totalt 2 505 146 NOK i 2024. Samtlige inntekter er konserninterne og inntektene fordeler seg på følgende geografiske områder:

	Norge	Øvrige Nordiske Land	Øvrige Europæiske land	Kina	Sum
Management fee	3 419 441	1 090 185	208 930	0	4 718 556
Service fee og utleie	25 554	0	212 718	2 266 874	2 505 146
<b>Sum inntekter</b>	<b>3 444 995</b>	<b>1 090 185</b>	<b>421 649</b>	<b>2 266 874</b>	<b>7 223 702</b>

## Nota 2 - Lønnskostnader, antall ansatte, godtgjørelser, revisjonshonorar

Lønnskostnader	2024	2023
Lønninger	3 887 634	4 154 079
Arbeidsgiveravgift	707 269	816 412
Pensjonskostnader	258 787	322 654
Andre ytelser	532 920	510 297
<b>Sum</b>	<b>5 386 610</b>	<b>5 803 442</b>

Gjennomsnittlig antall ansatte 3 3

Selskapet har en pensjonsplan (OTP) som dekker alle ansatte. Dette er en standard obligatorisk innskuddsbasert pensjon hvor selskapet betaler 5 % av lønn mellom 1G og 7,1G og 13,4 % av lønn over 7,1G (begrenset oppad til 12G) av ordinær lønn. Betaling skjer månedlig og totalt var beløpet 253 453 NOK i 2024.

Ytelser til ledende personer	Styret	Daglig leder
Lønn	0	1 511 763
Andre ytelser	0	78 026
Styrehonorar*	279 000	0

Styrehonorar består av kontantutbetaling på 93 000 til styrets leder, og resterende beløp på 186 000 består av aksjer i Etman International ASA til øvrig styremedlemmer.

Styret vedtar bonus til daglig leder basert på årets resultat. Bonus til daglig leder er inkludert i oversikt over ytelser til ledende personer. Det foreligger ingen bonusavtaler eller vederlag ved opphør eller endring av ansettelsesforhold eller verv for daglig leder og styreleder.

Godtgjørelse til revisor (eksl. Mva) er fordelt på følgende:

	2024	2023
Revisjonshonorar	513 081	669 481
Honorar for revisjonsrelaterte tjenester	125 000	400 000
<b>SUM</b>	<b>638 081</b>	<b>1 069 481</b>

Revisjonshonorar i oversikt for 2023 ovenfor angir samlet beløp kostnadsført fra EY (839 481 NOK) for deres arbeid i forbindelse med avleggelse av 2022 regnskapet, samt selskapets nye revisor PwC (230 000 NOK) for deres arbeid med 2023 regnskapet.



Etman International ASA

Noter til regnskapet for 2024

### Note 3 - Skatt

<b>Beregning av skattepliktig inntekt:</b>	<b>2024</b>	<b>2023</b>
Resultat før skattekostnad	212 501	-233 809
Permanente forskjeller	2 207	660 321
3 % av skattefrie inntekter etter fritaksmetoden	0	-
Tilbakeføring av inntektført utbytte	0	-
Mottatt/avgitt konsemsbidrag	-214 708	-426 512
<b>Skattepliktig inntekt</b>	<b>0</b>	<b>0</b>

<b>Årets skattekostnad fremkommer slik:</b>	<b>2024</b>	<b>2023</b>
Betalbar skatt på årets resultat	47 236	93 833
<b>Skattekostnad på ordinær resultat</b>	<b>47 236</b>	<b>93 833</b>

<b>Betalbar skatt i balansen fremommer slik:</b>	<b>2024</b>	<b>2023</b>
Årets betalbare selskapskatt	47 236	93 833
Effekt av avgitt konsemsbidrag	-47 236	-93 833
<b>Betalbar skatt i balansen</b>	<b>0</b>	<b>0</b>

Selskapet har ingen midlertidige forskjeller

<b>Avstemming fra nominell til faktisk skattesats:</b>	<b>2024</b>	<b>2023</b>
Ordinært resultat før skatt	212 501	-233 809
Foventet inntektsskatt etter nominell skattesats (22 %)	46 750	-51 438

<b>Skatteeffekten av følgende poster:</b>	<b>2024</b>	<b>2023</b>
Ikke fradragsberettigede kostnader	486	145 271
Ikke skattepliktige inntekter	0	-
<b>Virkelig skattekostnad</b>	<b>47 236</b>	<b>93 833</b>
<b>Effektiv skattesats</b>	<b>22,23 %</b>	<b>-40,13 %</b>

### Note 4 - Egenkapital

	Aksjekapital	Egne aksjer	Overkurs	Annen egenkapital	Sum
Egenkapital 01.01.2024	24 364 218	-119 900	79 967	35 132 015	59 456 299
Årsresultat				165 265	165 265
Salg av egne aksjer		46 500		139 800	186 300
Kjøp av egne aksjer		-30 000		-75 600	-105 600
<b>Egenkapital 31.12.2023</b>	<b>24 364 218</b>	<b>-103 400</b>	<b>79 967</b>	<b>35 361 480</b>	<b>59 702 265</b>

Selskapet har i løpet av regnskapsåret kjøpt 30 000 egne aksjer til en gjennomsnittlig kostpris på NOK 5,57 per aksje hvorav pålydende utgjør NOK 1 per aksje.

Selskapet har i løpet av regnskapsåret solgt 46 500 egne aksjer til medlemmer av styret som vederlag for styrehonorarer til vederlag NOK 4 per aksje hvorav pålydende utgjør NOK 1 per aksje.



Etman International ASA

Noter til regnskapet for 2024

## Note 5 - Investeringer i datterselskap og andre tilknyttede selskaper

Datterselskaper	Kontor-adresse	Eierandel	Stemme-andel	Resultat 2024	Egenkapital 31.12	Bokført verdi
Etman Electrical Co Ltd*	Changzhou	100 %	100 %	17 808 000	241 128 000	18 488 339
Etman Distribusjon AS	Egersund	100 %	100 %	-31 056 722	-27 771 949	32 392 362
Egant AS	Egersund	70 %	70 %	21 978	1 740 470	70 000
Etman UAB*	Litauen	50 %	50 %	777 740	1 609 772	472 990
Metering AS	Egersund	52 %	52 %	-809 034	252 434	2 050 000
Etman Pro-Tech AS	Egersund	100 %	100 %	-4 295 874	-11 663 737	167 473
Etman Property Services AS	Egersund	100 %	100 %	201 368	8 238 751	6 935 665
Etman Distribution AB*	Angelholmen	100 %	100 %	-6 326 698	102 930	16 160 195
<b>Sum</b>						<b>76 717 024</b>

Tilknyttede selskap	Kontor-adresse	Eierandel	Stemme-andel	Resultat 2024	Egenkapital 31.12	Bokført verdi
Etman OY*	Tampere	25 %	25 %	-40 000	6 271 960	1 191 250

\* Resultat og egenkapital er oppgitt i NOK i tabeller ovenfor, ved bruk av henholdsvis gjennomsnittskurs og sluttkurs mellom selskapets funksjonelle valuta og NOK.

## Note 6 - Gjeld til kredittinstitusjoner og pantstillelser

### Gjeld til kredittinstitusjoner

Etman International ASA har sammen med datterselskapene Etman Distribusjon AS og Etman Pro-Tech AS et felles konsernkontosystem for kassekreditt via DNB. De enkelte selskapene sin del av denne kassekreditten er vist som konserngjeld/fordring i deres regnskaper. I regnskapet til konsernet er samlet saldo i konsernkontosystemet vist som kassekreditt.

Samlede trekkrettigheter for felles konsernkontosystem i DNB er NOK 65 000 000.

Netto trekk på konsernkontoordningen er NOK 34 719 448 pr. 31.12.2024. Tilgjengelig kreditt er dermed NOK 30 280 552.

Etman International ASA sitt bidrag inn i konsernkontoordningen er trekk på NOK 8 731 018.

	2024	2023
Pantesikrede forpliktelser	44 945 119	88 551 338
<b>Bokført verdi av aktiva stillet som sikkerhet:</b>	<b>2024</b>	<b>2023</b>
Norske datterselskap	76 717 024	72 766 349
Tilknyttede selskap	1 191 250	1 191 250
<b>Sum</b>	<b>77 908 274</b>	<b>73 957 599</b>

Selskapet har stilt norske datterselskap som sikkerhet for pantsikrede forpliktelser.

Datterselskapene Etman Pro-Tech AS og Etman Distribusjon AS har stilt kausjon for selskapets forpliktelse knyttet til konsernkontoordningen. I tillegg har datterselskapene Etman Property Services AS og Etman Distribusjon AS stilt sikkerhet for Etman International ASA i form av fast eiendom, driftsmidler og driftstilbehør for ethvert mellomværende.

Etman International ASA har stilt kausjon pålydende NOK 2 000 000 for ethvert mellomværende for konsernselskapet Egant AS.



Etman International ASA

Noter til regnskapet for 2024

**Note 7 - Mellomværende med selskap i samme konsern**

	Kundefordring		Leverandørgjeld	
	2024	2023	2024	2023
Etman Distribusjon AS	1 216 851	609 894	68 346	115 855
Etman Electrical Co Ltd	46 310	2 764 870	-	0
Etman OY	-	134 712	-	0
Egant AS	-	-8 939	1 574	0
Etman UAB	2 438 891	3 212 295	-	0
Etman Pro-Tech AS	100 873	500 766	-	0
Motpart i samme konsern	176 311	-	-	-
<b>SUM</b>	<b>3 979 235</b>	<b>7 215 599</b>	<b>67 920</b>	<b>115 855</b>

	Andre kortsiktige fordringer		Annen kortsiktig gjeld	
	2024	2023	2024	2023
Etman Distribusjon AS	12 976 139	42 084 643	-	814 039
Egant AS	-	60 000	-	-
Etman UAB	943 600	899 240	-	-
Etman Property Services AS	569 012	6 069 012	-	-
Etman Pro-Tech AS	15 156 648	22 108 328	223 342	-
Etman Distribution AB	0	-	-	-
<b>SUM</b>	<b>29 645 399</b>	<b>71 221 223</b>	<b>223 342</b>	<b>814 039</b>

Av de kortsiktige fordringene ovenfor så inngår fordringene mot Etman Distribusjon AS og Etman Pro-Tech AS i konsernkontoordningen og utgjør disse selskaperens trekk/innskudd på ordningen.

**Note 8 - Bankinnskudd**

Bankinnskudd omfatter bundne skattetrekksmidler med NOK 301 788



Etman International ASA

Noter til regnskapet for 2024

## Note 9 - Aksjekapital og aksjonærinformasjon

Aksjekapitalen til Etman International ASA pr 31.12 består av:

Aksjer	Antall aksjer	Pålydende	Bokført verdi
	24 364 218	1	24 364 218

Alle aksjer har samme klasse og har samme stemmerettigheter

Endring i antall aksjer

	Antall aksjer	Antall egne aksjer
Antall aksjer 31.12.2023	24 364 218	119 900
Endring i antall aksjer 2024		-18 500
<b>Balanse 31.12.2024</b>	<b>24 364 218</b>	<b>103 400</b>

## Lista over de største aksjonærer pr 31.12.

	Totalt	Eierskap
Jian Gang Xu	6 190 279	25,41 %
China National Electronics Import	4 511 707	18,52 %
Lan Fen Wu	4 238 472	17,40 %
Per Odd Salberg AS	1 463 994	6,01 %
Weiss Management AS	1 367 333	5,61 %
Hans Petter Slettebø	1 000 000	4,10 %
Etman Distribusjon AS	857 000	3,52 %
HBGL Holding AS	312 660	1,28 %
Six Sis AG	254 000	1,04 %
Hans Marius Aakre Slettebø	251 000	1,03 %
Silje Eirin Aakre Slettebø	251 000	1,03 %
Hurtigruten Global Sales AS	250 000	1,03 %
MP Pensjon PK	250 000	1,03 %
Explore Consulting	155 000	0,64 %
Ying Wei	142 411	0,58 %
Tao Zheng	142 411	0,58 %
Åsta Johanna Romsbotn	135 000	0,55 %
Tor Løge	130 500	0,54 %
Etman International ASA	103 400	0,42 %
Stein Jone Lithun	89 632	0,37 %
<b>Sum</b>	<b>22 095 799</b>	<b>91 %</b>
Øvrige eierandeler	2 268 419	9,31 %
<b>Totalt antall aksjer</b>	<b>24 364 218</b>	<b>100 %</b>

## Lista over styremedlemmers nærstående parter og ledelsens aksjer pr 31.12.

Xu Jinagang	Styremedlem	6 190 279	25,41 %
Xu Jiangang - Wu Lan Fen (Ektefelle)	Styremedlem	4 511 707	18,52 %
Per Odd Salberg - Per Odd Salberg AS	Salgsjef ED AS	1 463 994	6,01 %
Hans Petter Slettebø	Daglig leder Egant	1 000 000	4,10 %
Stein Jone Lithun	Styreleder	244 632	1,00 %
Jan Tore Skårland	Adm Direktør	61 000	0,25 %
Engasjert Siv-Grete Lea AS	Styremedlem	47 591	0,20 %
Heidi Malmin	Styremedlem	11 625	0,05 %
<b>Sum</b>		<b>13 530 828</b>	<b>55,54 %</b>



2024

*Årsregnskap*



**Etman International ASA**

**27.05.2025**

**Norsk versjon**

For ytterligere informasjon, kontakt:

Jan Tore Skårland CEO

Etman International ASA

Tel: +47 951 30 596

E-mail: [jan.tore.skarland@etman.no](mailto:jan.tore.skarland@etman.no)



**Etman International ASA**  
**Organisasjonsnummer 984 032 773**  
**ÅRSBERETNING FOR 2024**

**VIRKSOMHETENS ART OG LOKALISERING**

Selskapets hovedformål er deltakelse og investering i andre selskaper, som har fokus på produksjon, salg og distribusjon av elektrisk installasjon materiell, LED belysning, elektronikk og elektriske artikler for proff og DIY (Do-It-Yourself/gjør det selv markeder).

Morselskapet er lokalisert i Fossveien 61, 4373 Egersund, mens produksjonen av elektriske artikler foregår i Changzhou, Kina, av datterselskapet Etman Electric Changzhou Co. Ltd (100%) og i Litauen av datterselskapet Glob-EL UAB (100%).

Distribusjonen i proffmarkedet i Skandinavia foregår gjennom datterselskapet Etman Distribusjon AS i Egersund (100 %) og Etman Distribution AB, Sverige (100%) og Etman Oy, Finland (25%). Egant AS (70%) driver salg og service under eget merkevarenavn til det norske DIY markedet. Etman UAB (85%) driver primært salg og service til det øvrige skandinaviske DIY markedet under Egant merkevarenavnet.

Selskapet ervervet 52% av aksjene i Metering AS i 2019. Metering har sin kjemekompetanse innenfor måler systemer og elbilmarkedet. Videre er det etablert et eiendomsselskap, Etman Property Service AS (100%), samt Etman Pro-Tech AS (100%), som skal støtte gruppens satsning på sikringsmateriell.

Etman Electric Changzhou Co. Ltd kontrollerer videre Jerry Ltd. (100%), som er salgs- og distribusjonsselskap i Kina for egenproduserte produkter og produkter innkjøpt for videresalg. Videre har Etman Electric Changzhou Co. Ltd eierinteresser i Etman Decoration and Material Ltd (100%), ETM Electrical Changzhou Co. Ltd (100%), Glob-EL UAB (100%), Etman lighting & Electronics Co.,Ltd (95%), Xiangqingli Ecology Agriculture development (100%) og Etman C&W Sweden AB (25%).

**YTRE MILJØ**

Konsernets aktiviteter medfører ikke forurensing av det ytre miljø i betydelig grad. Produksjonen i Kina er miljøsertifisert etter ISO 14001. Konsernet har ingen planlagte miljøtiltak.



### **MENNESKERETTIGHETER, ARBEIDSTAKERRETTIGHETER, SOSIALE FORHOLD OG BEKJEMPELSE AV KORRUPSJON**

Hensynet til samfunnet er viktig i alle deler og på alle nivå i konsernets virksomhet, herunder de momenter som berøres av Regnskapslovens §3-3c, som omhandler menneskerettigheter, arbeidstakerrettigheter, sosiale forhold, ytre miljø og bekjempelse av korrupsjon. Slik sikres at etikk, miljø og viktige samfunnsproblemer til enhver tid står på dagsorden. Som et ledd i dette arbeidet vil konsernet jobbe videre internt, samt mot at våre leverandører også tilfredsstiller kravene i Business Social Compliance Initiative (BSCI) Code of Conduct. Etman revideres årlig i Kina av Amfori i henhold til hovedpunktene i BSCI, herunder men ikke begrenset involvering av arbeidstaker, frihet til organisering i arbeidstaker organisasjoner, ikke diskriminering, rettferdig kompensasjon, arbeidstidsbestemmelser, barnearbeid, miljø, etikk. Videre gjennomføres det årlige medarbeidersamler i store deler av konsernet.

I henhold til kravene i § 3-3 c i regnskapsloven har Etman Group utarbeidet en redegjørelse om vårt arbeid med samfunnsansvar, inkludert aktsomhetsvurderinger og tiltak for å sikre grunnleggende menneskerettigheter og anstendige arbeidsforhold, nærmere definert i Lov om virksomheters åpenhet og arbeid med grunnleggende menneskerettigheter og anstendige arbeidsforhold (åpenhetsloven). Den fullstendige redegjørelsen er tilgjengelig på vår nettside. For mer informasjon, vennligst besøk: [www.etman.no](http://www.etman.no)  
Denne redegjørelsen er offentlig tilgjengelig og publisert senest samtidig med årsberetningen.

### **ORGANISASJON OG ARBEIDSMILJØ**

Arbeidsmiljøet i konsernet vurderes som godt. Totalt sysselsetter konsernet 307 personer i produksjon og salg i Kina, 3 person i morselskapet, 53 personer i Etman Distribusjon AS, 4 ansatte i Metering AS og 6 ansatte i Etman Pro-Tech AS. I Litauen er det 2 ansatte i Etman UAB og 10 i Glob-EL, og i Sverige er det 14 personer i Etman Distribution AB.  
Konsernets ledelse arbeider kontinuerlig med hensyn til å styrke organisasjonen etter behov. Gjennomsnittlig antall ansatte for konsernet totalt i 2024 var på 403 personer. I året som gikk har det ikke vært noen ulykker eller skader. Sykefraværet i 2024 var på 2,2 % på konsernbasis.

Konsernet har som mål å være en arbeidsplass der det råder full likestilling mellom kvinner og menn. Konsernet har innarbeidet policy som tar sikte på at det ikke forekommer forskjellsbehandling grunnet kjønn. Generelt i konsernet er vi bevist på at vi tilrettelegger for ved behov. Ved utgangen av 2024 var kvinneandelen av antall ansatte ca. 70 %. Innen administrasjonen er kvinneandelen ca. 50 %, mens det innenfor utviklingsavdelingen arbeider hovedsakelig menn. Det er ingen forskjeller i gjennomsnittslønn eller arbeidstid mellom kvinner og menn innen de ulike yrkene i selskapet. I styret er kvinne andelen 40 %. Konsernet har pr. dato ikke iverksatt spesielle tiltak med hensyn til likestilling.



## REDEGJØRELSE FOR ÅRSREGNSKAPET

Markedet for konsernets produkter i Skandinavia og Europa for øvrig er på samme nivå som i 2023, samtidig notere vi at rentenivået og kostnadsnivået gjør at boligmarkedet er tregere enn hva vi har sett på lang tid. For vår virksomhet i Kina har vi sett en markeds økning sammenlignet med 2023, vi når ut til nye markeder.

Konsernets omsetning i 2024 ble kr. 625 millioner, en økning fra kr. 602 millioner i 2023.

Konsernet opererer i to virksomhetsområder. Det ene er DIY som er produkter sluttbruker kan installere selv, og som vanligvis distribueres gjennom varehus og butikker. Det andre er det profesjonelle markedet som betjenes via salg gjennom elektroinstallatører.

I Norge har Etman Distribusjon AS har 7 proffbutikker/lager. Videre har Etman Distribution AB, kontor og lager i Ängelholm, Malmø, Gøteborg og 2 butikker i Stockholm. Etman OY har kontor, lager og 2 proffbutikker i Tampere regionen samt en butikk i Helsinki.

Utviklingen i 2024 viste en endring i proff salget fra 80% (kr. 480 millioner) i 2023 til 55% (kr. 345 millioner) i 2024. Utviklingen i 2024 viste en endring for DIY salget fra 20% (kr. 121 millioner) i 2023 til 45% (kr. 280 millioner) i 2024.

Konsernets kortsiktige gjeld var ved utgangen av 2024 kr. 269,1 millioner, hvilket er en reduksjon på kr. 34 millioner. Av den totale kortsiktige gjelden, relaterer kr. 82,5 millioner i banklån seg til de kinesiske selskapene hvor slike banklån fornyes årlig.

Konsernets egenkapital var ved utgangen av året på kr. 201,6 millioner (37,4 %), tilsvarende for 2023 var på kr. 205,7 millioner (35,1 %).

Konsernets årsresultat for 2024 endte med et underskudd på kr. 25.266.000,-. Tilsvarende for 2023 var et underskudd på kr. 6.715.000,-

Som en del av effektiviseringsprosessen gjennomføres flere tiltak for å redusere løpende kostnader. Høsten 2024 ble hovedlagrene i Norge samlet under ett tak på Lindeberg. Vi har også effektivisert organisasjonen på flere områder.

Kontantstrømoppstillingen viser en betydelig forbedring på operasjonell aktivitet, hovedsakelig frigjøring av kapital i varelager og kundefordringer og økning i leverandørgjeld. Kontantstrømmen fra finansieringsaktiviteter har vært negativ, som et resultat av nedbetaling av lån.



3



#### **FINANSIELL RISIKO**

Konsernet er eksponert for endringer i valutakurser, da en del av selskapets varekjøp og inntekter er i utenlandsk valuta. Konsernet har til en viss grad inngått terminkontrakter eller andre avtaler for å redusere selskapets valutarisiko og derigjennom den driftstilknyttede markedsrisiko. Konsernet er også eksponert mot utenlandsk valuta idet en har investeringer i Kina, Sverige, Finland og Litauen.

Konsernet er også eksponert mot endringer i rentenivået, da selskapets gjeld har flytende rente. Videre kan endringer i rentenivået påvirke investeringsmulighetene i fremtidige perioder.

#### **KREDITT RISIKO**

Risiko for at motparter ikke har økonomisk evne til å oppfylle sine forpliktelser anses moderat, da det historisk sett ikke har vært vesentlige tap på fordringer. Det er etablert en kredittforsikring på et utvalg av konsernets norske profesjonelle kundeportefølje.

#### **LIKVIDITETSRIKIKO**

Konsernets ledelse vurderer likviditetsrisikoen i konsernet som tilfredsstillende, og det er ikke besluttet å innføre tiltak som endrer denne.

#### **LIKVIDITET**

Morselskapet har en kasse/bank beholdning på kr. 307.289,- tilsvarende for konsernet er kr. 83.863.000 pr. 31.12.24. Konsernets netto kontantstrøm fra driften utgjør kr. 58.499.000,-. I tillegg er det anvendt kr 899.000,- til investeringsaktiviteter, mens netto avgang fra finansieringsaktiviteter er på kr 42.292.000,-. Ubenyttet kassekreditt i Norge utgjør pr. 31.12.24 utgjorde ca kr. 28.900.000,-

#### **AVLØNNINGSPOLITIKK FOR LEDERE**

Hovedprinsippet for fastsettelse av lederlønn i konsernet er at ledende ansatte skal tilbys konkurransemessige betingelser slik at konsernet skaper kontinuitet i ledelsen, samtidig som nivået reflekterer et gjennomsnitt av hva som tilbys virksomheter av lignende karakter. Godtgjørelse til ledende ansatte fremgår av note 2. Det er tegnet styreansvarsforsikring, denne er dekker også daglig leder.



4



#### FORTSATT DRIFT

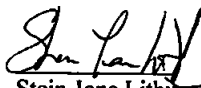
Styret og daglig leder bekrefter at forutsetningen for fortsatt drift av selskapet og konsernet er tilstede og denne er lagt til grunn ved avleggelsen av årsregnskapet.

#### ÅRSRESULTAT OG DISPONERINGER

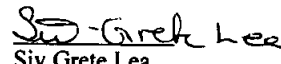
Morselskapets regnskap viste i 2024 et overskudd på kr. 165.265, som foreslås overført til annen egenkapital. Konsernet fikk et underskudd på kr 25.266.000 i 2024 som foreslås overført fra annen egenkapital.


Etter styrets oppfatning gir årsberetningen og fremlagt resultatregnskap og balanse med tilhørende noter ett rettviseende bilde om årets virksomhet og selskapets og konsernets stilling ved årsskiftet.


Stavanger, 27 Mai 2025

  
Stein Jone Lithum  
Styrets leder

  
Jiangang Xu  
Styremedlem

  
Siv Grete Lea  
Styremedlem

  
Heidi Malme  
Styremedlem

  
Jan Tore Skårland  
Adm. Dir. / CEO

  
Guotao Sun  
Styremedlem



## RESULTATREGNSKAP

Etman International ASA - Konsern

DRIFTSINTEKTER OG DRIFTSKOSTNADER	NOTE	Beløp i NOK 1000	
		2024	2023
Salgsinntekter	1	611 175	591 219
Annen driftsinntekt	1	13 620	10 448
<b>Sum Inntekter</b>		<b>624 795</b>	<b>601 667</b>
Varekostnad		397 303	375 726
Lønnskostnad	2	117 095	112 367
Avskrivninger varige driftsmidler	3	22 715	22 242
Avskrivning immaterielle eiendeler	4	480	498
Annen driftskostnad	2	99 420	89 460
<b>Sum driftskostnader</b>		<b>637 012</b>	<b>600 293</b>
<b>Driftsresultat</b>		<b>-12 217</b>	<b>1 375</b>
<b>FINANSINTEKTER OG FINANSKOSTNADER</b>			
Resultatandel tilknyttet selskap	5	-11	-1 266
Renteinntekt fra foretak i samme konsern		0	0
Annen renteinntekt		3 830	2 767
Annen finansinntekt	6	6 696	11 088
Annen rentekostnad		12 425	16 285
Annen finanskostnad	6	18 817	11 444
<b>Netto finansposter</b>		<b>-20 728</b>	<b>-15 141</b>
<b>Resultat før skattekostnad</b>		<b>-32 944</b>	<b>-13 767</b>
Skattekostnad	7	-7 679	-7 052
<b>ARSRESULTAT</b>		<b>35 286</b>	<b>7 675</b>
Minoritetens andel av resultat		-201	-274



## BALANSE

### Etman International ASA - Konsern

EIEDELER	NOTE	Beløp i NOK 1000	
		2024	2023
<b>Anleggsmidler</b>			
<b>Immaterielle eiendeler</b>			
Immaterielle eiendeler	4	33 661	33 385
Utsatt skattefordel	7	22 208	14 103
<b>Sum immaterielle eiendeler</b>		<b>55 869</b>	<b>47 488</b>
<b>Varige driftsmidler</b>			
Tomter, bygninger og annen fast eiendom	3	64 713	66 099
Maskiner	3	23 951	23 958
Bruksrettseiendeler	3	41 999	47 874
Driftsløsøre, inventar og kontormaskiner	3	3 256	4 033
<b>Sum varige driftsmidler</b>		<b>133 918</b>	<b>141 964</b>
<b>Finansielle anleggsmidler</b>			
Investeringer i tilknyttet selskap	8	1 978	1 988
Langsiktige fordringer	9	497	487
<b>Sum finansielle anleggsmidler</b>		<b>2 476</b>	<b>2 476</b>
<b>Sum anleggsmidler</b>		<b>192 263</b>	<b>191 928</b>
<b>Omløpsmidler</b>			
<b>Varer</b>	10	168 887	194 111
<b>Fordringer</b>			
Kundefordringer		82 133	118 057
Andre kortsiktige fordringer	9	12 550	13 210
<b>Sum fordringer</b>		<b>94 683</b>	<b>131 267</b>
<b>Bankinnskudd, kontanter o.l.</b>	11	83 863	68 555
<b>Sum omløpsmidler</b>		<b>347 434</b>	<b>393 933</b>
<b>SUM EIEDELER</b>		<b>539 697</b>	<b>585 861</b>

8/1



## BALANSE


### Etman International ASA - Konsern

EGENKAPITAL OG GJELD	NOTE	Beløp i NOK 1000	
		2024	2023
<b>Egenkapital</b>			
<b>Innskutt egenkapital</b>			
Aksjekapital	12,13	24 364	24 364
Egne aksjer	12,13	-103	-120
Overkurs		80	80
<b>Sum innskutt egenkapital</b>		<b>24 341</b>	<b>24 324</b>
<b>Opptjent egenkapital</b>			
Annen egenkapital		175 981	179 914
Minoritetsinteresse		1 290	1 454
<b>Sum opptjent egenkapital</b>		<b>177 270</b>	<b>181 367</b>
<b>Sum egenkapital</b>		<b>201 611</b>	<b>205 691</b>
<b>Gjeld</b>			
<b>Avsetning for forpliktelser</b>			
Utsatt skatt	7	0	4
<b>Sum avsetning for forpliktelser</b>		<b>0</b>	<b>4</b>
<b>Annen langsiktig gjeld</b>			
Gjeld til kredittinstitusjoner	13	37 827	41 233
Langsiktig leasing gjeld	3	31 184	35 875
<b>Sum langsiktig gjeld</b>		<b>69 011</b>	<b>77 108</b>
<b>Kortsiktig gjeld</b>			
Gjeld til kredittinstitusjoner	9,14	149 786	164 147
Kortsiktig leasinggjeld	3	13 582	13 547
Leverandørgjeld		40 740	67 644
Betalbar skatt		1 134	440
Skyldige offentlige avgifter		17 245	11 468
Annen kortsiktig gjeld	9	46 589	45 810
<b>Sum kortsiktig gjeld</b>		<b>269 075</b>	<b>303 056</b>
<b>Sum gjeld</b>		<b>338 086</b>	<b>380 169</b>
<b>SUM EGENKAPITAL OG GJELD</b>		<b>539 697</b>	<b>585 860</b>


Egersund, den 27. Mai 2025

  
Stein Jone Lithun  
Styrets leder

  
Heidi Malmin  
Styremedlem

  
Guotao Sun  
Styremedlem

  
Siv Grete Lea  
Styremedlem

  
Jao Tore Skårland  
Daglig leder

  
Jiaogang Xu  
Styremedlem



2024

Spesifikasjon av endringer i egenkapital

	Aksjekapital	Overkurs	Egne aksjer	Minoritetens andel av egenkapital	Annen egenkapital	SUM
Egenkapital pr. 01.01.	24 364	80	-120		1 454	179 914
Årets resultat					-164	-25 102
Kjøp egne aksjer			47			140
Salg egne aksjer			-30			-76
Utkjøp av majoritet						
Korrigering av feil tidligere år						
Omregningsdifferanser						21 104
Egenkapital pr. 31.12.	24 364	80	-103		1 290	175 980

2023

Spesifikasjon av endringer i egenkapital

	Aksjekapital	Overkurs	Egne aksjer	Minoritetens andel av egenkapital	Annen egenkapital	SUM
Egenkapital pr. 01.01.	24 364	80	-864		2 996	183 561
Årets resultat					-174	-6 441
Kjøp egne aksjer			-22			-68
Salg egne aksjer			97			236
Utkjøp av majoritet			670			142
Korrigering av feil tidligere år					-1 249	915
Omregningsdifferanser					-20	1 569
Egenkapital pr. 31.12.	24 364	80	-120		1 454	179 914

84



## KONTANTSTRØMOPPSTILLING

Etman International ASA - Konsern

KONTANTSTRØMMER FRA OPERASJONELLE AKTIVITETER:	Note	KONSERN	
		2024	2023
Ordinært resultat før skattekostnad		-32 944	-13 767
Periodens betalte skatt		-440	-1 519
Ordinære avskrivninger		23 195	22 740
Inntekt/tap på investering i datter/tilknyttet selskap		11	-31
Endring i varer		21 916	23 088
Endring i kundefordringer		41 331	-28 548
Endring i leverandørgjeld		-22 957	-8 443
Endring i andre tidsavgrensningsposter		7 989	-8 896
Netto kostnadsførte renter		8 595	13 522
Valutadifferanser		11 803	4 382
<b>Netto kontantstrømmer fra operasjonelle aktiviteter</b>		<b>58 499</b>	<b>4 528</b>
<b>KONTANTSTRØMMER FRA INVESTERINGS AKTIVITETER:</b>			
Innbetalinger ved salg av finansielle anleggsmidler		0	0
Utbetalinger ved kjøp av varige driftsmidler		-4 729	-4 797
Innbetalinger ved salg av varige driftsmidler		0	0
Utbetalinger ved kjøp av finansielle anleggsmidler		0	-1 432
Netto kontantstrøm fra oppkjøp av TS		0	1 453
Mottatte renter		3 830	2 767
<b>Netto kontantstrøm fra investeringsaktiviteter</b>		<b>-899</b>	<b>-2 068</b>
<b>KONTANTSTRØMMER FRA FINANSIERINGS AKTIVITETER:</b>			
Innbetalinger ved opptak av ny langsiktig gjeld		0	0
Innbetaling ved opptak av ny kortsiktig gjeld		8 848	57 061
Utbetalinger ved nedbetaling av langsiktig gjeld		-21 680	-8 956
Endring i kassekreditt		0	0
Nedbetaling leasinggjeld		-17 117	-14 342
Utbetaling til eiere		0	0
Netto endring i egne aksjer		82	-90
Renter betalt		-12 425	-16 289
<b>Netto kontantstrøm fra finansieringsaktiviteter</b>		<b>-42 292</b>	<b>17 384</b>
Netto endring i bankinnskudd, kontanter og lignende		15 308	19 903
Beholdning av bankinnskudd, kontanter og lignende pr 01.01.		68 555	48 652
Beholdning av bankinnskudd, kontanter og lignende pr 31.12.		83 863	68 555



Etman International ASA - Konsern

Noter til regnskapet for 2024

## Regnskapsprinsipper

Etman International ASA er et norsk aksjeselskap med hovedkontor i Egersund. Selskapet er lokalisert ved Fossvælen 81,4373 Egersund, mens produksjonen av elektriske artikler foregår i Changzhou, Kina, av datterselskapet Etman Electric Co Ltd.

## Konsolideringsprinsipper

Konsernregnskapet omfatter Etman International ASA med datterselskaper hvor Etman International ASA eier direkte eller indirekte mer enn 50 prosent. Det konsoliderte regnskapet til Etman konsernet er utarbeidet i henhold til regnskapsloven § 3-9 og forskrift om forenklet IFRS fastsatt av Finansdepartementet 21. januar 2008. Dette innebærer i hovedsak at innregning og måling følger internasjonale regnskapsstandarder (IFRS) og presentasjon og noteopplysninger er i henhold til norsk regnskapslov og god regnskapsikk.

Alle vesentlige transaksjoner og mellomværende mellom selskaper i konsernet er eliminert. Investeringer i selskaper hvor konsernet har betydelig innflytelse (tilknyttede selskaper) behandles etter egenkapitalismetoden i konsernregnskapet. Betydelig innflytelse foreligger normalt når konsernet eier fra 20 til 50 prosent av den stemmeberettigede kapitalen.

Aksjer i datterselskaper er eliminert i konsernregnskapet etter oppkjøpsmetoden. Dette innebærer at det oppkjøpte selskapets eiendeler og gjeld vurderes til virkelig verdi på kjøpetidspunktet, og eventuell merpris ut over dette klassifiseres som goodwill. Selskapet som er kjøpt eller solgt i løpet av året inkluderes i konsernregnskapet fra det tidspunktet kontroll oppnås og inntil kontroll opphører.

Konsernregnskapet er utarbeidet under forutsetning om ensartede regnskapsprinsipper for like transaksjoner og andre hendelser under like omstendigheter.

Datterselskaper	Kontor-adresse	Eierandel	Stemme-andel
Etman Electrical Co Ltd	Changzhou	100 %	100 %
Etman Distribusjon AS	Egersund	100 %	100 %
Egant AS	Egersund	70 %	70 %
Etman UAB	Utauen	50 %	50 %
Metering AS	Egersund	52 %	52 %
Etman Pro-Tech AS	Egersund	100 %	100 %
Etman Property Services AS	Egersund	100 %	100 %
Etman Distribution AB	Angelholmen	100 %	100 %

Tilknyttede selskap	Kontor-adresse	Eierandel	Stemme-andel
Etman OY	Tampere	25 %	25 %
Etman C&W Sweden AB	Angelholm	25 %	25 %

## Funksjonell valuta og presentasjonsvaluta

Konsernet presenterer sitt regnskap i NOK. Dette er også morselskapets funksjonelle valuta. For konsolideringsformål er balansenettall for datterselskaper med annen funksjonell valuta omregnet til balansedagens kurs, og resultatregnskapet er omregnet til gjennomsnittskurs for perioden. Omregningsdifferanser er ført mot egenkapital. Ved avhendelse av utenlandske datterselskaper blir akkumulerte omregningsdifferanser knyttet til datterselskapet resultatført.

## Inntektsføring

Inntekt regnskapsføres når det er sannsynlig at transaksjoner vil generere fremtidige økonomiske fordeler som vil tilflyte selskapet og beløpet størrelse kan estimeres pålitelig. Salgsinntekter er presentert fratrukket merverdiavgift og rabatter.

Inntekter fra salg av både Do-It-Yourself (DIY) produkter og profesjonelle produkter resultatføres når levering har funnet sted og det vesentligste av risiko og avkastning er overført.

Renteinntekter inntektsføres basert på effektiv rente-metode etter hvert som de oppjenes. Royalties resultatføres i tråd med beløpsene i royalty avtalene. Utbytte inntektsføres når aksjonærenes rettighet til å motta utbytte er fastsatt av generalforsamlingen.

## Immaterielle eiendeler

Immaterielle eiendeler er balanseført dersom det kan påvises sannsynlige fremtidige økonomiske fordeler som kan henføres til eiendelen som eies av konsernet, og eiendelens kostpris kan estimeres pålitelig. Immaterielle eiendeler er regnskapsført til kostpris. Immaterielle eiendeler med ubegrenset økonomisk levetid avskrives ikke, men nedskrivning foretas dersom gjenvinnbart beløp er lavere enn kostpris. Gjenvinnbart beløp beregnes årlig samt ved indikasjoner på verdifall. Immaterielle eiendeler med begrenset levetid blir avskrevet og eventuelle nedskrivningsbehov vurderes. Avskrivninger foretas med lineær metode over estimert økonomisk levetid. Avskrivningsestimatet og avskrivningsmetoden er gjenstand for en årlig vurdering hvor de økonomiske realiteter legges til grunn.

## Landrettigheter

Beløp betalt for landrettigheter er balanseført og avskrevet lineært over forventet levetid. Forventet levetid for landrettigheter er 50 år.

## Goodwill

Førstegangsmåling av goodwill er til anskaffelseskost, hvilket er del overskytende av virksomhets sammenslutningens anskaffelseskost i forhold til det overtakende foretakets andel av netto virkelig verdi av de identifiserbare eiendelene, forpliktelsene og betingede forpliktelsene som er innregnet. Etter førstegangsinnregning måles goodwill anskaffet ved virksomhets sammenslutning til anskaffelseskost med fradrag for eventuelle akkumulerte tap ved verdifall. Ved test for verdifall blir goodwill allokert til hvert av konsernets kontantgenererende enheter som en forventer vil dra fordeler av synergieffekter ved oppkjøpet.



Etman International ASA - Konsern

Noter til regnskapet for 2024

## Varige driftsmidler

Varige driftsmidler unntatt investeringseiendommer og bygninger måles til anskaffelseskost fratrukket akkumulerte av- og nedskrivninger. Når eiendeler selges eller avhendes, blir balanseført verdi fraregnet og eventuelt tap eller gevinst resultatføres.

Anskaffelseskost for varige driftsmidler er kjøpsprisen. Utgifter påløpt etter at driftsmidlet er tatt i bruk, slik som løpende vedlikehold resultatføres, mens øvrige utgifter som forventes å gi fremtidig økonomisk fordel blir balanseført.

Avskrivning er beregnet ved bruk av lineær metode. Avskrivningsperiode og -metode vurderes årlig.

## Varelager

Varelager, inkludert arbeid under utførelse, er regnskapsført til det laveste av kostpris og netto salgspris etter avsetning til ukurans. Netto salgspris er vurdert som markedspris ved normal drift fratrukket kostnader ved ferdigstillelse, markedsføring og distribusjon. Kostnader er fastsatt ved bruk av FIFO-metoden. Bearbejdet varelager inkluderer variable kostnader og faste som kan allokeres til varer basert på normal kapasitet. Ukurant varelager er fullt ut nedskrevet.

## Fordringer

Kundefordringer og andre fordringer er oppført i balansen til pålydende etter fradrag for avsetning til forventet tap. Avsetning til tap gjøres på grunnlag av individuelle vurderinger av de enkelte fordringer i tillegg gjøres det for øvrige kundefordringer en uspesifisert avsetning til å dekke forventede tap.

## Garantiforpliktelser

Estimerede kostnader for fremtidig garantiarbeid relatert til avsluttede prosjekter er kostnadsført og regnskapsført som en avsetning i regnskapet. Avsetningen er basert på historiske garantikostnader.

## Utenlandsk valuta

Transaksjoner i utenlandsk valuta omregnes til kursen på transaksjonstidspunktet. Pengeposter i utenlandsk valuta omregnes til norske kroner ved å benytte balansedagens kurs. Ikke-pengeposter som måles til historisk kurs uttrykt i utenlandsk valuta omregnes til norske kroner ved å benytte valutakursen på transaksjonstidspunktet. Ikke-pengeposter som måles til virkelig verdi uttrykt i utenlandsk valuta omregnes til valutakursen fastsatt på balansetidspunktet. Valutakursendringer resultatføres løpende i regnskapsperioden.

Omregningsdifferanse som følge av omregning av nettoinvesteringer i utenlandsk virksomhet og fra relaterte alkringsobjekter spesifiseres som omregningsdifferanse i egenkapital. Omregningsdifferanser i egenkapitalen resultatføres ved avhendelse av utenlandsk virksomhet.

## Pensjoner

Etman International ASA, Etman Distribusjon AS og de kinesiske datterselskapene har pensjonsordninger basert på innskudd fra selskapet (innskuddsbasert pensjonsordning). Pensjonspremien kostnadsføres i det året den påløper. Selskapene har ingen ytterligere forpliktelse i forhold til pensjonen utover det avtalte innskuddet som betales.

Konsernet har ingen ytelsesbaserte pensjonsordninger.



Etman International ASA - Konsern

Noter til regnskapet for 2024

#### Skatt

Skattekostnaden i konsernregnskapets resultatregnskap omfatter både periodens betalbare skatt og endring i utsatt skatt. Utsatt skatt/skattefordel er beregnet på alle forskjeller mellom regnskapsmessig verdi på eiendeler og gjeld med unntak av:

- Midlertidig forskjell knyttet til goodwill som ikke er skattemessig fradragsberettiget.
- Midlertidige forskjeller relatert til investeringer i datterselskaper eller tilknyttede selskaper når konsernet kontrollerer når de midlertidige forskjellene vil bli reversert og det ikke er antatt å skje i overskuelig fremtid.

Utsatt skattefordel er regnskapsført når det er sannsynlig at konsernet vil ha tilstrekkelige skattemessige overskudd i etterfølgende perioder til å nytte seg av skattefordelen. Konsernet regnskapsfører utsatt skattefordel i den grad det har blitt sannsynlig at konsernet kan benytte seg av den utsatte skattefordelen. Likeledes vil konsernet redusere utsatt skattefordel i den grad konsernet ikke lenger anser det som sannsynlig at det kan nytte seg av den utsatte skattefordelen. Utsatt skatt og utsatt skattefordel er målt basert på forventet fremtidig skattesats til de selskapene i konsernet hvor det har oppstått midlertidige forskjeller.

Utsatt skatt og utsatt skattefordel føres opp til nominell verdi og er klassifisert som finansielt anleggsmiddel og/eller langsiktig forpliktelse i balansen.

Betalbar skatt og utsatt skatt/skattefordel er kalkulert til gjeldende skattesater mot avsatt opptjent egenkapital. Skatteeffekten av utbytte er hensyntatt når det er pålagt en forpliktelse i selskapene i konsernet å dele ut utbytte.

#### Leieavtaler

##### Innregning av leieavtaler og innregningsunntak

På iverksettelsestidspunktet for en leieavtale innregner konsernet en leieforpliktelse og tilsvarende bruksretteiendel for alle sine leieavtaler, med unntak av følgende anvendte unntak.

- Kortsiktige leieavtaler (leieperiode på 12 måneder eller kortere)
- Eiendeler av lav verdi

For disse leieavtalene innregner konsernet leiebetalingene som andre driftskostnader i resultatregnskapet når de påløper.

##### Leieforpliktelser

Konsernet måler leieforpliktelser på iverksettelsestidspunktet til nåverdien av leiebetalingene som ikke betales på dette tidspunktet. Leieperioden representerer den uoppsigelige perioden av leieavtalen, i tillegg til perioder som omfattes av en opsjon enten om å forlenge eller si opp leieavtalen dersom konsernet med rimelig sikkerhet vil (ikke vil) utøve denne opsjonen.

Leieforpliktelsen måles etterfølgende ved å øke den balanseførte verdien for å gjenspeile renten på leieforpliktelsen og redusere den balanseførte verdien for å gjenspeile utførte utførte leiebetalinger og måle den balanseførte verdien på nytt for å gjenspeile eventuelle revideringer eller endringer i leieavtalen, eller for å reflektere justeringer i leiebetalingene som følger av justeringer i indekser eller rater.

##### Bruksretteiendeler

Konsernet måler bruksretteiendeler til anskaffelseskost fratrukket akkumulerte avskrivninger og tap ved verdifall, justert for eventuelle nye målinger av leieforpliktelsen.

Konsernet anvender avskrivningskravene i IAS 16 Eiendom, anlegg og utstyr ved avskrivning av bruksretteiendelen, bortsett fra at bruksretteiendelen avskrives fra iverksettelsestidspunktet fram til det som inntrer først av slutten av leieperioden og slutten av bruksretteiendelens utnyttbare levetid.

Konsernet anvender IAS 36 Verdifall på eiendeler for å fastslå om bruksretteiendelen er verdiforringet og for å regnskapsføre eventuelle påviste tap ved verdifall.

89



Etman International ASA - Konsern

Noter til regnskapet for 2024

## Bruk av estimater

Ledelsen har brukt estimater og forutsetninger som har påvirket eiendeler, gjeld, inntekter, kostnader og opplysninger om potensielle forpliktelser. Poster som kan være forbundet med usikkerhet i estimatene er tap på fordringer, verdi av varebeholdninger, forventet levetid på varige driftsmidler, eiendomsregelverk i Kina (landrettigheter).

Fremtidige hendelser kan medføre at estimatene endrer seg. Estimater og de underliggende forutsetningene vurderes løpende. Endringer i regnskapsmessige estimater regnskapsføres i den perioden endringene oppstår. Hvis endringene også gjelder fremtidige perioder fordeles effekten over inneværende og fremtidige perioder.

## Offentlig finansiering og tilskudd

Offentlige tilskudd regnskapsføres når det foreligger rimelig sikkerhet for at selskapet vil oppfylle vilkårene knyttet til tilskuddene og tilskuddene vil bli mottatt. Regnskapsføring av driftstilskudd innregnes på en systematisk måte over tilskuddsperioden. Tilskudd føres til fradrag av den kostnaden tilskuddet er ment å dekke. Investeringsstilskudd balanseføres og innregnes på en systematisk måte over eiendelens bruketid og investeringsstilskudd innregnes enlen ved at tilskuddet føres som utsatt inntekt, eller ved at tilskuddet trekkes fra fastsettelse av eiendelens balanseførte verdi.

Premier og ikke-spesifikk finansiering fra kinesiske myndigheter er regnskapsført som annen driftsinntekt.

## Lånekostnader

Lånekostnader resultatføres når lånekostnaden oppstår.

## Kontantstrømoppstilling

Kontantstrømoppstillingene er utarbeidet etter den indirekte metode. Kontanter og kontantekvivalenter omfatter kontanter, bankinnskudd og andre kortsiktige, likvide plasseringer som kan konverteres til kontanter med et kjent beløp og med maksimal løpetid på 3 måneder.

## Segmenter

For ledelsesformål er konsernet organisert i to forskjellige virksomhetsområder etter produkt/tjenestespekter. Områdene utgjør basisen for den primære segmentrapporteringen. Finansiell informasjon vedrørende segmenter og geografisk fordeling er presentert i note 1.

I segmentrapporteringen er internfortjeneste ved salg mellom de ulike segmentene eliminert.

## Endringer i standarder og tolkninger med fremtidig ikrafttredelsestidspunkt

Konsernets intensjon er å implementere relevante endringer på ikrafttredelsestidspunktet. Konsernet er ikke kjent med at det foreligger standarder eller tolkninger med fremtidig ikrafttredelsestidspunkt som vil få vesentlig innvirkning på regnskapet i 2024.





Edman International ASA - Konsern

Noter til regnskapet for 2024

## Note 1 - Inntekter og segmentinformasjon

Konsernets inntekter stemmer i all hovedsak fra salg av elektroniske tjenester

Konsernets inntekter er inndelt i de to virksomhetssegmentene Profesjonelle og DIY som følger (tall oppgitt i 1000 NOK)

	2024	2023
Profesjonelle	344 965	480 758
DIY	279 830	120 909
<b>Totalt</b>	<b>624 795</b>	<b>601 667</b>

Konsernets inntekter fordeler seg fra følgende geografiske segmenter (tall oppgitt i 1000 NOK)

	2024	2023
Skandinavia	386 618	336 798
Europa	189 729	163 419
Østria	88 451	98 450
<b>Totalt</b>	<b>664 798</b>	<b>601 667</b>

## Note 2 - Lønnskostnader, antall ansatte, godtgjørelser, revisjonshonorar

Konsernet (tall oppgitt i 1000 NOK)

Lønnskostnader	2024	2023
Lønnfonger	84 656	80 480
Arbeidsgeværsavgift	8 086	7 733
Pensjonskostnader	11 651	13 364
Andre ytelser	2 522	780
<b>Sum</b>	<b>117 995</b>	<b>112 367</b>

Gjennomsnittlig antall ansatte 403 423

### Ytelser til ledende personer

	2024			2023		
	Adm. Dir.	Styrets leder	Styre-medlemmer	Adm. Dir.	Styrets leder	Styre-medlemmer
Lønn	1 512	0	0	1 438	0	0
Pensjonskostnader	67	0	0	80	0	0
Andre ytelser	78	0	0	175	0	0
Styrebonuser*	0	93	186	0	93	186
<b>Sum</b>	<b>1 657</b>	<b>93</b>	<b>186</b>	<b>1 674</b>	<b>93</b>	<b>186</b>

\*Styrebonuser til styrets leder er utskuddende i form av kontantbetaling på kr 83 000. Øvrige styremedlemmers bonuser er kr 186 000 i form av aksjer i Edman International ASA.

Styret vedtar bonus til daglig leder basert på årets resultat. Bonus til daglig leder er inkludert i oversikt over ytelser til ledende personer. Det foreligger ingen bonusavtaler eller vedtak ved opphør eller endring av ansettelsesforhold eller vev for daglig leder og styrelser.

Norske selskaper i konsernet har en pensjonsplan (DTP) som dekker alle ansatte. Dette er en standard obligatorisk innskuddbasert pensjon hvor selskapene betaler henholdsvis 5% på lønn mellom 1G og 7,1G og 7% på lønn over 7,1G (begrenset opp til 12G) i Edman Distribusjon AS og 5% på mellom mellom 1G og 7,1G og til 10,4% på lønn over 7,1G (begrenset opp til 12G) i Edman International ASA.

Kinesiske selskaper i konsernet har en pensjonsplan som dekker alle ansatte med unntak av midlertidig ansatte og personer under opplæring. Dette er en standard innskuddordning hvor selskapet betaler 21% ordinær lønn.

Godtgjørelse til revisor (inkl. MVA) er fordelt på følgende:

	2024	2023
Revisjonshonorar	923	1 175
Honorar for revisjonsrelaterte tjenester	237	409
<b>Totalt</b>	<b>1 160</b>	<b>1 584</b>

Revisjonshonorar i oversikt for 2023 overfor angitt selskap betalt fra EY (1 045 INOK) for deres arbeid i forbindelse med avleggelse av 2022 regnskapet, samt selskapets nye revisor PwC (420 INOK) for deres arbeid med 2023 regnskapet. I tillegg inngår det 119 INOK fra ETM Øst AS sin tidligere revisor RSM Norge.



Elman International ASA - Konsern

Noter til regnskapet for 2024

### Note 3 - Varige driftsmidler

Varige driftsmidler	2024					2023				
	Brukerrett- stendeler	Bygninger / slendrom	Maskiner	Driftsmønstre, inventar	Totalt	Brukerrett- stendeler	Bygninger / slendrom	Maskiner	Driftsmønstre, inventar	Totalt
Anskaffelseskost pr 01.01	80 551	98 753	44 994	28 732	282 031	39 875	98 753	41 429	28 364	208 221
Tilgang	8 633	0	3 845	684	14 362	49 878	0	3 585	2 369	56 810
Avgang	0	0	0	0	0	0	0	0	0	0
Anskaffelseskost pr 31.12.	89 184	98 753	48 839	29 817	276 383	89 551	98 753	44 994	28 732	282 031
Akkumulert avskrivning 31.12.	-58 880	-33 877	-27 304	-24 449	-142 809	-41 349	-32 493	-23 452	-22 900	-119 894
Akkumulert nedskrivning 31.12.	0	0	-19	-129	-148	0	0	-19	-129	-148
Akkumulert avskrivning på avgang	0	0	0	0	0	0	0	0	0	0
Omrangordningsdifferanse	-306	-83	2 435	-1 783	284	-328	-181	2 435	-1 870	-24
Balansert verdi pr 31.12	41 908	64 713	23 051	3 256	133 918	47 874	66 099	23 858	4 033	141 984

Arbeidsavskrivning	-15 631	-1 484	-3 852	-1 849	-22 716	-15 532	-1 330	-3 849	-1 731	-22 242
Arbeidsnedskrivning	0	0	0	0	0	0	0	0	0	0
Forventet levetid	1-7 år	20 år	5 år	3-10 år		1-7 år	20 år	5 år	3-10 år	
Avskrivningsplan	Lineær	Lineær	Lineær	Lineær		Lineær	Lineær	Lineær	Lineær	

Brukerrettstendeler ble innregnet i konsernregnskapet med vridning 01.01.2019. Konsernets leide stendeler inkluderer kontorer, annen fast eiendom og ljetrust.

Utløpskonterte leieforpliktigheter og forfall av betalinger	2024	2023
Innen ett år	14 530	16 888
Fra 1 til 3 år	19 178	30 129
Fra 3 til 5 år	11 845	16 836
Over 5 år	5 084	-
<b>Totalt utløpskonterte leieforpliktigheter pr 31.12.2024</b>	<b>50 637</b>	<b>63 853</b>

### Endringer i leieforpliktigheter

Ved foretaksgrunnleggelse 01.01		
Leieforpliktigheter 01.01	49 439	13 851
Nyinnrettede leieforpliktigheter innregnet i perioden	9 633	49 920
Betaling av hoveddel	-17 117	-17 419
Rentekostnad tilknyttet leieforpliktigheter	2 812	3 077
Omrangordningsdifferanser	0	0
<b>Totalt utløpskonterte leieforpliktigheter 31.12.2024</b>	<b>44 767</b>	<b>49 439</b>
Kortfattede leieforpliktigheter	13 582	13 563
Løpelig leieforpliktigheter	31 184	36 876
Netto kontantstrøm fra leieforpliktigheter	-17 117	-17 419

Løsevalgene inneholder ikke restforplikt eller finansieringsmuligheter. Konsernet har ikke væsentlige restverdgaranter for sine leieavtaler.

### Note 4 - Immaterielle anleggsmidler

Immaterielle anleggsmidler	2024					2023				
	Landrettigheter	Software og patenter	Kunde- relasjoner	Goodwill	Totalt	Landrettigheter	Software og patenter	Kunde- relasjoner	Goodwill	Totalt
Anskaffelseskost pr 01.01	19 681	581	200	21 038	41 500	18 517	581	200	20 832	40 230
Omrangordning - 2021	0	0	0	0	0	1 432	0	0	106	1 537
Tilgang	0	0	0	0	0	0	0	0	0	0
Avgang	0	0	0	0	0	-268	0	0	0	-268
Omrangordningsdifferanser	0	0	0	0	0	0	0	0	0	0
Anskaffelseskost pr 31.12.	19 681	581	200	21 038	41 500	18 681	581	200	21 038	41 500
Akkumulert avskrivning 31.12.	-5 074	-473	-195	-1 807	-8 550	-5 735	-352	-175	-1 807	-8 070
Akkumulert nedskrivning 31.12.	1 183	1	0	0	1 184	0	0	0	0	0
Omrangordningsdifferanser	1 183	1	-5	-438	711	367	1	-5	-438	-45
Balansert verdi pr 31.12	14 787	108	0	18 793	33 681	14 342	230	20	16 783	33 385

Arbeidsavskrivning	-330	-121	-20	0	-480	-338	-119	-40	0	-496
Arbeidsnedskrivning	0	0	0	0	0	0	0	0	0	0
Forventet levetid	80 år	10 år	5 år			50 år	10 år	5 år		
Avskrivningsplan	Lineær	Lineær	Lineær			Lineær	Lineær	Lineær		

Goodwill er relatert til verdien av forventede synergier og til selskapets spesielle markedskompetanser på tidspunkt for overtakelsen av Sepo AS. I løpet av 2008 ble Sepo AS fusjonert med Elman Distribusjon AS. Tilgang til goodwill og kundereasjoner i 2018 er relatert til kjøp av aktjer i Møsting AS for NOK 2 080 000. Goodwill er relatert til selskapets utvikling og kompetansen innenfor målmarknaden og arbeidsmarkedet. I 2021 kjøpte gruppen 80% av Elman AS for SEK 6 800 000. Gruppen eide fra før 34% av selskapet. I forbindelse med kjøpet ble det identifisert merverdier på bygg og eiendom som er innregnet som goodwill. Av kjøpet er NOK 6 133 000 allokert til goodwill, som er omtalt i note 8.

Selskapet eide i 2022 sin investering i datterselskap ETM LE hvor eierandel stode fra 51% til 85%. Av investeringsbeløpet er NOK 3 131 000 allokert til goodwill.

#### Test av verdiene - goodwill

Goodwill som er ervervet gjennom oppkjøp og allokert til en kontantgjennvendende enheter er testet for verdifall pr 31.12. Ingen nedskrivning for 2024.

Basert på DCF (Discounted Cash Flow) frem til 2030 har selskapet beregnet en Entreprenørværdi som er høyere enn balanserte verdier i investeringer, markverdi og annet.

Forutsetning som er lagt til grunn for test av verdifall pr 31.12.:

- Interne budsjetter og prognoser er vurdert opp mot forventet utvikling i markedet som helhet. Markedet som selskapet opererer i er sterkt påvirket av makroøkonomiske forhold knyttet til redusert aktivitet i byggebransjen. Selskapet ser tidlige tegn til økt aktivitet.
- WACC på 9%
- Terminalverdi basert på beregning av EBITDA 2030 multiplisert med 5

Basert på disse forhold vurderer selskapet at det ikke er behov for nedskrivning av goodwill.



Edmen International ASA - Konsern

Notat til regnskapet for 2024

**Note 5 - Tilknyttet selskap**

**Tilknyttet selskap**

Selskap	Edmen Oy Tempera	Edmen C&W Sweden AB Angelholm	Total
Forretningsdel	25 %	25 %	
Eierandel og stemmeandel			
Inngående balanse	1 369	509	1 988
Tilgang	0	0	0
Avgang	0	0	0
Resultatendring	-10	-1	-11
Omregningsdifferanse	0	0	0
Investering i tilknyttet selskap pr 31.12.	1 369	509	1 978

**Note 6 - Finansielle**

Finansielle	2024	2023
Vekstgevinst	6 556	11 005
Andre finansielle	135	83
Annen finansiell	6 691	11 088

Finansielle	2024	2023
Valutap	15 682	9 245
Andre finansielle	3 135	2 199
Annen finansiell	18 817	11 444

**Note 7 - Skatt**

	2024	2023
Betalbar skatt	1 134	440
For års skatt tidligere år	0	0
Korreksjon tidligere år	-708	1 740
Endring utsatt skatt	-8 105	-9 232
Årets skattebetaling	-7 679	-7 052

	2024	2023
Skyldig betalbar skatt per 31.12	1 134	440
Skattebetaling i løpe	0	0
Betalbar skatt i løpsen pr 31.12.	1 134	440

**Avstemning års skattegrunnlag:**

	2024	2023
Ordinært resultat før skatt	-33 559	-13 787
Permanente forskjeller	84	-3 202
Endring midlertidige forskjeller	832	-7 655
Årets skattegrunnlag	-32 643	-24 644

**Oversikt over midlertidige forskjeller:**

	2024	2023
Varige driftsmidler	-1 064	-1 221
Ordrepenninger	-10 250	-13 629
Korreksjon tidligere år	0	0
Underuttildt til fremføring	-89 818	-46 476
Total midlertidige forskjeller	-100 942	-61 326

**Utsatt skatt og utsatt skattefordel:**

	2024	2023
Utsatt skatt	-234	-187
Varige driftsmidler	-2 257	-3 980
Ordrepenninger	-19 718	-10 225
Underuttildt til fremføring	-22 225	-10 225
Utsatt skatt (Netto)	-24 234	-14 617

**Note 8 - Tilknyttede selskap**

Tilknyttede selskap	Kontor- adresse	Eierandel	Stemme-andel	Resultat 2024	Egenkapital 31.12	Bekjent verdi pr 31.12
Edmen OY*	Tempera	25 %	25 %	-40	6 271 060	1 181 250
Edmen C&W Sweden AB**	Angelholm	25 %	25 %	-2	2 252 842	798 954

\* Resultat og egenkapital er oppgitt i NOK i tabeller ovenfor, ved bruk av hereto dekkende gjennomsettelse og skattens mottaks selskaps funksjonelle valuta og NOK.  
\*\* Det er konsernets selskap via Edmen Electric (Shanghai) Co Ltd.



Elman International ASA - Konsern

Noter til regnskapet for 2024

**Note 9 - Fordringer og forpliktelse**

Fordringer som forfall senere enn et år	2024	2023
Andre langsigtede fordringer	497	487
<b>Sum</b>	<b>497</b>	<b>487</b>

Se spesifisering for korttall langsiktig gjeld i note 14.

Partestrukte forpliktelse	2024	2023
Partestrukte forpliktelse	198 587	205 361
Beklemt verdi av aktiva settet som sikkerhet:		
Varige tilfusser og immaterielle innleggsmidler	43 578	44 791
Varebeholdning	79 271	100 470
Kundefordringer	23 711	48 412
Aktiver	32 382	37 080
<b>Sum</b>	<b>184 863</b>	<b>223 733</b>

Beriktn i Kine på 82,6 MNOK er korttallig og reformandee ihit kinnestek pratke hvert år og er derfor klassifisert som korttallig. Den korttallige gjelden innsholder ogul 83,8 MNOK i kassakredit i Norge.

**Note 10 - Varebeholdning**

Råvarer	2024	2023
Råvarer i arbeid	12 888	12 211
Ferdigvarer	0	143
<b>Total varebeholdning</b>	<b>12 888</b>	<b>12 354</b>
Varebeholdning vurderet til anskaffelseskost	168 887	194 111
Ukorras	0	0
<b>Total varebeholdning</b>	<b>168 887</b>	<b>194 111</b>

**Note 11 - Bundne bankinnskudd, trekkrettigheter**

Budne bankinnskudd	2024	2023
Skattetrekkemidler	2 677	2 780
Trekkrettigheter	2034	2023
Bevilget kassakredit	82 600	82 600

Av total korttallig gjeld til finansinstitusjoner utgjør 83,8 MNOK bruttot kassakredit i Norge.

**Note 12 - Aksjekapital og aksjonærinformasjon**

Aksjekapitalen til Elman International ASA pr 31.12 består av:

Aksjer	Antall aksjer	Pålydende	Beklemt verdi
	24 364 218	1	24 364 218
Alle aksjer har samme klasse og har samme stemmerettigheter.			
Endring i antall aksjer			
Antall aksjer 31.12.2023	24 364 218		118 800
Endring i antall aksjer 2024			-18 600
<b>Sum 31.12.2024</b>	<b>24 364 218</b>		<b>100 200</b>

**Liste over de største aksjonærer pr 31.12.**

	Totalt	Eierskap
Jian Gang Xu	8 190 279	25,41 %
China National Electronics Import	4 611 707	18,92 %
Lan Fan Wu	4 238 472	17,40 %
Per Odd Salberg AS	1 463 994	6,01 %
Walm Management AS	1 387 333	5,61 %
Hans Petter Stetabe	1 000 000	4,10 %
Elman Distribution AS	857 000	3,52 %
HBGL Holding AS	312 880	1,28 %
Siv Ste AS	254 000	1,04 %
Hans Martin Andre Stetabe	251 000	1,03 %
Silje Eirin Andre Stetabe	251 000	1,03 %
Hurtigruten Global Rates AS	250 000	1,03 %
MP Perasjon FK	200 000	0,82 %
Explore Consulting	186 000	0,76 %
Ying Wei	142 411	0,58 %
Tao Zhang	142 411	0,58 %
Anja Johanna Rønnebo	136 000	0,56 %
Tor Lage	130 500	0,54 %
Elman International ASA	103 400	0,42 %
Stein Jens Lihun	89 632	0,37 %
<b>Sum</b>	<b>22 005 799</b>	<b>91 %</b>
Øvrige aksjonærer	2 288 419	9,31 %
<b>Total antall aksjer</b>	<b>24 364 218</b>	<b>100 %</b>

**Liste over styremedlemmers nærstående parter og ledelsens aksjer pr 31.12.**

		Totalt	Eierskap
Xu Jingang	Styremedlem	8 190 279	25,41 %
Xu Jingang - Wu Lan Fan (Ektefelle)	Styremedlem	4 611 707	18,92 %
Per Odd Salberg - Per Odd Salberg AS	Beslejer ED AS	1 463 994	6,01 %
Hans Petter Stetabe	Daglig leder Egent	1 000 000	4,10 %
Stein Jens Lihun	Styremedlem	244 832	1,00 %
Jan Tore Skjotland	Adm Direktør	81 000	0,33 %
Engsjøer Siv-Orate Lee AS	Styremedlem	47 501	0,20 %
Heldi Matrain	Styremedlem	11 625	0,05 %
<b>Sum</b>		<b>13 630 828</b>	<b>55,64 %</b>



Elman International ASA - Konsern

Noter til regnskapet for 2024

**Note 13 - Resultat pr aksje**

	2024	2023
Antall utstedt aksjer pr 31.12.	24 364 218	24 364 218
- egne aksjer	-103 400	110 900
- Aksjer eid av andre etasjer i konsernet	-557 000	-557 000
<b>Antall ordinære aksjer pr 31.12.</b>	<b>23 493 818</b>	<b>23 387 218</b>
Ordinært resultat	-25 880	-6 715
Resultat pr aksje (NOK)	-1,11	-0,29

**Note 14 - Lengseligg gjeld til kredittinstitusjoner**

Forfall innen	2024
Forfall innen 1 år	3 897
Forfall innen 1 til 3 år	8 242
Forfall innen 3 til 6 år	29 585
<b>Total lengseligg gjeld til kredittinstitusjoner</b>	<b>41 233</b>

\*Gjeld som forfaller innen 1 år er i konsernregnskapet presentert som kortseligg gjeld til IFRS

Rentevidår på lengseligg gjeld til kredittinstitusjoner er NIBOR 3 mnd + 1,80% på 31 MNOK, NIBOR 3 mnd + 1,75% på 6,7 MNOK og NIBOR 3 mnd + 1,95% på 4,5 MNOK. Det er ikke covanants tilknyttet den lengseligg gjelden til kredittinstitusjoner på 41,2 MNOK

Konsernet har i tillegg kortseligg finansiering gjennom konsernkonsolidering på 34,7 MNOK hvor konsernet har still norske etasjer som sikkerhet. Bokført verdi av sikkerhet som sikkerhet pr 31.12.2024 er 77,7 MNOK.

Selskapene Elman Pro-tech AS og Elman Distribusjon AS har still klausjon for selskapets forpliktelse knyttet til konsernkonsolidering i tillegg har datterselskapene Elman Property Services AS og Elman Distribusjon AS still sikkerhet for Elman International ASA i form av fast eiendom, driftsmidler og driftsbøker for etvert mellomvarende

**Note 15 - Forsikring og utviding (FoU)**

Konsernet har en FoU avdeling hos ETM i Kina som utfører kundefinansierings oppdrag og tradisjonelle interne FoU aktiviteter. FoU aktiviteten ansees som uvessentlig og all kost relatert til denne aktiviteten er derfor kostnadsført ettervert som den påleper

**Note 16 - Finansiell risiko håndtering**

Elman Konsernet overvåker regelmessig finansielle risikoer og virkemidler blir tatt i bruk for å redusere vesentlige risikoer

De vesentligste risikoene er markedsrisiko, kredittisiko, likviditetsrisiko og valutarisiko

**Markedsrisiko**

Elman Konsernet har en stabil og sikende markedsposisjon i et konkurransesatt marked. Den relative risiko i forhold til selskapets konkurranter er vurdert som lav, men selskapet er utsatt for generelle markedsfluktasjoner. Det kan også forventes endringer i delingsgraden.

**Kredittisiko**

Konsernets kredittisiko er negativt korrelert med den generelle markedsutviklingen. Konsernsjonen er høyere i det profesjonelle markedet enn DIY-markedet. Det betyr at risikoen for lånen er lav i den nåværende positive generelle markedsutviklingen. Kredittisikoen er spredd gjennom mange mindre kunder, med det fins også noen få vesentlige kunder. Disse kundene er vurdert å representere en moderat lav kredittisiko. Videre er det etablert en kredittforvalning på et utvalg av konsernets mest profesjonelle kundeportefølje. Kredittisikoen er høyere i Kina enn i de europeiske markedene.

**Likviditetsrisiko**

Konsernet planlegger og overvåker likviditetsrisikoen ved hjelp av budjettering og prognostisering på månedbasis. Konsernets målsetting er å opprettholde en balanse mellom langseligg og kortseligg finansiering i samsvar med finansielle størrelser.

**Valutarisiko**

Konsernet er utsatt for valutarisiko gjennom sine investeringer og operasjoner i Kina. Gruppens eksisterende valutatransaksjoner er i vesentlig grad netto salg fra Kina til Europa i USD (USD/CNY). En mindre andel av salget fra Kina til Europa er balansert med EUR innkjøp i Norge.

**Renteisiko**

Renteisiko er risikoen for at virkelig verdi av framtidig kontantstrømmer av finansielle instrumenter vil fluktuere som et resultat av endringer i markedsrenten. Konsernets eksponering for endring i markedsrenten er relatert til rentebærende gjeld, da mesteparten av denne har flytende rente.

**Note 17 - Håndterer eller balanseordning**

Konsernet har refinansiert deler av den lengseligg gjelden til kredittinstitusjoner etter balanseordning. Lån på MNOK 31,0 er 13.05.2025 forlengt med 3 år og utløper etter forlengelsen 27.10.2028. I tillegg er lån på MNOK 4,2 er 11.05.2025 forlengt med 3 år og utløper etter forlengelsen 11.05.2028.





Til generalforsamlingen i Etman International ASA

## Uavhengig revisors beretning

### Konklusjon

Vi har revidert årsregnskapet for Etman International ASA, som består av:

- selskapsregnskapet, som består av balanse per 31. desember 2024, resultatregnskap og kontantstrømoppstilling for regnskapsåret avsluttet per denne datoen og noter til årsregnskapet, herunder et sammendrag av viktige regnskapsprinsipper, og
- konsernregnskapet, som består av balanse per 31. desember 2024, resultatregnskap, utvidet resultatregnskap, oppstilling over endringer i egenkapital og kontantstrømoppstilling for regnskapsåret avsluttet per denne datoen og noter til årsregnskapet, herunder et sammendrag av viktige regnskapsprinsipper.

Etter vår mening

- oppfyller årsregnskapet gjeldende lovkrav,
- gir selskapsregnskapet et rettviseende bilde av selskapets finansielle stilling per 31. desember 2024 og av dets resultater og kontantstrømmer for regnskapsåret avsluttet per denne datoen i samsvar med regnskapslovens regler og god regnskapsskikk i Norge, og
- gir konsernregnskapet et rettviseende bilde av konsernets finansielle stilling per 31. desember 2024 og av dets resultater og kontantstrømmer for regnskapsåret avsluttet per denne datoen i samsvar med forenklet anvendelse av internasjonale regnskapsstandarder etter regnskapsloven § 3–9.

### Grunnlag for konklusjonen

Vi har gjennomført revisjonen i samsvar med International Standards on Auditing (ISA-ene). Våre oppgaver og plikter i henhold til disse standardene er beskrevet nedenfor under *Revisors oppgaver og plikter ved revisjonen av årsregnskapet*. Vi er uavhengige av selskapet og konsernet i samsvar med kravene i relevante lover og forskrifter i Norge og International Code of Ethics for Professional Accountants (inkludert internasjonale uavhengighetsstandarder) utstedt av International Ethics Standards Board for Accountants (IESBA-reglene), og vi har overholdt våre øvrige etiske forpliktelser i samsvar med disse kravene. Innhentet revisjonsbevis er etter vår vurdering tilstrekkelig og hensiktsmessig som grunnlag for vår konklusjon.

### Øvrig informasjon

Styret og daglig leder (ledelsen) er ansvarlige for informasjonen i årsberetningen. Øvrig informasjon omfatter informasjon i årsrapporten bortsett fra årsregnskapet og den tilhørende revisjonsberetningen. Vår konklusjon om årsregnskapet ovenfor dekker ikke informasjonen i årsberetningen.

I forbindelse med revisjonen av årsregnskapet er det vår oppgave å lese årsberetningen. Formålet er å vurdere hvorvidt det foreligger vesentlig inkonsistens mellom årsberetningen og årsregnskapet og den kunnskap vi har opparbeidet oss under revisjonen av årsregnskapet, eller hvorvidt informasjon i årsberetningen ellers fremstår som vesentlig feil. Vi har plikt til å rapportere dersom årsberetningen fremstår som vesentlig feil. Vi har ingenting å rapportere i så henseende.

Basert på kunnskapen vi har opparbeidet oss i revisjonen, mener vi at årsberetningen

- er konsistent med årsregnskapet og
- inneholder de opplysninger som skal gis i henhold til gjeldende lovkrav.

### Ledelsens ansvar for årsregnskapet

Ledelsen er ansvarlig for å utarbeide årsregnskapet og for at det gir et rettviseende bilde, i samsvar med regnskapslovens regler og god regnskapsskikk i Norge for selskapsregnskapet, og i samsvar med forenklet anvendelse av internasjonale regnskapsstandarder etter regnskapsloven § 3-9 for konsernregnskapet.

PricewaterhouseCoopers AS, Kanalsletta 8, Postboks 8017, NO-4068 Stavanger

T: 02316, org. no.: 987 009 713 MVA, [www.pwc.no](http://www.pwc.no)

Statsautoriserte revisorer, medlemmer av Den norske Revisorforening og autorisert regnskapsførerselskap



Ledelsen er også ansvarlig for slik intern kontroll som den finner nødvendig for å kunne utarbeide et årsregnskap som ikke inneholder vesentlig feilinformasjon, verken som følge av misligheter eller utilsiktede feil.

Ved utarbeidelsen av årsregnskapet må ledelsen ta standpunkt til selskapets og konsernets evne til fortsatt drift og opplyse om forhold av betydning for fortsatt drift. Forutsetningen om fortsatt drift skal legges til grunn for selskapsregnskapet så lenge det ikke er sannsynlig at virksomheten vil bli avvirket. Forutsetningen om fortsatt drift skal legges til grunn for konsernregnskapet med mindre ledelsen enten har til hensikt å avvike konsernet eller legge ned virksomheten, eller ikke har noe realistisk alternativ til dette.

#### **Revisors oppgaver og plikter ved revisjonen av årsregnskapet**

Vårt mål er å oppnå betryggende sikkerhet for at årsregnskapet som helhet ikke inneholder vesentlig feilinformasjon, verken som følge av misligheter eller utilsiktede feil, og å avgi en revisjonsberetning som inneholder vår konklusjon. Betryggende sikkerhet er en høy grad av sikkerhet, men ingen garanti for at en revisjon utført i samsvar med ISA-ene, alltid vil avdekke vesentlig feilinformasjon. Feilinformasjon kan oppstå som følge av misligheter eller utilsiktede feil. Feilinformasjon er å anse som vesentlig dersom den enkeltvis eller samlet med rimelighet kan forventes å påvirke de økonomiske beslutningene som brukerne foretar på grunnlag av årsregnskapet. For videre beskrivelse av revisors oppgaver og plikter vises det til: <https://revisorforeningen.no/revisjonsberetninger>

#### **Andre forhold**

Selskapet har ikke behandlet skattetrekksmidler i samsvar med bestemmelsene i skattebetalingsloven § 5-12. De lovpålagte fristene for betaling av skattetrekk, arbeidsgiveravgift og merverdiavgift er ikke overholdt i henhold til skattebetalingsloven §§ 10-10 og 10-30. Disse forholdene kan etter omstendighetene lede til ansvar for styret/daglig leder.

Stavanger, 27. mai 2025  
**PricewaterhouseCoopers AS**

Roy Heggelund  
Statsautorisert revisor  
(elektronisk signert)



 Securely signed with Brevio

Revisjonsberetning

**Signers:**

<b>Name</b>	<b>Method</b>	<b>Date</b>
Heggelund, Roy Henrik	BANKID	2025-06-05 08:25

**This document package contains:**

- Closing page (this page)
- The original document(s)
- The electronic signatures. These are not visible in the document, but are electronically integrated.



This file is sealed with a digital signature.  
The seal is a guarantee for the authenticity  
of the document.