



ÅRSREGNSKAPET FOR REGNSKAPSÅRET 2019 - GENERELL INFORMASJON

Enheten

Organisasjonsnummer: 979 434 065
Organisasjonsform: Aksjeselskap
Foretaksnavn: ASPLUND EIENDOM AS
Forretningsadresse: 8850 HERØY

Regnskapsår

Årsregnskapets periode: 01.01.2019 - 31.12.2019

Konsern

Morselskap i konsern: Nei

Regnskapsregler

Regler for små foretak benyttet: Ja
Benyttet ved utarbeidelsen av årsregnskapet til selskapet: Regnskapslovens alminnelige regler

Årsregnskapet fastsatt av kompetent organ

Bekreftet av representant for selskapet: Geir Arne Brattli
Dato for fastsettelse av årsregnskapet: 28.08.2020

Grunnlag for avgivelse

År 2019: Årsregnskapet er elektronisk innlevert
År 2018: Tall er hentet fra elektronisk innlevert årsregnskap fra 2019

Det er ikke krav til at årsregnskapet m.v. som sendes til Regnskapsregisteret er undertegnet. Kontrollen på at dette er utført ligger hos revisor/enhetens øverste organ. Sikkerheten ivaretas ved at innsender har rolle/rettighet for innsending av årsregnskapet via Altinn, og ved at det bekreftes at årsregnskapet er fastsatt av kompetent organ.

Brønnøysundregistrene, 23.07.2021



Resultatregnskap

Beløp i: NOK	Note	2019	2018
RESULTATREGNSKAP			
Inntekter			
Sum inntekter		0	0
Kostnader			
Annen driftskostnad		21 129	20 018
Sum kostnader		21 129	20 018
Driftsresultat		-21 129	-20 018
Finansinntekter og finanskostnader			
Annen renteinntekt		25	294
Sum finansinntekter		25	294
Annen rentekostnad		223	
Sum finanskostnader		223	
Netto finans		-198	294
Ordinært resultat før skattekostnad		-21 327	-19 724
Ordinært resultat etter skattekostnad		-21 327	-19 724
Årsresultat		-21 327	-19 724
Årsresultat etter minoritetsinteresser		-21 327	-19 724
Overføringer og disponeringer			
Overføringer annen egenkapital		-21 327	-19 724
Sum overføringer og disponeringer		-21 327	-19 724



Balanse

Beløp i: NOK	Note	2019	2018
BALANSE - EIENDELER			
Anleggsmidler			
Immaterielle eiendeler			
Varige driftsmidler			
Tomter, bygninger og annen fast eiendom	1	174 500	174 500
Sum varige driftsmidler		174 500	174 500
Sum anleggsmidler		174 500	174 500
Omløpsmidler			
Varer			
Fordringer			
Andre kortsiktige fordringer	5	826 157	826 157
Sum fordringer		826 157	826 157
Bankinnskudd, kontanter og lignende			
Bankinnskudd, kontanter o.l.		690	730
Sum bankinnskudd, kontanter og lignende		690	730
Sum omløpsmidler		826 847	826 887
SUM EIENDELER		1 001 347	1 001 387
BALANSE - EGENKAPITAL OG GJELD			
Egenkapital			
Innskutt egenkapital			
Selskapskapital	3	100 000	100 000
Annen innskutt egenkapital	3	165 600	165 600
Sum innskutt egenkapital		265 600	265 600
Opptjent egenkapital			
Annen egenkapital	3	131 029	152 355



Balanse

Beløp i: NOK	Note	2019	2018
Sum opptjent egenkapital		131 029	152 355
Sum egenkapital		396 629	417 955
Sum langsiktig gjeld		0	0
Kortsiktig gjeld			
Leverandørgjeld		4 881	3 983
Kortsiktig konserngjeld	5	599 837	579 449
Sum kortsiktig gjeld		604 718	583 432
Sum gjeld		604 718	583 432
SUM EGENKAPITAL OG GJELD		1 001 347	1 001 387



**Årsregnskap 2019
for
Asplund Eiendom AS**

Organisasjonsnr. 979434065

Utarbeidet av:
spb 1 regnskapshuset n-n as
Autorisert regnskapsførerselskap



8805 SANDNESSJØEN



Asplund Eiendom AS

Resultatregnskap

	Note	2019	2018
DRIFTSINNETEKTER OG DRIFTSKOSTNADER			
Driftsinntekter			
Sum driftsinntekter		0	0
Driftskostnader			
Annen driftskostnad		21 129	20 018
Sum driftskostnader		21 129	20 018
DRIFTSRESULTAT		(21 129)	(20 018)
FINANSINNETEKTER OG FINANSKOSTNADER			
Finansinntekter			
Annen renteinntekt		25	294
Sum finansinntekter		25	294
Finanskostnader			
Annen rentekostnad		223	0
Sum finanskostnader		223	0
NETTO FINANSPOSTER		(198)	294
ORDINÆRT RES. FØR SKATTEKOSTNAD		(21 327)	(19 724)
Skattekostnad på ordinært resultat	4	0	0
ORDINÆRT RESULTAT		(21 327)	(19 724)
ÅRSRESULTAT		(21 327)	(19 724)
OVERF. OG DISPONERINGER			
Overføringer annen egenkapital		(21 327)	(19 724)
SUM OVERF. OG DISP.		(21 327)	(19 724)



Asplund Eiendom AS

Balanse pr. 31.12.2019

	Note	31.12.2019	31.12.2018
EIENDELER			
ANLEGGSMIDLER			
Varige driftsmidler			
Tomter, bygninger og annen fast eiendom	1	174 500	174 500
Sum varige driftsmidler		174 500	174 500
SUM ANLEGGSMIDLER		174 500	174 500
OMLØPSMIDLER			
Fordringer			
Andre kortsiktige fordringer	5	826 157	826 157
Sum fordringer		826 157	826 157
Bankinnskudd, kontanter o.l.		690	730
SUM OMLØPSMIDLER		826 847	826 887
SUM EIENDELER		1 001 347	1 001 387
EGENKAPITAL OG GJELD			
EGENKAPITAL			
Innskutt egenkapital			
Selskapskapital	3	100 000	100 000
Annen innskutt egenkapital	3	165 600	165 600
Sum innskutt egenkapital		265 600	265 600
Opptjent egenkapital			
Annen egenkapital	3	131 029	152 355
Sum opptjent egenkapital		131 029	152 355
SUM EGENKAPITAL		396 629	417 955
GJELD			
KORTSIKTIG GJELD			
Leverandørgjeld		4 881	3 983
Kortsiktig gjeld til konsernselskap	5	599 837	579 449
SUM KORTSIKTIG GJELD		604 718	583 432
SUM GJELD		604 718	583 432
SUM EGENKAPITAL OG GJELD		1 001 347	1 001 387

Herøy, __. __. 2020

Geir Arne Brattli
Styrets leder/Daglig leder

Wanja Katarina Stenrød Brattli
Styremedlem



Asplund Eiendom AS

Noter 2019

Regnskapsprinsipper:

Årsregnskapet er satt opp i samsvar med regnskapsloven og god regnskapsskikk for små foretak.

De unntaksregler som gjelder for små foretak er anvendt der annet ikke er angitt i regnskapsprinsipper.

Omløpsmidler og kortsiktig gjeld

Omløpsmidler og kortsiktig gjeld omfatter normalt poster som forfaller til betaling innen ett år etter siste dag i regnskapsåret, samt poster som knytter seg til varekretsløpet. Omløpsmidler vurderes til laveste verdi av anskaffelseskost og antatt virkelig verdi (Laveste verdis prinsipp).

Anleggsmidler og langsiktig gjeld

Anleggsmidler omfatter eiendeler bestemt til varig eie og bruk for virksomheten. Anleggsmidler er vurdert til anskaffelseskost. Varige driftsmidler føres opp i balansen og avskrives over driftsmidlets forventede økonomiske levetid. Varige driftsmidler nedskrives til virkelig verdi ved verdifall som forventes ikke å være av forbigående art. Nedskrivninger blir reversert når grunnlaget for nedskrivningen ikke lenger finnes å være til stede.

Inntektsføring

Inntektsføring ved salg av varer skjer på leveringstidspunktet. Tjenester inntektsføres i takt med utførelsen. Andelen av salgsinntekter som knytter seg til fremtidige serviceytelser, balanseføres som uopptjent inntekt ved salget og inntektsføres deretter i takt med levering av ytelsene.

Fordringer

Kundefordringer føres opp i balansen til pålydende etter fradrag for avsetning til påregnelig tap. Avsetning til påregnelig tap gjøres på grunnlag av en individuell vurdering av de enkelte fordringene. I tillegg gjøres det for øvrige kundefordringer en uspesifisert avsetning for å dekke antatt tap.

Andre fordringer er også gjenstand for en tilsvarende vurdering.

Skatt

Skattekostnaden i resultatregnskapet omfatter periodens betalbare skatt som blir utlignet og forfaller til betaling i neste regnskapsår i tillegg til endring i utsatt skatt. Utsatt skatt er beregnet med gjeldene skattesatsen ved utgangen av regnskapsåret på grunnlag av skattereduserende og skatteøkende midlertidige forskjeller som eksisterer mellom regnskapsmessige og skattemessige verdier. I beregningen er det også medtatt ligningsmessig framførbart underskudd ved regnskapsårets utgang. Skatteøkende og skattereduserende midlertidige forskjeller som reverserer eller kan reversere i samme periode er utlignet og nettoført.

Utsatt skattefordel balanseføres ikke.



Asplund Eiendom AS

Noter 2019

Note 1 - Tomter, bygninger og annen fast eiendom

Varige driftsmidler fordeler seg på følgende regnskapsposter:

Tomt kr 174.500

Note 2 - Utsatt skatt

Spesifikasjon av årets skattegrunnlag:

Resultat før skattekostnader	-21 327
+ Permanente og andre forskjeller	0
+ Endring i midlertidige forskjeller	0
= Inntekt	-21 327

Spesifikasjon av årets skattekostnad:

Beregnet skatt av årets resultat	0
= Sum betalbar skatt	0
+/- Endring i utsatt skatt / utsatt skattefordel	0
= Ordinær skattekostnad	0
Skattesats i inntektsåret	22

Betalbar skatt i balansen består av

Sum betalbar skatt	0
= Betalbar skatt i balansen	0

Note 3 - Selskapskapital

Aksjekapital	Annen innskutt	Annen egenkapita	Sum
--------------	-------------------	---------------------	-----

Noter for Asplund Eiendom AS

Organisasjonsnr. 979434065



Asplund Eiendom AS

Noter 2019

		egenkapital I		
Egenkapital 01.01	100 000	165 600	152 355	417 955
Årets Resultat			-21 327	-21 327
Egenkapital 31.12	100 000	165 600	131 029	396 629

Aksjekapital og aksjonærinformasjon:

Aksjekapitalen per 31.12. består av 100 aksjer pålydende kr. 1 000

Selskapets eneste aksjonær per 31.12. var Brattli Bygg og Eiendom AS.



Asplund Eiendom AS

Noter 2019

Note 4 - Betalbar skatt

Spesifikasjon av årets skattegrunnlag:

Resultat før skattekostnader	-21 327
+ Permanente og andre forskjeller	0
+ Endring i midlertidige forskjeller	0
= Inntekt	-21 327

Spesifikasjon av årets skattekostnad:

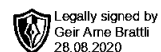
Beregnet skatt av årets resultat	0
= Sum betalbar skatt	0
+/- Endring i utsatt skatt / utsatt skattefordel	0
= Ordinær skattekostnad	0
Skattesats i inntektsåret	22

Betalbar skatt i balansen består av

Sum betalbar skatt	0
= Betalbar skatt i balansen	0

Note 5 - Kortsiktig gjeld og tilgodehav i konsernselskap

Gjeld til Jan Brattli AS	kr. 492.000
Gjeld til Brattli Taksat og Byggvurdering AS	kr. 107.837
Tilgode Brattli Bygg og Eiendom AS	kr. 826.157



**Årsregnskap 2019
for
Asplund Eiendom AS**

Organisasjonsnr. 979434065

Utarbeidet av:
spb 1 regnskapshuset n-n as
Autorisert regnskapsførerselskap

8805 SANDNESSJØEN



Asplund Eiendom AS

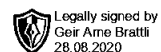
Legally signed by
Geir Arne Brattli
28.08.2020

Resultatregnskap

	Note	2019	2018
DRIFTSINNEKTER OG DRIFTSKOSTNADER			
Driftsinntekter			
Sum driftsinntekter		0	0
Driftskostnader			
Annen driftskostnad		21 129	20 018
Sum driftskostnader		21 129	20 018
DRIFTSRESULTAT		(21 129)	(20 018)
FINANSINNEKTER OG FINANSKOSTNADER			
Finansinntekter			
Annen renteinntekt		25	294
Sum finansinntekter		25	294
Finanskostnader			
Annen rentekostnad		223	0
Sum finanskostnader		223	0
NETTO FINANSPOSTER		(198)	294
ORDINÆRT RES. FØR SKATTEKOSTNAD		(21 327)	(19 724)
Skattekostnad på ordinært resultat	4	0	0
ORDINÆRT RESULTAT		(21 327)	(19 724)
ÅRSRESULTAT		(21 327)	(19 724)
OVERF. OG DISPONERINGER			
Overføringer annen egenkapital		(21 327)	(19 724)
SUM OVERF. OG DISP.		(21 327)	(19 724)



Asplund Eiendom AS



Balanse pr. 31.12.2019

	Note	31.12.2019	31.12.2018
EIENDELER			
ANLEGGSMIDLER			
Varige driftsmidler			
Tomter, bygninger og annen fast eiendom	1	174 500	174 500
Sum varige driftsmidler		174 500	174 500
SUM ANLEGGSMIDLER		174 500	174 500
OMLØPSMIDLER			
Fordringer			
Andre kortsiktige fordringer	5	826 157	826 157
Sum fordringer		826 157	826 157
Bankinnskudd, kontanter o.l.		690	730
SUM OMLØPSMIDLER		826 847	826 887
SUM EIENDELER		1 001 347	1 001 387
 EGENKAPITAL OG GJELD			
EGENKAPITAL			
Innskutt egenkapital			
Selskapskapital	3	100 000	100 000
Annen innskutt egenkapital	3	165 600	165 600
Sum innskutt egenkapital		265 600	265 600
Opptjent egenkapital			
Annen egenkapital	3	131 029	152 355
Sum opptjent egenkapital		131 029	152 355
SUM EGENKAPITAL		396 629	417 955
GJELD			
KORTSIKTIG GJELD			
Leverandørgjeld		4 881	3 983
Kortsiktig gjeld til konsernselskap	5	599 837	579 449
SUM KORTSIKTIG GJELD		604 718	583 432
SUM GJELD		604 718	583 432
SUM EGENKAPITAL OG GJELD		1 001 347	1 001 387

Herøy, __. __. 2020

Geir Arne Brattli
Styrets leder/Daglig leder

Wanja Katarina Stenrød Brattli
Styremedlem



Noter 2019

Regnskapsprinsipper:

Årsregnskapet er satt opp i samsvar med regnskapsloven og god regnskapsskikk for små foretak.

De unntaksregler som gjelder for små foretak er anvendt der annet ikke er angitt i regnskapsprinsipper.

Omløpsmidler og kortsiktig gjeld

Omløpsmidler og kortsiktig gjeld omfatter normalt poster som forfaller til betaling innen ett år etter siste dag i regnskapsåret, samt poster som knytter seg til varekretsløpet. Omløpsmidler vurderes til laveste verdi av anskaffelseskost og antatt virkelig verdi (Laveste verdis prinsipp).

Anleggsmidler og langsiktig gjeld

Anleggsmidler omfatter eiendeler bestemt til varig eie og bruk for virksomheten. Anleggsmidler er vurdert til anskaffelseskost. Varige driftsmidler føres opp i balansen og avskrives over driftsmidlets forventede økonomiske levetid. Varige driftsmidler nedskrives til virkelig verdi ved verdifall som forventes ikke å være av forbigående art. Nedskrivninger blir reversert når grunnlaget for nedskrivningen ikke lenger finnes å være til stede.

Inntektsføring

Inntektsføring ved salg av varer skjer på leveringstidspunktet. Tjenester inntektsføres i takt med utførelsen. Andelen av salgsinntekter som knytter seg til fremtidige serviceytelser, balanseføres som uopptjent inntekt ved salget og inntektsføres deretter i takt med levering av ytelsene.

Fordringer

Kundefordringer føres opp i balansen til pålydende etter fradrag for avsetning til påregnelig tap. Avsetning til påregnelig tap gjøres på grunnlag av en individuell vurdering av de enkelte fordringene. I tillegg gjøres det for øvrige kundefordringer en uspesifisert avsetning for å dekke antatt tap.

Andre fordringer er også gjenstand for en tilsvarende vurdering.

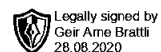
Skatt

Skattekostnaden i resultatregnskapet omfatter periodens betalbare skatt som blir utlignet og forfaller til betaling i neste regnskapsår i tillegg til endring i utsatt skatt. Utsatt skatt er beregnet med gjeldene skattesatsen ved utgangen av regnskapsåret på grunnlag av skattereduserende og skatteøkende midlertidige forskjeller som eksisterer mellom regnskapsmessige og skattemessige verdier. I beregningen er det også medtatt ligningsmessig framførbart underskudd ved regnskapsårets utgang. Skatteøkende og skattereduserende midlertidige forskjeller som reverserer eller kan reversere i samme periode er utlignet og nettoført.

Utsatt skattefordel balanseføres ikke.



Asplund Eiendom AS



Noter 2019

Note 1 - Tomter, bygninger og annen fast eiendom

Varige driftsmidler fordeler seg på følgende regnskapsposter:

Tomt	kr 174.500
------	------------

Note 2 - Utsatt skatt

Spesifikasjon av årets skattegrunnlag:

Resultat før skattekostnader	-21 327
+ Permanente og andre forskjeller	0
+ Endring i midlertidige forskjeller	0
= Inntekt	-21 327

Spesifikasjon av årets skattekostnad:

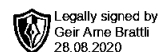
Beregnet skatt av årets resultat	0
= Sum betalbar skatt	0
+/- Endring i utsatt skatt / utsatt skattefordel	0
= Ordinær skattekostnad	0
Skattesats i inntektsåret	22

Betalbar skatt i balansen består av

Sum betalbar skatt	0
= Betalbar skatt i balansen	0



Asplund Eiendom AS



Noter 2019

Note 3 - Selskapskapital

	Aksjekapital	Annen innskutt egenkapital	Annen egenkapita l	Sum
Egenkapital 01.01	100 000	165 600	152 355	417 955
Årets Resultat			-21 327	-21 327
Egenkapital 31.12	100 000	165 600	131 029	396 629

Aksjekapital og aksjonærinformasjon:

Aksjekapitalen per 31.12. består av 100 aksjer pålydende kr. 1 000

Selskapets eneste aksjonær per 31.12. var Brattli Bygg og Eiendom AS.



Noter 2019

Note 4 - Betalbar skatt

Spesifikasjon av årets skattegrunnlag:

Resultat før skattekostnader	-21 327
+ Permanente og andre forskjeller	0
+ Endring i midlertidige forskjeller	0
= Inntekt	-21 327

Spesifikasjon av årets skattekostnad:

Beregnet skatt av årets resultat	0
= Sum betalbar skatt	0
+/- Endring i utsatt skatt / utsatt skattefordel	0
= Ordinær skattekostnad	0
Skattesats i inntektsåret	22

Betalbar skatt i balansen består av

Sum betalbar skatt	0
= Betalbar skatt i balansen	0

Note 5 - Kortsiktig gjeld og tilgodehav i konsernselskap

Gjeld til Jan Brattli AS	kr. 492.000
Gjeld til Brattli Taksat og Byggvurdering AS	kr. 107.837
Tilgode Brattli Bygg og Eiendom AS	kr. 826.157