



ÅRSREGNSKAPET FOR REGNSKAPSÅRET 2020 - GENERELL INFORMASJON

Enheten

Organisasjonsnummer: 911 071 991
Organisasjonsform: Aksjeselskap
Foretaksnavn: J S COCK AS
Forretningsadresse: Nedre Rommen 3
0988 OSLO

Regnskapsår

Årsregnskapets periode: 01.01.2020 - 31.12.2020

Konsern

Morselskap i konsern: Nei

Regnskapsregler

Regler for små foretak benyttet: Nei
Benyttet ved utarbeidelsen av årsregnskapet til selskapet: Regnskapslovens alminnelige regler

Årsregnskapet fastsatt av kompetent organ

Bekreftet av representant for selskapet: Ivar Sigvald Cock
Dato for fastsettelse av årsregnskapet: 30.06.2021

Grunnlag for avgivelse

År 2020: Årsregnskapet er elektronisk innlevert
År 2019: Tall er hentet fra elektronisk innlevert årsregnskap fra 2020

Det er ikke krav til at årsregnskapet m.v. som sendes til Regnskapsregisteret er undertegnet. Kontrollen på at dette er utført ligger hos revisor/enhetens øverste organ. Sikkerheten ivaretas ved at innsender har rolle/rettighet for innsending av årsregnskapet via Altinn, og ved at det bekreftes at årsregnskapet er fastsatt av kompetent organ.

Brønnøysundregistrene, 09.08.2022



Resultatregnskap

Beløp i: NOK	Note	2020	2019
RESULTATREGNSKAP			
Inntekter			
Salgsinntekt	2	191 103 186	182 229 137
Annen driftsinntekt	2	1 494 226	1 858 419
Gevinst v/avgang anleggsmidler		361 320	80 500
Sum inntekter		192 958 732	184 168 056
Kostnader			
Varekostnad		116 670 222	105 588 705
Lønnskostnad	3	37 770 735	36 394 063
Avskrivning på driftsmidler	4	970 203	919 255
Annen driftskostnad	3	20 240 733	21 673 015
Sum kostnader		175 651 893	164 575 038
Driftsresultat		17 306 839	19 593 018
Finansinntekter og finanskostnader			
Renteinntekt fra foretak i samme konsern	5	1 058 889	821 701
Annen renteinntekt		138 047	423 468
Annen finansinntekt	13	3 211 794	1 204 404
Sum finansinntekter		4 408 731	2 449 573
Verdireduksjon markedsbaserte omløpsmidler		11 903	
Rentekostnad til foretak i samme konsern	5	165 425	12 982
Annen rentekostnad		57 002	86 802
Annen finanskostnad	13	4 402 390	1 949 779
Sum finanskostnader		4 636 719	2 049 563
Netto finans		-227 988	400 010
Ordinært resultat før skattekostnad		17 078 851	19 993 028
Skattekostnad på ordinært resultat	11	3 822 830	4 468 088
Ordinært resultat etter skattekostnad		13 256 021	15 524 940
Årsresultat		13 256 021	15 524 940



Resultatregnskap

Beløp i: NOK	Note	2020	2019
Årsresultat etter minoritetsinteresser		13 256 021	15 524 940
Totalresultat		13 256 021	15 524 940
Overføringer og disponeringer			
Konsernbidrag		13 072 983	15 651 772
Avsatt til annen egenkapital		183 038	
Overført fra annen egenkapital			-126 832
Sum overføringer og disponeringer		13 256 021	15 524 940



Balanse

Beløp i: NOK	Note	2020	2019
BALANSE - EIENDELER			
Anleggsmidler			
Immaterielle eiendeler			
Utsatt skattefordel	11	1 527 402	1 662 981
Sum immaterielle eiendeler		1 527 402	1 662 981
Varige driftsmidler			
Transportmidler	4	1 676 180	981 074
Driftsløsøre, inventar o.a. utstyr	4, 12	844 912	989 258
Aktivert kostnader	4	344 862	433 109
Sum varige driftsmidler		2 865 954	2 403 441
Finansielle anleggsmidler			
Investering i datterselskap	5		
Investeringer i tilknyttet selskap	5		
Sum anleggsmidler		4 393 356	4 066 422
Omløpsmidler			
Varer			
Sum varer	6, 12	55 846 590	49 345 836
Fordringer			
Kundefordringer	12	49 647 473	23 826 217
Kundefordringer på selskap i samme konsern	5	2 228 195	2 194 532
Andre kortsiktige fordringer		13 122 223	1 547 478
Krav på innbetaling av selskapskapital	5, 10	31 118 608	32 688 567
Sum fordringer		96 116 498	60 256 794
Investeringer			
Markedsbaserte aksjer		198 383	210 736
Sum investeringer		198 383	210 736
Bankinnskudd, kontanter og lignende			
Bankinnskudd, kontanter o.l.	7	1 750 002	11 969 221
Sum bankinnskudd, kontanter og lignende		1 750 002	11 969 221



Balanse

Beløp i: NOK	Note	2020	2019
Sum omløpsmidler		153 911 473	121 782 587
SUM EIENDELER		158 304 829	125 849 009
BALANSE - EGENKAPITAL OG GJELD			
Egenkapital			
Innskutt egenkapital			
Aksjekapital	8	22 410 000	22 410 000
Overkurs		15 580 453	15 580 453
Annen innskutt egenkapital		588 559	588 559
Sum innskutt egenkapital		38 579 012	38 579 012
Opptjent egenkapital			
Annen egenkapital		35 880 165	35 697 127
Sum opptjent egenkapital		35 880 165	35 697 127
Sum egenkapital	9	74 459 177	74 276 140
Gjeld			
Langsiktig gjeld			
Annen langsiktig gjeld			
Obligasjonslån		562 940	648 359
Gjeld til kredittinstitusjoner	10, 12		
Langsiktig gjeld til selskap i samme konsern	5		
Øvrig langsiktig gjeld	10		
Sum annen langsiktig gjeld		562 940	648 359
Sum langsiktig gjeld		562 940	648 359
Kortsiktig gjeld			
Gjeld til kredittinstitusjoner	12		
Leverandørgjeld	5	25 979 787	11 153 560
Betalbar skatt	11		
Skyldig offentlige avgifter		10 536 958	8 036 627
Skyldig konsernbidrag	5	16 760 234	20 066 375



Balanse

Beløp i: NOK	Note	2020	2019
Gjeld til konsernselskaper	5	11 563 974	6 694 162
Annen kortsiktig gjeld		18 441 758	4 973 786
Sum kortsiktig gjeld		83 282 711	50 924 510
Sum gjeld		83 845 652	51 572 869
SUM EGENKAPITAL OG GJELD		158 304 829	125 849 009



RSM Norge AS

Filipstad Brygge 1, 0252 Oslo
Pb 1312 Vika, 0112 Oslo
Org.nr: 982 316 588 MVA

T +47 23 11 42 00
F +47 23 11 42 01

www.rsmnorge.no

Til generalforsamlingen i J S Cock AS

Uavhengig revisors beretning

Uttalelse om revisjonen av årsregnskapet

Konklusjon

Vi har revidert J S Cock AS' årsregnskap som viser et overskudd på kr 13 256 021. Årsregnskapet består av balanse per 31. desember 2020, resultatregnskap og kontantstrømoppstilling for regnskapsåret avsluttet per denne datoen og noter til årsregnskapet, herunder et sammendrag av viktige regnskapsprinsipper.

Etter vår mening er det medfølgende årsregnskapet avgitt i samsvar med lov og forskrifter og gir et rettvise bilde av selskapets finansielle stilling per 31. desember 2020, og av dets resultater og kontantstrømmer for regnskapsåret avsluttet per denne datoen i samsvar med regnskapslovens regler og god regnskapsskikk i Norge.

Grunnlag for konklusjonen

Vi har gjennomført revisjonen i samsvar med lov, forskrift og god revisjonsskikk i Norge, herunder de internasjonale revisjonsstandardene International Standards on Auditing (ISA-ene). Våre oppgaver og plikter i henhold til disse standardene er beskrevet i Revisors oppgaver og plikter ved revisjon av årsregnskapet. Vi er uavhengige av selskapet slik det kreves i lov og forskrift, og har overholdt våre øvrige etiske forpliktelser i samsvar med disse kravene. Etter vår oppfatning er innhentet revisjonsbevis tilstrekkelig og hensiktsmessig som grunnlag for vår konklusjon.

Øvrig informasjon

Ledelsen er ansvarlig for øvrig informasjon. Øvrig informasjon omfatter informasjon i årsrapporten bortsett fra årsregnskapet og den tilhørende revisjonsberetningen.

Vår uttalelse om revisjonen av årsregnskapet dekker ikke øvrig informasjon, og vi attesterer ikke den øvrige informasjonen.

I forbindelse med revisjonen av årsregnskapet er det vår oppgave å lese øvrig informasjon med det formål å vurdere hvorvidt det foreligger vesentlig inkonsistens mellom øvrig informasjon og årsregnskapet, kunnskap vi har opparbeidet oss under revisjonen, eller hvorvidt den tilsynelatende inneholder vesentlig feilinformasjon.

Dersom vi konkluderer med at den øvrige informasjonen inneholder vesentlig feilinformasjon er vi pålagt å rapportere det. Vi har ingenting å rapportere i så henseende.

Styrets og daglig leders ansvar for årsregnskapet

Styret og daglig leder (ledelsen) er ansvarlig for å utarbeide årsregnskapet i samsvar med lov og forskrifter, herunder for at det gir et rettvise bilde i samsvar med regnskapslovens regler og god regnskapsskikk i Norge. Ledelsen er også ansvarlig for slik internkontroll som den finner nødvendig for å kunne utarbeide et årsregnskap som ikke inneholder vesentlig feilinformasjon, verken som følge av misligheter eller utilsiktede feil.

Ved utarbeidelsen av årsregnskapet må ledelsen ta standpunkt til selskapets evne til fortsatt drift og opplyse om forhold av betydning for fortsatt drift. Forutsetningen om fortsatt drift skal legges til grunn for årsregnskapet så lenge det ikke er sannsynlig at virksomheten vil bli avvirket.

THE POWER OF BEING UNDERSTOOD

AUDIT | TAX | CONSULTING

RSM Norge AS is a member of the RSM network and trades as RSM. RSM is the trading name used by the members of the RSM network. Each member of the RSM network is an independent accounting and consulting firm which practices in its own right. The RSM network is not itself a separate legal entity in any jurisdiction.

RSM Norge AS er medlem av/is a member of Den norske Revisorforening.



Revisors beretning 2020 for J S Cock AS



Revisors oppgaver og plikter ved revisjonen av årsregnskapet

Vårt mål med revisjonen er å oppnå betryggende sikkerhet for at årsregnskapet som helhet ikke inneholder vesentlig feilinformasjon, verken som følge av misligheter eller utilsiktede feil, og å avgi en revisjonsberetning som inneholder vår konklusjon. Betryggende sikkerhet er en høy grad av sikkerhet, men ingen garanti for at en revisjon utført i samsvar med lov, forskrift og god revisjonsskikk i Norge, herunder ISA-ene, alltid vil avdekke vesentlig feilinformasjon som eksisterer. Feilinformasjon kan oppstå som følge av misligheter eller utilsiktede feil. Feilinformasjon blir vurdert som vesentlig dersom den enkeltvis eller samlet med rimelighet kan forventes å påvirke økonomiske beslutninger som brukerne foretar basert på årsregnskapet.

For videre beskrivelse av revisors oppgaver og plikter vises det til:
<https://revisorforeningen.no/revisjonsberetninger>

Uttalelse om andre lovmessige krav

Konklusjon om årsberetningen

Basert på vår revisjon av årsregnskapet som beskrevet ovenfor, mener vi at opplysningene i årsberetningen om årsregnskapet, forutsetningen om fortsatt drift og forslaget til resultatdisponering er konsistente med årsregnskapet og i samsvar med lov og forskrifter.

Konklusjon om registrering og dokumentasjon

Basert på vår revisjon av årsregnskapet som beskrevet ovenfor, og kontrollhandlinger vi har funnet nødvendig i henhold til internasjonal standard for attestasjonsoppdrag (ISAE) 3000 «Attestasjonsoppdrag som ikke er revisjon eller forenklet revisorkontroll av historisk finansiell informasjon», mener vi at ledelsen har oppfylt sin plikt til å sørge for ordentlig og oversiktlig registrering og dokumentasjon av selskapets regnskapsopplysninger i samsvar med lov og god bokføringsskikk i Norge.

Oslo, 12. august 2021
RSM Norge AS

Ketil Bystrøm
Statsautorisert revisor



J.S.Cock AS
(Org.nr. 911 071 991)

Årsberetning 2020

Virksomhetens art og hvor den drives

J.S.Cock AS importerer og lagerfører ventiler, instrumenter, maling og sprøyteutstyr. Selskapets forretningsvirksomhet er i hovedsak rettet mot det nasjonale marked innenfor skipsverft, rederier, prosessindustri, treforedling, farmasøytisk, næringsmiddel, vannkraft, rensaneanlegg, malermestere og korrosjonsentreprenører, møbelindustri, smelteverk og petrokjemisk og offshore industrien. Selskapet har en sterk posisjon innenfor ventiler for skip, og deler av denne omsetningen er salg utenfor Norge. Selskapet er markedsledende i Norge på salg av sprøyteutstyr til malermestere. Selskapet har hovedkontor og sentrallager i Oslo, samt avdelingskontorer med lager i Arendal, Bergen, Larvik og Trondheim.

Fortsatt drift

Årsregnskapet for 2020 for J.S.Cock AS er satt opp under forutsetning av fortsatt drift.

Arbeidsmiljø

I henhold til gjeldende lover og forskrifter fører selskapet oversikt over totalt sykefravær blant selskapets ansatte. I 2020 var det totale sykefraværet 0,9 % mot 1,6 % i 2019. Det var ingen tilfeller av langtidssykemeldte (over 8 uker) i perioden. Selskapet har årlig undersøkelse av medarbeidertilfredshet, og er i tillegg HMS sertifisert iht. ISO 45001.

Likestilling

Selskapet hadde ved utgangen av 2020 totalt 43 ansatte, fordelt på 35 menn og 8 kvinner. Styret består av 3 menn og 1 kvinne. Selskapet arbeider løpende gjennom rekruttering og forfremmelser for likestilling mellom kjønnene, men har ikke iverksatt spesielle tiltak for å øke antallet kvinner.

Ytre miljø

Selskapets drift forurenses ikke det ytre miljø, med unntak av generell varetransport og meget begrenset bruk av løsningsmidler i forbindelse med rengjøring av sprøyteutstyr og demonstrasjon av malingsystemer. Selskapet er medlem i Grønt Punkt med krav til resirkulering av tomemballasje.

Stilling og resultat

I 2020 var selskapets samlede driftsinntekter NOK 192.958.732 mot NOK 184.168.056 i 2019. Resultat før skatt ble i 2020 NOK 17.078.851 mot NOK 19.993.028 i 2019.

Selskapets lønnskostnader har økt med NOK 1.376.672 fra NOK 36.394.063 i 2019 til NOK 37.770.735 i 2020. Det ble gjennom året utført 40,7 årsverk mot 35,6 årsverk i 2019. Dette skyldes i hovedsak overføring av ansatte fra Inline Prosess AS.

Andre driftskostnader ble redusert med NOK 1.432.282 fra NOK 21.673.015 i 2019 til NOK 20.240.733 i 2020.



Markedsforhold og fremtidig utvikling

Olje- og gass sektoren har de siste årene vært preget av lavere aktivitet som et resultat av den kraftige nedgangen i oljeprisene. Covid-19 og den påfølgende reduksjonen i etterspørsel etter oljeprodukter, ga i mai 2020 en bunnotering på nær USD 20/fat for Brent oljen. Det politiske ønsket om fortsatt olje og gassutvinning i Norge utfordres mer og mer fra klima/miljøhold. Økte krav om reduksjon i utslipp samt høy takt mot grønt skifte, gir leverandørindustrien stadig økende uforutsigbarhet. Næringen selv forventer en reduksjon i både investeringer innenfor nye felt og leteaktivitet i årene som kommer. Selskapet tror fortsatt det vil være et behov for modifisering av eksisterende felt blant annet for å øke utnyttelsesgraden, og er derfor forsiktig optimistiske til utviklingen til denne sektoren i 2021.

Selskapet har hatt en økning i salg til Akvakultur og Kommunal/Statlig sektor i 2020, og selskapet forventer en fortsatt økning i disse segmentene også gjennom 2021.

Fortsatt stor aktivitet i Bygg- og Anleggssektoren, kombinert med introduksjon av nye produkter, har resultert i et meget godt år for sprøyteutstyr. Økt bemanning innenfor salg av malingsproduktene tror selskapet vil bidra til ytterligere resultatforbedring innenfor dette området.

Risiko

Valutarisiko

Selskapet er eksponert for endringer i valutakurser hvorav USD og EUR er de største handelsvalutaene. Det kjøpes inn valuta ukentlig på spotkurs. Det gjør at selskapet må handle til den enhver tid gjeldende kursen. For å redusere volatilitet i valutakjøpene, vurderer selskapet fortløpende inngåelse av terminkontrakter eller andre instrumenter/strategier.

Markedsrisiko

Selskapets kundeportefølje er så markedsmessig diversifisert at risikoen for at alle markeder faller på likt, anses for å være lav.

Kredittrisiko

Risiko for større tap er lav. Historisk sett har selskapet hatt lite tap på fordringer. Selskapet analyserer månedlig sin kundemasse, og avsetningen som er gjort gir et godt bilde av den analyserte risikoen.

Likviditetsrisiko

Selskapet anser likviditetsrisikoen for å være lav. Selskapet er godt finansiert gjennom egen drift, og kan ved behov trekke på konsernets kapitalbeholdning.

Hendelser inntruffet etter balansedagen

I tråd med reglene i NSR 3 om hendelser etter balansedagen samt reglene i regnskapsloven om fortsatt drift, er det ledelsen og styrets oppfatning at effekten på selskapet som følge av det pågående Covid - 19 utbruddet ansees begrenset. Selskapet har på kort sikt ikke identifisert vesentlige negative konsekvenser av Covid - 19 utbruddet.

På lengre sikt vil en fortsatt negativ utvikling i den globale økonomien kunne ha en større innvirkning på selskapets virksomhet, men det er pr i dag ikke mulig å tallfeste denne. Basert på situasjonen og den informasjonen som er tilgjengelig på det nåværende tidspunkt, mener styret og ledelsen det er forsvarlig å legge forutsetningen om fortsatt drift til grunn ved avleggelsen av årsregnskapet.




Disponering av årsresultatet


Selskapet viser for 2020 et overskudd på NOK 13.256.021 etter skatt, som foreslås anvendt ved:

Årets resultat	NOK	13.256.021
Avsatt til konsernbidrag	NOK	13.072.983
Avsatt til annen egenkapital	NOK	183.038
Overført fra annen egenkapital	NOK	0

Oslo, 30. juni 2021




Ivar S. Cock
Styreleder



Tobias Cock
Nestleder/Daglig leder



Marianne Bækkevold
Styremedlem



Lars R. Pape
Styremedlem/Økonomisjef



Årsregnskap

2020

J. S. Cock AS

Org.nr. 911 071 991

**J S Cock AS****Resultatregnskap**

Driftsinntekter og driftskostnader	Note	2020	2019
Salgsinntekt	2	191 103 186	182 229 137
Annen driftsinntekt	2	1 494 226	1 858 419
Gevinst v/avgang anleggsmidler		361 320	80 500
Sum driftsinntekter		192 958 732	184 168 056
Varekostnad		116 670 222	105 588 705
Lønnskostnad	3	37 770 735	36 394 063
Avskrivning på driftsmidler	4	970 203	919 255
Annen driftskostnad	3	20 240 733	21 673 015
Sum driftskostnader		175 651 893	164 575 038
Driftsresultat		17 306 839	19 593 018
Finansinntekter og finanskostnader			
Renteinntekt fra foretak i samme konsern	5	1 058 889	821 701
Renteinntekt		138 047	423 468
Annen finansinntekt	13	3 211 794	1 204 404
Verdireduksjon markedsbaserte omløpsmidler		11 903	0
Rentekostnad til foretak i samme konsern	5	165 425	12 982
Rentekostnad		57 002	86 802
Annen finanskostnad	13	4 402 390	1 949 779
Resultat av finansposter		-227 988	400 010
Ordinært resultat før skattekostnad		17 078 851	19 993 028
Skattekostnad på ordinært resultat	11	3 822 830	4 468 088
Ordinært resultat		13 256 021	15 524 940
Årsoverskudd		13 256 021	15 524 940
Overføringer			
Avsatt konsernbidrag		13 072 983	15 651 772
Avsatt til annen egenkapital		183 038	0
Overført fra annen egenkapital		0	126 832
Sum overføringer		13 256 021	15 524 940



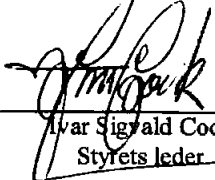



J S Cock AS

Balanse

Eiendeler	Note	2020	2019
Anleggsmidler			
Immaterielle eiendeler			
Utsatt skattefordel	11	1 527 402	1 662 981
Sum immaterielle eiendeler		<u>1 527 402</u>	<u>1 662 981</u>
Varige driftsmidler			
Transportmidler	4	1 676 180	981 074
Driftsløsøre, inventar o.a. utstyr	4, 12	844 912	989 258
Aktivert kostnader	4	344 862	433 109
Sum varige driftsmidler		<u>2 865 954</u>	<u>2 403 441</u>
Sum anleggsmidler		<u>4 393 356</u>	<u>4 066 422</u>
Omløpsmidler			
Varer			
Varebeholdning	6, 12	<u>55 846 590</u>	<u>49 345 836</u>
Fordringer			
Kundefordringer	12	49 647 473	23 826 217
Kundefordringer på selskap i samme konsern	5	2 228 195	2 194 532
Andre kortsiktige fordringer		13 122 223	1 547 478
Fordring mot selskap i konsern	5, 10	31 118 608	32 688 567
Sum fordringer		<u>96 116 498</u>	<u>60 256 794</u>
Investeringer			
Markedsbaserte aksjer		198 383	210 736
Sum investeringer		<u>198 383</u>	<u>210 736</u>
Bankinnskudd, kontanter og lignende			
Bankinnskudd, kontanter o.l.	7	<u>1 750 002</u>	<u>11 969 221</u>
Sum omløpsmidler		<u>153 911 473</u>	<u>121 782 587</u>
Sum eiendeler		<u>158 304 829</u>	<u>125 849 009</u>

**J S Cock AS****Balanse**

Egenkapital og gjeld	Note	2020	2019
Egenkapital			
Innskutt egenkapital			
Aksjekapital	8	22 410 000	22 410 000
Overkurs		15 580 453	15 580 453
Innskutt annen egenkapital		588 559	588 559
Sum innskutt egenkapital		<u>38 579 012</u>	<u>38 579 012</u>
Opptjent egenkapital			
Annen egenkapital		35 880 165	35 697 127
Sum opptjent egenkapital		<u>35 880 165</u>	<u>35 697 127</u>
Sum egenkapital	9	<u>74 459 177</u>	<u>74 276 140</u>
Gjeld			
Avsetning for forpliktelser			
Sum avsetning for forpliktelser		<u>0</u>	<u>0</u>
Annen langsiktig gjeld			
Pantelån		562 940	648 359
Sum annen langsiktig gjeld		<u>562 940</u>	<u>648 359</u>
Kortsiktig gjeld			
Leverandørgjeld		25 979 787	11 153 560
Skyldig offentlige avgifter		10 536 958	8 036 627
Skyldig konsernbidrag	5	16 760 234	20 066 375
Gjeld til konsernselskaper	5	11 563 974	6 694 162
Annen kortsiktig gjeld		18 441 758	4 973 786
Sum kortsiktig gjeld		<u>83 282 711</u>	<u>50 924 510</u>
Sum gjeld		<u>83 845 652</u>	<u>51 572 869</u>
Sum egenkapital og gjeld		<u>158 304 829</u>	<u>125 849 009</u>

Oslo, 30.06.2021
Styret i J S Cock AS
Ivar Sigvald Cock
Styrets leder

Tobias Cock
Daglig leder / Styremedlem
Lars Reidar Pape
Styremedlem

Marianne Bækkevold
Styremedlem



J. S. Cock AS

KONTANTSTRØMSANALYSE

Kontantstrømmer fra operasjonelle aktiviteter	2020	2019
Resultat før skattekostnad	17 078 851	19 993 028
Periodens betalte skatt	0	-482 945
Tap/gevinst ved salg av anleggsmidler	-361 320	-80 500
Ordinære avskrivninger	970 203	919 255
Endring i varelager	-6 500 753	-10 813 824
Endring i kundefordringer	-25 854 919	-5 374 232
Endring i leverandørgjeld	14 826 227	-836 714
Endring i konsernmellomværende	6 439 771	-1 264 273
Andre tidsavgrensninger samt effekter innfusjonert selskap	4 393 558	1 327 793
Netto kontantstrøm fra operasjonelle aktiviteter	10 991 618	3 387 588
Kontantstrømmer fra investeringsaktiviteter		
Innbetalinger ved salg av varige driftsmidler	578 650	0
Utbetalinger ved kjøp av varige driftsmidler	-1 650 046	-974 773
Innbetalinger ved salg av aksjer og andeler i andre foretak	12 353	2 770 486
Netto kontantstrøm fra investeringsaktiviteter	-1 059 043	1 795 713
Kontantstrømmer fra finansieringsaktiviteter		
Utbetalinger ved nedbetaling av langsiktig gjeld	-85 419	-531 202
Utbetaling av konsemdrag til morselskap	-20 066 375	0
Netto kontantstrøm fra finansieringsaktiviteter	-20 151 794	-531 202
Effekt av valutakursendringer på kontanter og kontantekvivalenter	0	0
Netto endring i kontanter og kontantekvivalenter	-10 219 219	4 652 099
Beholdning av kontanter og kontantekvivalenter ved periodens begynnelse	11 969 221	7 317 122
Beholdning av kontanter og kontantekvivalenter ved periodens slutt	1 750 002	11 969 221



J. S. Cock AS

Noter

Note 1 Regnskapsprinsipper

Årsregnskapet er satt opp i samsvar med regnskapsloven og god regnskapsskikk.

Hovedregel for vurdering og klassifisering av eiendeler og gjeld

Eiendeler bestemt til varig eie eller bruk er klassifisert som anleggsmidler. Andre eiendeler er klassifisert som omløpsmidler. Fordringer som skal tilbakebetales innen et år er klassifisert som omløpsmidler. Ved klassifisering av kortsiktig og langsiktig gjeld er tilsvarende kriterier lagt til grunn.

Anleggsmidler vurderes til anskaffelseskost, men nedskrives til virkelig verdi når verdifallet ikke forventes å være forbigående. Anleggsmidler med begrenset økonomisk levetid avskrives planmessig. Langsiktig lån balanseføres til nominelle verdier på etableringstidspunktet, og korrigeres ikke til virkelig verdi som følge av renteendringer.

Omløpsmidler vurderes til laveste av anskaffelseskost og virkelig verdi. Kortsiktig gjeld balanseføres til nominelt mottatt beløp på etableringstidspunktet, uten hensyn til senere renteendringer.

Driftsinntekter

Inntektsføring ved salg av varer skjer på leveringstidspunktet (transaksjonstidspunktet). Tjenester inntektsføres etter hvert som de leveres.

Valuta

Pengeposter i utenlandsk valuta omregnes til balansedagens kurs. Ved eventuell sikring brukes terminkurs.

Immaterielle eiendeler

Utgifter til immaterielle eiendeler, herunder utgifter til forskning og utvikling, er balanseført i den utstrekning kriteriene for balanseføring er oppfylt.

Varige driftsmidler

Varige driftsmidler balanseføres og avskrives lineært over driftsmidlenes forventede levetid. Direkte vedlikehold av driftsmidler kostnadsføres løpende under driftskostnader. Påkostninger eller forbedringer tillegges driftsmidlets kostpris og avskrives i takt med driftsmidlet. Skillet mellom vedlikehold og påkostning/forbedring regnes i forhold til driftsmidlets stand ved vår anskaffelse av driftsmidlet. Innredning i leide lokaler balanseføres og avskrives over leiekontraktens løpetid.

Leieavtaler

Husleieavtaler er ikke balanseført.

Aksjer i andre selskaper (Omløpsaksjer)

Omløpsaksjer vurderes til laveste av gjennomsnittlig anskaffelseskost og virkelig verdi på balansedagen.

Varer

Varer vurderes til det laveste av anskaffelseskost og virkelig verdi. For tilvirkede varer medtas en forholdsmessig andel av indirekte variable og faste tilvirkningskostnader.

Fordringer

Kundefordringer og andre fordringer oppføres til pålydende etter fradrag for avsetning til forventet tap.

Avsetningen til tap er gjort på grunnlag av individuell vurdering av fordringene. I tillegg er det foretatt en generell avsetning for å dekke tapsrisiko som ikke var kjent på vurderingstidspunktet.

Garantier, servicearbeid og reklamasjoner

Ikke opptjent inntekt som er knyttet til garanti- og servicearbeid for avsluttede prosjekter/salg vurderes til antatt kostnad for slikt arbeid. Estimater beregnes med utgangspunkt i historiske tall for servicearbeid og garantireparasjoner. Avsetningen balanseføres som annen kortsiktig gjeld.



J. S. Cock AS

Noter

Pensjoner

Selskapets innskuddspensjonsordning som er finansiert via sikrede ordninger er i samsvar med reglene om obligatorisk tjenestepensjon og er ikke balanseført. Pensjonspremien anses i disse tilfeller som pensjonskostnad og klassifiseres sammen med lønnskostnader.

Skatter

Skattekostnaden i resultatregnskapet omfatter både periodens betalbare skatt og endring i utsatt skatt/utsatt skattefordel. Utsatt skatt beregnes på grunnlag av de midlertidige forskjellene som eksisterer mellom regnskapsmessige og skattemessige verdier, og på grunnlag av eventuelt ligningsmessig underskudd ved utgangen av regnskapsåret. Skatteøkende og skattereduserende midlertidige forskjeller som reverserer eller kan reversere i samme periode, utlignes. Utsatt skattefordel på netto skattereduserende forskjeller som ikke er utlignet og på underskudd til fremføring, balanseføres i den grad skattefordelen antas å kunne utnyttes gjennom fremtidige skattepliktige overskudd. Utsatt skatt og utsatt skattefordel som kan balanseføres, er oppført netto i balansen.

Skatt knyttet til egenkapitaltransaksjoner, for eksempel konsernbidrag, føres direkte mot betalbar skatt i balansen. Utsatt skatt/utsatt skattefordel beregnes med nominell verdi.



J. S. Cock AS

Noter

Note 2 Salgsinntekter

Pr. virksomhetsområde:	2020	2019
Handel	191 103 186	182 229 137
Annen driftsinntekt	1 494 226	1 858 419
Gevinst v/avgang anleggsmidler	361 320	80 500
Sum	192 958 732	184 168 056
Pr. geografisk marked:		
Innland	187 870 773	171 004 912
Utland	5 087 959	13 163 144
Sum	192 958 732	184 168 056

Note 3 Ansatte, godtgjørelser, lån til ansatte mv.

Lønnskostnader:

Lønnskostnader består av følgende poster:

	2020	2019
Lønn	31 522 044	29 930 643
Arbeidsgiveravgift	4 501 793	4 376 579
Pensjonskostnader	963 709	1 352 787
Andre personalkostnader	783 189	734 054
Sum lønnskostnader	37 770 735	36 394 063

Antall årsverk	41	36
----------------	----	----

Godtgjørelser:

Følgende godtgjørelser er gitt til selskapets ledende personer:

Daglig leder	Styret
1 326 700	0

Pensjoner:

Selskapet er pliktig til å ha tjenstepensjonsordning etter lov om obligatorisk tjenstepensjon. Selskapets pensjonsordninger tilfredsstiller kravene i denne lov.

Honorar til revisor:

Fordelt på tjenestetype (honorarene er eksklusive merverdiavgift):

	2020	2019
Lovpålagt revisjon begge selskaper	325 250	270 300
Inline Prosess AS	-	55 000
	325 250	325 300
- Annen bistand Inline Prosess AS	-	30 000
- Andre konsulenttjenester J S Cock AS	77 681	45 176
Sum honorar for andre tjenester	77 681	75 176

**J. S. Cock AS**

Noter

Note 4 Driftsmidler

	Aktiverte leietaker tilpasninger	Maskiner og inventar	Transport- midler	Sum
Anskaffelseskost 01.01.	680 237	9 172 718	5 148 736	15 001 691
Tilgang i året	-	321 191	1 328 855	1 650 046
Avgang i året	-	- 1 167 149	- 2 119 614	- 3 286 763
Anskaffelseskost 31.12.	680 237	8 326 760	4 357 977	13 364 974
Akk. avskrivninger 31.12.	335 376	7 481 846	2 681 798	10 499 020
Akk. nedskrivninger 31.12.	-	-	-	-
Akk. reverseringer av nedskrivn. 31.12.	-	-	-	-
Akk. av- og nedskrivninger 31.12.	335 376	7 481 846	2 681 798	10 499 020
Balanseført verdi 31.12.	344 862	844 912	1 676 180	2 865 954
Årets avskrivninger	88 248	359 938	522 017	970 203
Årets nedskrivninger	-	-	-	-
Årets reversering av nedskrivninger	-	-	-	-
Avskrivningssats/økonomisk levetid	10 år	3-5 år	5 år	
Valg av avskrivningsplan	Lineært	Lineær	Lineær	

Note 5 Nærstående parter, konsern og mellomværender nærstående parter

Selskapet har definert samtlige selskaper som inngår i konsernet Jotobico Holding AS som nærstående parter i tillegg er eierne representert ved Ivar Cock og Tobias Cock. J. S. Cock AS er datterselskap av Jotobico Holding AS og inngår i dette selskapets konsolidering. Morselskapets forretningskontor er i Oslo hvor konsernregnskapet kan fås utlevert.

Selskapet har følgende fordringer og gjeld til selskaper i samme konsern:

	2020	2019
Kortsiktig fordring på NVG AS	3 270 641	3 413 282
Kortsiktig fordring på Jotobico Holding AS	24 330 366	29 275 285
Konsernkonto - fordring på Jotobico Holding AS	3 517 601	-
Kortsiktig gjeld til Jotobico AS	- 4 674 907	- 605 820
Kortsiktig gjeld til Hylkjeftaten AS	- 122 215	-
Kundefordringer Severn Norge AS	2 228 195	2 194 532
Skyldig konsernbidrag - Jotobico Holding AS	- 16 760 234	- 20 066 375
Langsiktig gjeld Jotobico Spain SL	- 6 374 778	- 6 088 342



J. S. Cock AS

Noter

Note 6 Varer

	<u>2020</u>	<u>2019</u>
Ferdigvarer	61 001 612	54 500 858
Nedskrivning for ukurans	- 5 155 022	- 5 155 022
Sum	<u>55 846 590</u>	<u>49 345 836</u>

Note 7 Bankmidler

	<u>2020</u>	<u>2019</u>
Bundne bankmidler	1 536 641	1 327 599

Note 8 Aksjekapital og aksjonærinformasjon

Aksjekapitalen i selskapet er ved utgangen av året:

	<u>Antall</u>	<u>Pålydende</u>	<u>Bokført</u>
Ordinære aksjer	1 350	16 600	22 410 000

Aksjene eies av:

	<u>Antall</u>	<u>Eierandel</u>	<u>Stemmeandel</u>
Jotobico Holding AS	1 350	100 %	100 %

Daglig leder Tobias Cock eier 49 % av aksjene i Jotobico Holding AS.

Note 9 Egenkapital

	<u>Aksjekapital</u>	<u>Innskutt annen egenkap.</u>	<u>Overkurs</u>	<u>Annen egenkapital</u>	<u>Sum</u>
Egenkapital pr. 01.01.	22 410 000	588 559	15 580 453	35 697 127	74 276 140
Avsatt konsernbidrag, netto				- 13 072 983	- 13 072 983
Årets resultat			-	13 256 021	13 256 021
Egenkapital pr. 31.12.	<u>22 410 000</u>	<u>588 559</u>	<u>15 580 453</u>	<u>35 880 165</u>	<u>74 459 177</u>

Note 10 Konsernfordringer

Selskapet har per i dag definert fordringer mot andre konsernselskaper som kortsiktig. Deler av denne vil kunne få en langsiktig nedbetalingsprofil.



J. S. Cock AS

Noter

Note 11 Skatt

Grunnlag for skattekostnad, endring utsatt skatt og betalbar skatt:

	2020	2019
Resultat før skattekostnad	17 078 851	19 993 028
Permanente forskjeller	297 652	316 462
Endring i midlertidige forskjeller	- 616 268	- 243 114
Benyttet fremførbart underskudd	-	-
Grunnlag betalbar skatt resultat	16 760 234	20 066 375
Konsemsbidrag	- 16 760 234	- 20 066 375
Skattepliktig inntekt (gr.lag for betalbar skatt i balansen)	-	-

Fordeling av skattekostnaden:

Betalbar skatt (22 % av grunnlag for betalbar skatt i resultatregnskapet)	3 687 251	4 414 603
Endring i utsatt skattefordel (22 % av endring midl. forskjeller)	135 579	53 485
Skattekostnad (22 % av gr.lag for årets skattekostnad)	3 822 830	4 468 088

Avstemming fra nominell til faktisk skattesats:

	2020	2019
Årsresultat før skatt	17 078 851	19 993 028
Forventet inntektsskatt etter nominell skattesats på 22 %	3 757 347	4 398 466
Poster med skatteeffekt:		
Skatteeffekt av permanente forskjeller	65 483	69 622
Endring av skattesats	-	-
Effekt innfusjonert selskap midlertidige forskjeller IB	-	-
Skatteeffekt konsemsbidrag	-	-
Skattekostnad	3 822 830	4 468 088
Effektiv skattesats	22,4 %	22,3 %

Betalbar skatt i balansen:

Betalbar skatt i skattekostnaden	3 687 251	4 414 603
Skattevirkning av konsemsbidrag	- 3 687 251	- 4 414 603
Betalbar skatt i balansen	-	-



J. S. Cock AS

Noter

Spesifikasjon av skatteeffekten av midlertidige forskjeller og underskudd til fremføring:

	2020		2019	
	Fordel	Forpliktelse	Fordel	Forpliktelse
Anleggsmidler	- 751 935	- -	1 135 541	-
Omløpsmidler	- 5 155 022	- -	5 155 022	-
Kundefordringer	- 1 035 779	- -	1 268 441	-
Underskudd til fremføring	-	-	-	-
Sum midlertidige forskjeller	- 6 942 736	- -	7 559 004	-
Utsatt skatt/utsatt skattefordel i balansen	1 527 402	-	1 662 981	-

Årets endring i utsatt skattefordel utgjør kr 135 579.

Note 12 Pantstillelser og garantier

Bokført gjeld sikret ved pant:

	2020	2019
Gjeld til kredittinstitusjoner (nedbetalingslån og kassekreditt)	562 940	648 359
Sum	562 940	648 359

Bokført verdi av eiendeler stilt som sikkerhet for bokført gjeld:

Kundefordringer	49 647 473	20 527 059
Varelager	56 494 216	49 345 836
Driftsmidler	2 865 954	2 403 441
Sum	109 007 643	72 276 336

Garantiansvar

-	-
---	---

Pant stillet på vegne av morselskapet og Deres långiver Nordea. Pant stillet i kundefordringer, varelager og driftstilbehør pr. 31.12.2020 og begrenset oppad til totalt kr 150 mill. I tillegg har Volkswagen Møller Bilfinans salgspant i motorvogn på kr 486 446. Bokført verdi av motorvogn utgjør 726 400.



J. S. Cock AS

Noter

Note 13 Finansposter

Spesifisering av annen finansinntekt

	<u>2020</u>	<u>2019</u>
Agio	3 199 427	1 193 474
Annet	12 367	10 930
Sum	<u>3 211 794</u>	<u>1 204 404</u>

Spesifisering av annen finanskostnad

Disagio	4 031 442	1 544 009
Annet	370 948	405 770
Sum	<u>4 402 390</u>	<u>1 949 779</u>

Note 14 Fortsatt drift og hendelser etter balansedagen

I tråd med reglene i NSR 3 om hendelser etter balansedagen samt reglene i regnskapsloven om fortsatt drift, henviser selskapets styre og ledelse til det fortsatt pågående Covid – 19 utbruddet samt selskapets virksomhet for øvrig.

Det er ledelsen og styrets oppfatning at effekten på selskapet som følge av det pågående Covid - 19 utbruddet ansees begrenset. Selskapet har på kort sikt ikke identifisert vesentlige negative konsekvenser av Covid - 19 utbruddet.

På lengre sikt vil en fortsatt negativ utvikling i den globale økonomien kunne ha en innvirkning på selskapets virksomhet , men det er pr i dag ikke mulig å tallfeste denne.

Basert på situasjonen og den informasjonen som er tilgjengelig på det nåværende tidspunkt, mener styret og ledelsen det er forsvarlig å legge forutsetningen om fortsatt drift til grunn ved avleggelsen av årsregnskapet