



ÅRSREGNSKAPET FOR REGNSKAPSÅRET 2024 - GENERELL INFORMASJON

Enheten

Organisasjonsnummer:	935 741 106
Organisasjonsform:	Aksjeselskap
Foretaksnavn:	BENDERS NORGE AS
Forretningsadresse:	Pindsleveien 7 3221 SANDEFJORD

Regnskapsår

Årsregnskapets periode:	01.01.2024 - 31.12.2024
-------------------------	-------------------------

Konsern

Mørselskap i konsern:	Ja
Konsernregnskap lagt ved:	Ja

Regnskapsregler

Regler for små foretak benyttet:	Ja
Benyttet ved utarbeidelsen av årsregnskapet til selskapet:	Regnskapslovens alminnelige regler
Benyttet ved utarbeidelsen av årsregnskapet til konsernet:	-

Årsregnskapet fastsatt av kompetent organ

Bekreftet av representant for selskapet:	Stein Andreas Hansen
Dato for fastsettelse av årsregnskapet:	10.02.2025

Grunnlag for avgivelse

År 2024: Årsregnskapet er elektronisk innlevert
År 2023: Tall er hentet fra elektronisk innlevert årsregnskap fra 2024

Det er ikke krav til at årsregnskapet m.v. som sendes til Regnskapsregisteret er undertegnet. Kontrollen på at dette er utført ligger hos revisor/enhetens øverste organ. Sikkerheten ivaretas ved at innsender har rolle/rettighet for innsending av årsregnskapet via Altinn, og ved at det bekreftes at årsregnskapet er fastsatt av kompetent organ.

Brønnøysundregistrene, 12.08.2025



Resultatregnskap

Beløp i: NOK	Note	2024	2023
RESULTATREGNSKAP			
Inntekter			
Salgsinntekt		156 685 233	143 505 045
Annen driftsinntekt		524 516	350 188
Sum inntekter		157 209 749	143 855 233
Kostnader			
Varekostnad	1	114 151 263	101 433 465
Lønnskostnad	2	19 073 797	17 671 816
Avskrivning av driftsmidler og immaterielle eiendeler	3	1 441 721	1 594 001
Annen driftskostnad	2	13 539 159	14 500 656
Sum kostnader		148 205 941	135 199 938
Driftsresultat		9 003 808	8 655 294
Finansinntekter og finanskostnader			
Inntekt på investering i datterselskap		5 700 000	5 900 000
Annen renteinntekt		1 430 189	861 622
Sum finansinntekter		7 130 189	6 761 622
Annen rentekostnad			10 205
Annen finanskostnad		49 496	57 219
Sum finanskostnader		49 496	67 424
Netto finans		7 080 693	6 694 198
Resultat før skattekostnad		16 084 502	15 349 492
Skattekostnad på resultat	4	2 420 457	2 306 220
Årsresultat	5	13 664 045	13 043 272
Årsresultat etter minoritetsinteresser		13 664 045	13 043 272
Totalresultat		13 664 045	13 043 272
Overføringer og disponeringer			



Resultatregnskap

Beløp i: NOK	Note	2024	2023
Overført fra annen egenkapital		13 664 045	13 043 272
Sum overføringer og disponeringer		13 664 045	13 043 272



Balanse

Beløp i: NOK	Note	2024	2023
BALANSE - EIENDELER			
Anleggsmidler			
Immaterielle eiendeler			
Utsatt skattefordel	4	1 415 402	1 180 475
Sum immaterielle eiendeler		1 415 402	1 180 475
Varige driftsmidler			
Tomter, bygninger o.a. fast eiendom	3	5 195 648	5 326 353
Maskiner og anlegg	3		
Skip og flytende installasjoner	3		
Driftsløsøre, inventar o.a. utstyr	3	4 480 903	3 399 625
Sum varige driftsmidler	3	9 676 551	8 725 978
Finansielle anleggsmidler			
Investering i datterselskap	6		
Investering i annet foretak i samme konsern	6		
Lån til foretak i samme konsern	7		
Investeringer i tilknyttet selskap	6		
Investeringer i aksjer og andeler	6	24 612 500	24 612 500
Sum finansielle anleggsmidler		24 612 500	24 612 500
Sum anleggsmidler		35 704 453	34 518 953
Omløpsmidler			
Varer			
Sum varer	1	31 571 718	35 370 225
Fordringer			
Kundefordringer	7, 8	31 436 746	23 578 337
Andre kortsiktige fordringer	7	1 173 364	1 105 231
Konsernfordringer		43 637 256	30 760 556
Sum fordringer	7	76 247 366	55 444 123
Investeringer			
Aksjer og andeler i foretak i samme konsern	6		



Balanse

Beløp i: NOK	Note	2024	2023
Bankinnskudd, kontanter og lignende			
Bankinnskudd, kontanter o.l.	9	663 432	631 695
Sum bankinnskudd, kontanter og lignende		663 432	631 695
Sum omløpsmidler		108 482 517	91 446 043
SUM EIENDELER		144 186 970	125 964 996
BALANSE - EGENKAPITAL OG GJELD			
Egenkapital			
Innskutt egenkapital			
Aksjekapital	10	500 000	500 000
Beholdning av egne aksjer	10		
Sum innskutt egenkapital		500 000	500 000
Opptjent egenkapital			
Annen egenkapital		123 885 491	110 221 446
Sum opptjent egenkapital		123 885 491	110 221 446
Sum egenkapital	5	124 385 491	110 721 446
Gjeld			
Langsiktig gjeld			
Utsatt skatt	4		
Annen langsiktig gjeld			
Gjeld til kredittinstitusjoner	7		
Langsiktig konserngjeld	7		
Sum langsiktig gjeld		0	0
Kortsiktig gjeld			
Leverandørgjeld	7	9 897 183	6 577 913
Betalbar skatt	4	2 655 384	2 753 579
Skyldig offentlige avgifter		3 828 461	3 379 793
Annen kortsiktig gjeld	7	3 420 450	2 532 265
Sum kortsiktig gjeld	7	19 801 478	15 243 550



Balanse

Beløp i: NOK	Note	2024	2023
Sum gjeld		19 801 478	15 243 550
SUM EGENKAPITAL OG GJELD		144 186 970	125 964 996
POSTER UTENOM BALANSEN			
Garantistillelser	11		



Brønnøysundregistrene

ÅRSREGNSKAP FOR REGNSKAPSÅRET 2024 - GENERELL INFORMASJON

Journalnummer: 2025 641661

Enheten

Organisasjonsnummer: 935 741 106
Organisasjonsform: Aksjeselskap
Foretaksnavn: BENDERS NORGE AS
Forretningsadresse: Pindsleveien 7
3221 SANDEFJORD

Regnskapsår

Årsregnskapets periode: 01.01.2024 - 31.12.2024

Konsern

Morselskap i konsern: Ja
Konsernregnskap lagt ved: Ja

Regnskapsregler

Regler for små foretak benyttet: Ja
Benyttet ved utarbeidelsen av
årsregnskapet til selskapet: Regnskapslovens alminnelige regler
Benyttet ved utarbeidelsen av
årsregnskapet til konsernet: -

Årsregnskapet fastsatt av kompetent organ

Bekreftet av representant for selskapet: Stein Andreas Hansen
Dato for fastsettelse av årsregnskapet: 10.02.2025

Revisjon

Årsregnskapet er utarbeidet av ekstern
autorisert regnskapsfører: Ja

Grunnlag for avgivelse

År 2024: Årsregnskap er elektronisk innlevert.
År 2023: Tall er hentet fra elektronisk innlevert årsregnskap fra 2024.

Det er ikke krav til at årsregnskapet m.v. som sendes til Regnskapsregisteret er undertegnet. Kontrollen på at dette er utført ligger hos revisor/enhetens øverste organ. Sikkerheten ivaretas ved at innsender har rolle/rettighet for innsending av årsregnskapet via Altinn, og ved at det bekreftes at årsregnskapet er fastsatt av kompetent organ.

Brønnøysundregistrene, 11.08.2025



Organisasjonsnr: 935 741 106
BENDERS NORGE AS

RESULTATREGNSKAP

Beløp i: NOK	Note	2024	2023
RESULTATREGNSKAP			
Inntekter			
Salgsinntekt		156 685 233	143 505 045
Annen driftsinntekt		524 516	350 188
Sum inntekter		157 209 749	143 855 233
Kostnader			
Varekostnad	1	114 151 263	101 433 465
Lønnskostnad	2	19 073 797	17 671 816
Avskrivning av driftsmidler og immaterielle eiendeler	3	1 441 721	1 594 001
Annen driftskostnad	2	13 539 159	14 500 656
Sum kostnader		148 205 941	135 199 938
Driftsresultat		9 003 808	8 655 294
Finansinntekter og finanskostnader			
Inntekt på investering i datterselskap		5 700 000	5 900 000
Annen renteinntekt		1 430 189	861 622
Sum finansinntekter		7 130 189	6 761 622
Annen rentekostnad			10 205
Annen finanskostnad		49 496	57 219
Sum finanskostnader		49 496	67 424
Netto finans		7 080 693	6 694 198
Resultat før skattekostnad		16 084 502	15 349 492
Skattekostnad på resultat	4	2 420 457	2 306 220
Årsresultat	5	13 664 045	13 043 272
Årsresultat etter minoritetsinteresser		13 664 045	13 043 272
Totalresultat		13 664 045	13 043 272
Overføringer og disponeringer			
Overført fra annen egenkapital		13 664 045	13 043 272
Sum overføringer og disponeringer		13 664 045	13 043 272



Organisasjonsnr: 935 741 106
BENDERS NORGE AS

BALANSE

Beløp i: NOK	Note	2024	2023
BALANSE - EIENDELER			
Anleggsmidler			
Immaterielle eiendeler			
Utsatt skattefordel	4	1 415 402	1 180 475
Sum immaterielle eiendeler		1 415 402	1 180 475
Varige driftsmidler			
Tomter, bygninger o.a. fast eiendom			
	3	5 195 648	5 326 353
Maskiner og anlegg			
	3		
Skip og flytende installasjoner			
	3		
Driftsløsøre, inventar o. a. utstyr			
	3	4 480 903	3 399 625
Sum varige driftsmidler	3	9 676 551	8 725 978
Finansielle anleggsmidler			
Investering i datterselskap			
	6		
Investering i annet foretak i samme konsern			
	6		
Lån til foretak i samme konsern			
	7		
Investeringer i tilknyttet selskap			
	6		
Investeringer i aksjer og andeler			
	6	24 612 500	24 612 500
Sum finansielle anleggsmidler		24 612 500	24 612 500
Sum anleggsmidler		35 704 453	34 518 953
Omløpsmidler			
Varer			
Sum varer	1	31 571 718	35 370 225
Fordringer			
Kundefordringer	7, 8	31 436 746	23 578 337
Andre kortsiktige fordringer			
	7	1 173 364	1 105 231
Konsernfordringer		43 637 256	30 760 556
Sum fordringer	7	76 247 366	55 444 123
Investeringer			
Aksjer og andeler i foretak i samme konsern			
	6		
Bankinnskudd, kontanter og lignende			
Bankinnskudd, kontanter o. l.	9	663 432	631 695



Sum bankinnskudd, kontanter og lignende		663 432	631 695
Sum omløpsmidler		108 482 517	91 446 043
SUM EIENDELER		144 186 970	125 964 996
BALANSE - EGENKAPITAL OG GJELD			
Egenkapital			
Innskutt egenkapital			
Aksjekapital	10	500 000	500 000
Beholdning av egne aksjer	10		
Sum innskutt egenkapital		500 000	500 000
Opptjent egenkapital			
Annen egenkapital		123 885 491	110 221 446
Sum opptjent egenkapital		123 885 491	110 221 446
Sum egenkapital	5	124 385 491	110 721 446
Gjeld			
Langsiktig gjeld			
Utsatt skatt	4		
Annen langsiktig gjeld			
Gjeld til			
kredittinstitusjoner	7		
Langsiktig konserngjeld	7		
Sum langsiktig gjeld		0	0
Kortsiktig gjeld			
Leverandørgjeld	7	9 897 183	6 577 913
Betalbar skatt	4	2 655 384	2 753 579
Skyldig offentlige avgifter		3 828 461	3 379 793
Annen kortsiktig gjeld	7	3 420 450	2 532 265
Sum kortsiktig gjeld	7	19 801 478	15 243 550
Sum gjeld		19 801 478	15 243 550
SUM EGENKAPITAL OG GJELD		144 186 970	125 964 996
POSTER UTENOM BALANSEN			
Garantistillelser	11		



Organisasjonsnr: 935 741 106
BENDERS NORGE AS

NOTEOPPLYSNINGER - SELSKAP - alle poster oppgitt i hele tall

Note

Antall årsverk i regnskapsåret
22.00

Sum Beløp

Balanseført verdi 31.12. Varige driftsmidler Immaterielle eiend.

Konsernregnskap

Morselskapet sitt navn

Forretningskontor for morselskapet

Begrunnelse for at datterselskap er utelatt fra konsolideringen

Samlet beløp - tilknyttet selskap Årets Fjorårets

Samlet beløp - foretak i samme konsern Årets Fjorårets

Samlet beløp - foretak i samme konsern Årets Fjorårets


Samlet beløp - felles kontrollert virksomhet Årets Fjorårets

Pantstillelse Beløp

Beholdning av egne aksjer Antall Pålydende Andel av aksjek.



 BankID Signing
Karl Ove Bender
2025-02-18

 BankID Signing
Stein Andreas Hansen
2025-02-19

Årsregnskap 2024 Benders Norge AS

Resultatregnskap
Balanse
Noter til regnskapet
Revisors beretning

Org.nr.: 935 741 106



BankID Signing
Karl Ove Bender
2025-02-18

BankID Signing
Stein Andreas Hansen
2025-02-19

RESULTATREGNSKAP

BENDERS NORGE AS

DRIFTSINNEKTER OG DRIFTSKOSTNADER	Note	2024	2023
Salgsinntekt		156 685 233	143 505 045
Annen driftsinntekt		524 516	350 188
Sum driftsinntekter		157 209 749	143 855 233
Varekostnad	1	114 151 263	101 433 465
Lønnskostnad	2	19 073 797	17 671 816
Avskrivning av driftsmidler og immaterielle eiendeler	3	1 441 721	1 594 001
Annen driftskostnad	2	13 539 159	14 500 656
Sum driftskostnader		148 205 941	135 199 938
Driftsresultat		9 003 808	8 655 294
FINANSINNEKTER OG FINANSKOSTNADER			
Inntekt på investering i datterselskap		5 700 000	5 900 000
Annen renteinntekt		1 430 189	861 622
Annen rentekostnad		0	10 205
Annen finanskostnad		49 496	57 219
Resultat av finansposter		7 080 693	6 694 198
Resultat før skattekostnad		16 084 502	15 349 492
Skattekostnad på resultat	4	2 420 457	2 306 220
Årsresultat	5	13 664 045	13 043 272
OVERFØRINGER			
Overført fra annen egenkapital		-13 664 045	-13 043 272
Sum overføringer		13 664 045	13 043 272



BankID Signing
Karl Ove Bender
2025-02-18

BankID Signing
Stein Andreas Hansen
2025-02-19

BALANSE

BENDERS NORGE AS

EIENDELER	Note	2024	2023
ANLEGGSMIDLER			
IMMATERIELLE EIENDELER			
Utsatt skattefordel	4	1 415 402	1 180 475
Sum immaterielle eiendeler		1 415 402	1 180 475
VARIGE DRIFTSMIDLER			
Tomter, bygninger o.a. fast eiendom	3	5 195 648	5 326 353
Driftsløsøre, inventar o.a. utstyr	3	4 480 903	3 399 625
Sum varige driftsmidler	3	9 676 551	8 725 978
FINANSIELLE ANLEGGSMIDLER			
Investeringer i aksjer og andeler	6	24 612 500	24 612 500
Sum finansielle anleggsmidler		24 612 500	24 612 500
Sum anleggsmidler		35 704 453	34 518 953
OMLØPSMIDLER			
Lager av varer og annen beholdning	1	31 571 718	35 370 225
FORDRINGER			
Kundefordringer	7, 8	31 436 746	23 578 337
Andre kortsiktige fordringer	7	1 173 364	1 105 231
Konsernfordringer		43 637 256	30 760 556
Sum fordringer	7	76 247 366	55 444 123
INVESTERINGER			
Bankinnskudd, kontanter o.l.	9	663 432	631 695
Sum omløpsmidler		108 482 517	91 446 043
Sum eiendeler		144 186 970	125 964 996



BankID Signing
Karl Ove Bender
2025-02-18

BankID Signing
Stein Andreas Hansen
2025-02-19

BALANSE

BENDERS NORGE AS

EGENKAPITAL OG GJELD	Note	2024	2023
EGENKAPITAL			
INNSKUTT EGENKAPITAL			
Aksjekapital	10	500 000	500 000
Sum innskutt egenkapital		500 000	500 000
OPPTJENT EGENKAPITAL			
Annen egenkapital		123 885 491	110 221 446
Sum opptjent egenkapital		123 885 491	110 221 446
Sum egenkapital	5	124 385 491	110 721 446
GJELD			
AVSETNING FOR FORPLIKTELSER			
ANNEN LANGSIKTIG GJELD			
KORTSIKTIG GJELD			
Leverandørgjeld	7	9 897 183	6 577 913
Betalbar skatt	4	2 655 384	2 753 579
Skyldig offentlige avgifter		3 828 461	3 379 793
Annen kortsiktig gjeld	7	3 420 450	2 532 265
Sum kortsiktig gjeld	7	19 801 478	15 243 550
Sum gjeld		19 801 478	15 243 550
Sum egenkapital og gjeld		144 186 970	125 964 996

Sandefjord, 10.02.2025
Styret i Benders Norge AS

Karl Ove Bender
styreleder

Stein Andreas Hansen
daglig leder



Regnskapsprinsipper

Årsregnskapet er satt opp i samsvar med regnskapsloven og NRS 8 - God regnskapsskikk for små foretak.



DRIFTSINNTEKTER

Inntektsføring ved salg av varer skjer på leveringstidspunktet. Tjenester inntektsføres etter hvert som de leveres.

SKATT

Skattekostnaden i resultatregnskapet omfatter både periodens betalbare skatt og endring i utsatt skatt. Utsatt skatt er beregnet med 22 % på grunnlag av de midlertidige forskjeller som eksisterer mellom regnskapsmessige og skattemessige verdier, samt ligningsmessig underskudd til fremføring ved utgangen av regnskapsåret. Skatteøkende og skattereduserende midlertidige forskjeller som reverserer eller kan reverseres i samme periode er utlignet og nettoført.

KLASSIFISERING OG VURDERING AV ANLEGGSMIDLER

Anleggsmidler omfatter eiendeler bestemt til varig eie og bruk. Anleggsmidler er vurdert til anskaffelseskost. Varige driftsmidler balanseføres og avskrives over driftsmidlets økonomiske levetid.

KLASSIFISERING OG VURDERING AV OMLØPSMIDLER

Omløpsmidler og kortsiktig gjeld omfatter normalt poster som forfaller til betaling innen ett år etter balansedagen, samt poster som knytter seg til varekretsløpet. Omløpsmidler vurderes til laveste verdi av anskaffelseskost og virkelig verdi.

AKSJER I DATTERSELSKAP

Investeringer i datterselskap er vurdert etter kostmetoden.

VARER

Varer er vurdert til det laveste av anskaffelseskost og netto salgsverdi.

FORDRINGER

Kundefordringer og andre fordringer oppføres til pålydende etter fradrag for avsetning til forventet tap. Avsetning til tap gjøres på grunnlag av en individuell vurdering av de enkelte fordringene.

GARANTI

Det er avsatt til forventede garantikostnader. Garantiaavsetningen er i balansen oppført under annen kortsiktig gjeld.

Note 1 Varer

Selskapets varebeholdning er vurdert til anskaffelseskost. Det er foretatt nedskrivning for ukurans med kr 1.661.669. Varer under tilvirkning er vurdert til variabel tilvirkningskostnad.

Varelager	2024	2023
Lager av egentilvirkede ferdigvarer	1 608 067	2 122 074
Lager av innkjøpte handelsvarer	29 963 651	33 248 151
Sum varelager	31 571 718	35 370 225



Note 2 Lønnskostnader og ytelser, godtgjørelser til daglig leder, styret og revisor

BankID Signing
Karl Ove Bønder
2025-02-18
BankID Signing
Stein Andreas Hansen
2025-02-19

LØNNSKOSTNADER

	2024	2023
Lønninger	15 087 863	14 116 301
Arbeidsgiveravgift	2 452 944	2 322 841
Pensjonskostnader	1 014 729	823 879
Andre ytelser	518 262	408 794
Sum	19 073 797	17 671 816

Selskapet har i 2024 sysselsatt 22 årsverk.

PENSJONSFORPLIKTELSE

Selskapet er pliktig til å ha tjenestepensjonsordning etter lov om obligatorisk tjenestepensjon. Selskapets pensjonsordninger tilfredsstiller kravene i denne lov.

Note 3 Anleggsmidler

	Goodwill	Bygninger og tomter	Driftsløsøre, inventar ol.	Sum
Anskaffelseskost pr. 01.01.24	10 672 000	10 042 056	12 935 126	33 649 182
+ Tilgang kjøpte driftsmidler			2 520 945	2 520 945
- Avgang i året			1 503 959	1 503 959
= Anskaffelseskost 31.12.24	10 672 000	10 042 056	13 952 112	34 666 168
Akkumulerte avskrivninger 31.12.24	10 672 000	4 846 408	9 471 209	24 989 617
= Bokført verdi 31.12.24	0	5 195 648	4 480 903	9 676 551
Årets ordinære avskrivninger		130 705	1 311 016	1 441 721
Økonomisk levetid		23-80 år	3-5 år	

Note 4 Skatt


Årets skattekostnad	2024	2023
Resultatført skatt på ordinært resultat:		
Betalbar skatt	2 655 384	2 753 579
Endring i utsatt skatt	-234 927	-447 359
Skattekostnad ordinært resultat	2 420 457	2 306 220
Skattepliktig inntekt:		
Resultat før skatt	16 084 502	15 349 492
Permanente forskjeller	-5 082 423	-4 866 656
Endring i midlertidige forskjeller	1 067 849	2 033 432
Skattepliktig inntekt	12 069 927	12 516 267
Betalbar skatt i balansen:		
Betalbar skatt på årets resultat	2 655 384	2 753 579
Sum betalbar skatt i balansen	2 655 384	2 753 579

BENDERS NORGE AS

SIDE 6



 BankID Signing
Karl Ove Bønder
2025-02-18

 BankID Signing
Stein Andreas Hansen
2025-02-19

Beregning av effektiv skattesats		
Resultat før skatt	16 084 502	15 349 492
Beregnet skatt av resultat før skatt	3 538 590	3 376 888
Skatteeffekt av permanente forskjeller	-1 118 133	-1 070 664
Sum	2 420 457	2 306 224
Effektiv skattesats	15,0 %	15,0 %

Skatteeffekten av midlertidige forskjeller som har gitt opphav til utsatt skatt og utsatte skattefordeler, spesifisert på typer av midlertidige forskjeller

	2024	2023	Endring
Varige driftsmidler	-771 977	-1 154 208	-382 230
Varebeholdning	-1 661 669	-1 861 590	-199 921
Fordringer	-2 500 000	-1 850 000	650 000
Avsetninger mv	-1 500 000	-500 000	1 000 000
Sum	-6 433 646	-5 365 798	1 067 849
Grunnlag for utsatt skattefordel	-6 433 646	-5 365 798	1 067 849
Utsatt skattefordel (22 %)	-1 415 402	-1 180 475	234 927

Note 5 Egenkapital

	Aksjekapital	Annen egenkapital	Sum egenkapital
Pr. 31.12.2023	500 000	110 221 446	110 721 446
Årets resultat		13 664 045	13 664 045
Pr 31.12.2024	500 000	123 885 491	124 385 491

Note 6 Datterselskap, tilknyttet selskap m.v.

	Kontor-kommune	Ervervet	Eier-andel	Anskaffelses kost	Balanseført verdi
Mysen Cementstøperi AS	3014	09.07.2019	100 %	24 500 000	24 500 000
Boke Norway AS	3907	20.04.2010	100 %	112 500	112 500
Sum				24 612 500	24 612 500

Iht regnskapsloven §3-7 utarbeider Benders Norge AS ikke konsernregnskap. Konsernregnskap for morselskapet kan fås på morselskapets adresse; Benders Sverige AB, Edsvära, 5359 Kvänum, Sverige.



Note 7 Mellomværende med selskap i samme konsern

Selskapets bankkonto inngår i en konsernkontoordning slik at innestående pr 31.12. i regnskapet er medtatt som andre fordringer på selskap i samme konsern.

	2024	2023
Fordringer på foretak i samme konsern		
Konsernkontoordning	37 937 256	24 809 468
Kundefordringer, Benders Sverige AB	189 542	152 467
Kundefordringer, Mysen Cementstøperi AS	111 906	77 032
Til gode avsatt utbytte Mysen Cementstøperi AS	4 700 000	4 900 000
Til gode avsatt utbytte Boke Norway AS	1 000 000	1 000 000
Fordring på Boke Norway AS	0	51 088
Sum	43 938 704	30 990 055
Gjeld til foretak i samme konsern	0	0
Leverandørgjeld til Benders Sverige AB	5 314 967	2 683 441
Sum	5 314 967	2 683 441

Note 8 Kundefordringer

	2024	2023
Kundefordringer til pålydende	33 936 746	25 428 337
Avsetning til tap	2 500 000	1 850 000
Balansført verdi av kundefordringer 31.12	31 436 746	23 578 337
Endring i avsetning til tap	650 000	1 700 000
Sum resultatførte tap på krav	650 000	1 700 000

Note 9 Bankinnskudd

Innestående midler på skattetrekkkonto (bundne midler) er på kr. 663 432.

Note 10 Aksjonærer

Aksjekapitalen i Benders Norge AS pr. 31.12 består av:

	Antall	Pålydende	Bokført
Ordinære aksjer	5 000	100,0	500 000
Sum	5 000		500 000

Eierstruktur

Aksjonærer i % pr. 31.12:

	Ordinære	Eierandel	Stemmeandel
Benders Sverige Ab	5 000	100,0	100,0

BENDERS NORGE AS


SIDE 8



Note 11 Presentasjon valuta

Valutagevinster og -tap knyttet til poster som inngår i varekretsløpet, dvs. valutagevinster og -tap knyttet til leverandørgjeld er klassifisert som varekostnad i perioden.

 BankID Signing
Karl Ove Bender
2025-02-18

 BankID Signing
Stein Andreas Hansen
2025-02-19



revisjon & rådgivning



Til generalforsamlingen i Benders Norge AS

Uavhengig revisors beretning for 2024

Konklusjon

Vi har revidert Benders Norge AS sitt årsregnskap som viser et overskudd på kr 13.664.045. Årsregnskapet består av balanse per 31. desember 2024, resultatregnskap og kontantstrømoppstilling for regnskapsåret avsluttet per denne datoen og noter til årsregnskapet, herunder et sammendrag av viktige regnskapsprinsipper.

Etter vår mening

- oppfyller årsregnskapet gjeldende lovkrav, og
- gir årsregnskapet et rettviseende bilde av selskapets finansielle stilling per 31. desember 2024 og av dets resultat og kontantstrømmer for regnskapsåret avsluttet per denne datoen i samsvar med regnskapslovens regler og god regnskapsskikk i Norge.

Grunnlag for konklusjonen

Vi har gjennomført revisjonen i samsvar med de internasjonale revisjonsstandardene International Standards on Auditing (ISA-ene). Våre oppgaver og plikter i henhold til disse standardene er beskrevet nedenfor under Revisors oppgaver og plikter ved revisjonen av årsregnskapet. Vi er uavhengige av selskapet slik det kreves i lov, forskrift og International Code of Ethics for Professional Accountants (inkludert internasjonale uavhengighetsstandarder) utstedt av the International Ethics Standards Board for Accountants (IESBA-reglene), og vi har overholdt våre øvrige etiske forpliktelser i samsvar med disse kravene. Innhentet revisjonsbevis er etter vår vurdering tilstrekkelig og hensiktsmessig som grunnlag for vår konklusjon.

Øvrig informasjon

Styret og daglig leder (ledelsen) er ansvarlige for øvrig informasjon som er publisert sammen med årsregnskapet. Øvrig informasjon består av årsberetningen. Vår konklusjon om årsregnskapet ovenfor dekker ikke øvrig informasjon.

I forbindelse med revisjonen av årsregnskapet er det vår oppgave å lese øvrig informasjon. Formålet er å vurdere hvorvidt det foreligger vesentlig inkonsistens mellom den øvrige informasjonen og årsregnskapet og den kunnskap vi har opparbeidet oss under revisjonen av årsregnskapet, eller hvorvidt øvrig informasjon fremstår som vesentlig feil. Vi har plikt til å rapportere dersom øvrig informasjon fremstår som vesentlig feil. Vi har ingenting å rapportere i så henseende.

Side 1 av 2

HLO revisjon & rådgivning AS

Kirkegata 10 | NO-3211 Sandefjord | Telefon: +47 33 42 68 00

Bank: 6272.05.00561 | Foretaksregisteret: NO 989 027 654 MVA | hlo@hlo.no | www.hlo.no

Medlem av Den norske Revisorforening



revisjon & rådgivning



Ledelsens ansvar for årsregnskapet

Ledelsen er ansvarlig for å utarbeide årsregnskapet og for at det gir et rettvisende bilde i samsvar med regnskapslovens regler og god regnskapsskikk i Norge. Ledelsen er også ansvarlig for slik intern kontroll som den finner nødvendig for å kunne utarbeide et årsregnskap som ikke inneholder vesentlig feilinformasjon, verken som følge av misligheter eller utilsiktede feil.

Ved utarbeidelsen av årsregnskapet må ledelsen ta standpunkt til selskapets evne til fortsatt drift og opplyse om forhold av betydning for fortsatt drift. Forutsetningen om fortsatt drift skal legges til grunn for årsregnskapet så lenge det ikke er sannsynlig at virksomheten vil bli avviklet.

Revisors oppgaver og plikter ved revisjonen av årsregnskapet

Vårt mål er å oppnå betryggende sikkerhet for at årsregnskapet som helhet ikke inneholder vesentlig feilinformasjon, verken som følge av misligheter eller utilsiktede feil, og å avgi en revisjonsberetning som inneholder vår konklusjon. Betryggende sikkerhet er en høy grad av sikkerhet, men ingen garanti for at en revisjon utført i samsvar med ISA-ene, alltid vil avdekke vesentlig feilinformasjon som eksisterer. Feilinformasjon kan oppstå som følge av misligheter eller utilsiktede feil. Feilinformasjon blir vurdert som vesentlig dersom den enkeltvis eller samlet med rimelighet kan forventes å påvirke økonomiske beslutninger som brukerne foretar basert på årsregnskapet for Benders Norge AS.

For videre beskrivelse av revisors oppgaver og plikter vises det til:

<https://revisorforeningen.no/revisjonsberetninger>

Sandefjord, 10. februar 2025
HLO revisjon & rådgivning AS

Trond Gjelstad
statsautorisert revisor
Elektronisk signering



Styrelsen och verkställande direktören för

Benders Förvaltnings AB

Org nr 556498-3152

får härmed avge

Årsredovisning och koncernredovisning

för räkenskapsåret 2024-01-01 - 2024-12-31

Innehållsförteckning:

	Sida
Förvaltningsberättelse	1
Resultaträkning - koncern	4
Balansräkning - koncern	5
Kassaflödesanalys - koncern	7
Resultaträkning - moderföretag	9
Balansräkning - moderföretag	10
Kassaflödesanalys - moderföretag	12
Redovisningsprinciper och bokslutskommentarer	13
Noter	19
Underskrifter	30



Benders Förvaltnings AB
556498-3152

1(30)

Förvaltningsberättelse

Härmed får styrelsen och verkställande direktören i Benders Förvaltnings AB, med säte i Vara, avlämna årsredovisning och koncernredovisning för räkenskapsåret 2024-01-01 - 2024-12-31.

Allmänt om verksamheten

Information om verksamheten

Bolagets huvudsakliga verksamhet består av att äga och förvalta aktier. Innehav och koncernstruktur framgår av not.

Koncernens huvudsakliga verksamhet består av tillverkning och försäljning av betongprodukter, natursten, montering av egentillverkade prefabricerade betongelement samt handel med tillbehör för hus & trädgård och offentlig miljö. Ytterligare verksamhet består av uthyrning av lokaler, restaurangverksamhet samt stuteri med uppfödning, träning och tävling med travhästar.

Miljöpåverkan

I Sverige bedriver koncernen fyra olika typer av anmälningspliktiga verksamheter. De anmälningspliktiga verksamheterna är anläggningar som hanterar mer än 500 ton cement per anläggning och år, produktion av granitprodukter samt stuteri med uppfödning och träning av travhästar.

Koncernen bedriver även tillståndspliktig verksamhet enligt miljöbalken. Tillståndsplikten gäller två grustäkter, en bergstäkt samt brytverksamhet vid tre stenbrott.

Samtliga produktionsenheter i Sverige som avser cement är miljöcertifierade enligt SS-ISO 14001.

Ägarförhållanden

Bolaget ägs till 100% av familjen Bender.

Utveckling av företagets verksamhet, resultat och ställning

Koncern

Tkr	2024	2023	2022	2021	2020
Antal anställda	912	998	1 070	980	1 050
Nettoomsättning (kkkr)	2 413 341	2 751 608	2 976 383	2 458 109	2 209 870
Resultat efter finansiella poster (kkkr)	154 392	250 461	361 521	231 643	207 924
Balansomslutning (kkkr)	2 821 894	2 638 958	2 588 374	2 262 870	2 036 399
Soliditet	75,9%	80,0%	74,5%	72,6%	72,2%
Avkastning på eget kapital	7,3%	12,4%	20,3%	14,9%	14,9%
Avkastning på totalt kapital	5,7%	9,7%	15%	10,9%	10,9%

Nyckeltalsdefinitioner framgår under redovisningsprinciper och bokslutskommentarer.

Väsentliga händelser under räkenskapsåret

Ägarandelen i KPAB Industri AB, numera Benders Dörr AB, har ökat till 90,1%.



Benders Förvaltnings AB
556498-3152

2(30)

Förväntad framtida utveckling samt väsentliga risker och osäkerhetsfaktorer

Koncern

Vid utgången av verksamhetsåret bedömdes utsikterna för verksamheten inom byggbranschen som väldigt osäkra. Detta kommer påverka Benders inom byggbranschen, däremot ser vi positiva tillväxttal inom offentlig verksamhet såsom infrastrukturprodukter, privatsektor och kommande ROT-avdrag. Vi kan se en eventuell vändning 2026 beroende på världspolitikens utveckling. Omställning mot mer miljöanpassad verksamhet har påbörjats sedan ett par år tillbaka i tiden och stora investeringar kommer fortgå för anpassning till EvoZero-cement. Däremot utgör tillståndsgivning från myndigheter avseende verksamhetsexploatering samt åtkomst till råvara en osäkerhet. Ett färre antal tillgängliga täkter leder till allt längre transporter, vilket ur miljösynpunkt är en riskfaktor.

Eget kapital

	Aktie- kapital	Övrigt tillskjutet kapital	Reserver
<i>Koncernen</i>			
Ingående balans 2024-01-01	5 000	-	48 984
Justerad ingående balans 2024-01-01	5 000	-	48 984
<i>Förändringar i redovisade värden som redovisas direkt mot eget kapital</i>			
Omräkningsdifferenser			17 264
Summa			17 264
<i>Omföring mellan poster i eget kapital</i>			
Summa			-
Eget kapital 2024-12-31	5 000	-	66 248
<i>Koncernen</i>			
		<i>Balanserat resultat inkl årets resultat</i>	<i>Minoritets- intresse</i>
Ingående balans 2024-01-01		2 029 654	27 239
Justerad ingående balans 2024-01-01		2 029 654	27 239
Årets resultat		112 660	670
<i>Förändringar i redovisade värden som redovisas direkt mot eget kapital</i>			
Omräkningsdifferenser		-10 887	1 420
Summa Förändringar i redovisade värden		-10 887	1 420
<i>Transaktioner med koncernens ägare</i>			
Utdelning		-149 625	-5 683
Kapitaltillskott		65 515	-
Summa		-84 110	-5 683
<i>Omföring mellan poster i eget kapital</i>			
Summa		-	-
Eget kapital 2024-12-31		2 047 319	23 646



Benders Förvaltnings AB
556498-3152

3(30)

	<i>Aktie- kapital</i>	<i>Reserv- fond</i>	<i>Fritt eget kapital</i>
<i>Moderföretaget</i>			
Ingående balans 2024-01-01	5 000	1 000	534 880
Utdelning			-149 625
Årets resultat			1 013
Eget kapital 2024-12-31	5 000	1 000	386 268

Förslag till disposition beträffande bolagets vinst eller förlust

Styrelsen och verkställande direktören föreslår att till förfogande stående medlen 386 268 995, disponeras enligt följande:

Årets vinst	385 255 584
	1 013 411
Summa	386 268 995
Utdelning till aktieägare	13 125 000
Balanseras i ny räkning	373 143 995
Summa	386 268 995

Styrelsen föreslås bemyndigas att besluta om tidpunkt då utdelning skall betalas.

Styrelsen anser att förslaget är förenligt med försiktighetsregeln i 17 kap. 3 § aktiebolagslagen enligt följande redogörelse: Styrelsens uppfattning är att vinstutdelningen är försvarlig med hänsyn till de krav verksamhetens art, omfattning och risk ställer på storleken på det egna kapitalet, bolagets konsolideringsbehov, likviditet och ställning i övrigt.

Vad beträffar företagets resultat och ställning i övrigt, hänvisas till efterföljande resultat- och balansräkningar med tillhörande bokslutskommentarer.



Benders Förvaltnings AB
556498-3152

4(30)

Resultaträkning - koncernen

Belopp i KSEK	Not	2024-01-01- 2024-12-31	2023-01-01- 2023-12-31
Rörelsens intäkter			
Nettoomsättning	2	2 413 341	2 751 608
Förändring av lager av produkter i arbete, färdiga varor och pågående arbete för annans räkning		57 978	-32 998
Andel i intresseföretags resultat		-3 037	-113
Övriga rörelseintäkter		38 194	39 464
		<u>2 506 476</u>	<u>2 757 961</u>
Rörelsens kostnader			
Råvaror och förnödenheter		-824 072	-953 900
Handelsvaror		-109 579	-64 646
Övriga externa kostnader	4	-688 570	-754 552
Personalkostnader	5,6	-593 885	-606 016
Avskrivningar av materiella och immateriella anläggningstillgångar		-140 618	-127 673
Övriga rörelsekostnader		-12 627	-12 327
		<u>137 125</u>	<u>238 847</u>
Rörelseresultat			
		137 125	238 847
Resultat från finansiella poster			
Resultat från värdepapper och fordringar som är anläggningstillgångar		3 877	13
Ränteutgifter och liknande resultatposter	7	15 869	13 654
Räntekostnader och liknande resultatposter	7	-2 479	-2 053
		<u>154 392</u>	<u>250 461</u>
Resultat efter finansiella poster			
		154 392	250 461
Resultat före skatt			
		154 392	250 461
Skatt på årets resultat	8	-46 019	-46 669
Uppskjuten skatt	8	4 957	-7 391
		<u>113 330</u>	<u>196 401</u>
Årets resultat			
		113 330	196 401
Hänförligt till			
Moderföretagets aktieägare		112 660	194 698
Minoritetsintresse		670	1 702



Benders Förvaltnings AB
556498-3152

5(30)

Balansräkning - koncernen

Belopp i KSEK	Not	2024-12-31	2023-12-31
TILLGÅNGAR			
Anläggningstillgångar			
Immateriella anläggningstillgångar			
Goodwill	9	8 180	16 459
		<u>8 180</u>	<u>16 459</u>
Materiella anläggningstillgångar			
Byggnader och mark	10	829 156	756 269
Maskiner och andra tekniska anläggningar	11	203 326	228 570
Inventarier, verktyg och installationer	12	217 659	185 531
Pågående nyanläggningar	13	48 249	41 137
		<u>1 298 390</u>	<u>1 211 507</u>
Finansiella anläggningstillgångar			
Andelar i intresseföretag	15	33 871	38 252
Andra långfristiga värdepappersinnehav	16	14 592	14 024
Uppskjuten skattefordran		1 555	1 485
		<u>50 018</u>	<u>53 761</u>
Summa anläggningstillgångar		1 356 588	1 281 727
Omsättningstillgångar			
Varulager m m			
Råvaror och förnödenheter		127 314	114 993
Färdiga varor och handelsvaror		417 349	363 541
Förskott till leverantörer		-	86
		<u>544 663</u>	<u>478 620</u>
Kortfristiga fordringar			
Kundfordringar		329 055	296 322
Fordringar hos intresseföretag		306	590
Skattefordringar		14 702	1 115
Upparbetad men ej fakturerad intäkt		31 835	16 123
Övriga fordringar		68 508	36 770
Förutbetalda kostnader och upplupna intäkter	17	24 874	54 723
		<u>469 280</u>	<u>405 643</u>
Kassa och bank		451 363	472 968
Summa omsättningstillgångar		1 465 306	1 357 231
SUMMA TILLGÅNGAR		2 821 894	2 638 958



Benders Förvaltnings AB
556498-3152

6(30)

Balansräkning - koncernen

<i>Belopp i KSEK</i>	<i>Not</i>	<i>2024-12-31</i>	<i>2023-12-31</i>
EGET KAPITAL OCH SKULDER			
<i>Eget kapital</i>			
Aktiekapital	18	5 000	5 000
Annat eget kapital		2 000 905	1 883 939
Årets resultat		112 660	194 699
Eget kapital hänförligt till moderföretagets aktieägare		2 118 565	2 083 638
Minoritetsintressen		23 646	27 239
Summa eget kapital		2 142 211	2 110 877
<i>Avsättningar</i>			
Uppskjuten skatteskuld		135 977	140 807
Övriga avsättningar		44 840	29 440
		180 817	170 247
<i>Långfristiga skulder</i>			
Övriga skulder till kreditinstitut	20		
Övriga långfristiga skulder	23	247	300
		1 149	1 319
		1 396	1 619
<i>Kortfristiga skulder</i>			
Skulder till kreditinstitut	21,23	64	60
Fakturerad men ej upparbetad intäkt		12 932	2 736
Förskott från kunder		3 255	1 774
Leverantörsskulder		145 376	151 947
Skulder till intresseföretag		8 352	1 115
Skatteskulder		10 628	11 425
Övriga kortfristiga skulder		198 133	64 733
Upplupna kostnader och förutbetalda intäkter	22	118 730	122 425
		497 470	356 215
SUMMA EGET KAPITAL OCH SKULDER		2 821 894	2 638 958



Benders Förvaltnings AB
556498-3152

7(30)

Kassaflödesanalys - koncern

<i>Belopp i KSEK</i>	<i>Not</i>	<i>2024-12-31</i>	<i>2023-12-31</i>
Den löpande verksamheten			
Resultat efter finansiella poster		154 392	250 461
Justeringar för poster som inte ingår i kassaflödet, m m			
Avskrivningar		140 618	127 673
Resultat från intresseföretag		-3 037	-113
Övriga ej kassaflödespåverkande poster		18 172	16 374
		<u>310 145</u>	<u>394 395</u>
Betald inkomstskatt		-60 403	-81 170
Kassaflöde från den löpande verksamheten före förändringar av rörelsekapital		249 742	313 225
<i>Kassaflöde från förändringar i rörelsekapital</i>			
Ökning(-)/Minskning (+) av varulager		-66 043	58 663
Ökning(-)/Minskning (+) av rörelsefordringar		-50 050	32 200
Ökning(+)/Minskning (-) av rörelseskulder		142 052	-119 400
Kassaflöde från den löpande verksamheten		275 701	284 688
Investeringsverksamheten			
Förvärv av materiella anläggningstillgångar		-225 367	-228 866
Avyttring av materiella anläggningstillgångar		17 500	21 435
Förändring av finansiella tillgångar		577	-585
Kassaflöde från investeringsverksamheten		-207 290	-208 016
Finansieringsverksamheten			
Erhållna kapitaltillskott		65 515	-
Förändring av långfristiga skulder		-223	-1 143
Utbetald utdelning till moderföretagets aktieägare		-149 625	-
Utbetald utdelning till andelar utan bestämmande inflytande		-5 683	-3 968
Kassaflöde från finansieringsverksamheten		-90 016	-5 111
Årets kassaflöde		-21 605	71 561
Likvida medel vid årets början		472 968	401 407
Likvida medel vid årets slut		451 363	472 968



Benders Förvaltnings AB
556498-3152

8(30)

Noter till kassaflödesanalysen - koncern

Not Övriga upplysningar till kassaflödesanalysen

	2024-12-31	2023-12-31
Justering för poster som inte ingår i kassaflödet mm		
Rearesultat försäljning/utrangering av anläggningstillgångar	-	2 965
Kostnadsförda pågående nyanläggningar	4 096	4 881
Valutakursdifferenser i eget kapital	7 797	-9 382
Valutakursdifferenser i anläggningstillgångar	-9 815	4 128
Övriga avsättningar	15 400	15 277
Övriga ej kassaflödespåverkande poster	694	-1 495
	18 172	16 374



Benders Förvaltnings AB
556498-3152

9(30)

Resultaträkning - moderföretag

<i>Belopp i KSEK</i>	<i>Not</i>	<i>2024-01-01- 2024-12-31</i>	<i>2023-01-01- 2023-12-31</i>
Rörelsens intäkter			
Nettoomsättning	2,3	12 090	12 015
		<u>12 090</u>	<u>12 015</u>
Rörelsens kostnader			
Övriga externa kostnader	4	-5 003	-
Rörelseresultat		7 087	12 015
Resultat från finansiella poster			
Resultat från andelar i koncernföretag		-	6 340
Resultat från andelar i intresseföretag		-	241
Ränteintäkter och liknande resultatposter	7	26 902	1 405
Räntekostnader och liknande resultatposter	7	-11 283	-89
Resultat efter finansiella poster		22 706	19 912
Bokslutsdispositioner		-550	-3 380
Koncernbidrag		-20 800	-
Resultat före skatt		1 356	16 532
Skatt på årets resultat	8	-343	-2 089
Årets resultat		1 013	14 443



Benders Förvaltnings AB
556498-3152

10(30)

Balansräkning - moderföretag

<i>Belopp i KSEK</i>	<i>Not</i>	<i>2024-12-31</i>	<i>2023-12-31</i>
TILLGÅNGAR			
Anläggningstillgångar			
<i>Finansiella anläggningstillgångar</i>			
Aktier och andelar i koncernföretag	14	87 905	87 905
Fordringar hos koncernföretag		24 000	-
Andra långfristiga fordringar		-	-
		<u>111 905</u>	<u>87 905</u>
Summa anläggningstillgångar		111 905	87 905
Omsättningstillgångar			
<i>Kortfristiga fordringar</i>			
Fordringar hos koncernföretag		520 849	671 037
Aktuell skattefordran		1 449	-
Övriga fordringar		798	519
		<u>523 096</u>	<u>671 556</u>
<i>Kassa och bank</i>		440 961	-
Summa omsättningstillgångar		964 057	671 556
SUMMA TILLGÅNGAR		1 075 962	759 461



Benders Förvaltnings AB
556498-3152

11(30)

Balansräkning - moderföretag

<i>Belopp i KSEK</i>	<i>Not</i>	<i>2024-12-31</i>	<i>2023-12-31</i>
EGET KAPITAL OCH SKULDER			
<i>Eget kapital</i>			
<i>Bundet eget kapital</i>			
Aktiekapital	18	5 000	5 000
Reservfond		1 000	1 000
		<u>6 000</u>	<u>6 000</u>
<i>Fritt eget kapital</i>			
Balanserad vinst eller förlust	19	385 256	520 437
Årets resultat		1 013	14 443
		<u>386 269</u>	<u>534 880</u>
Summa eget kapital		<u>392 269</u>	<u>540 880</u>
<i>Obeskattade reserver</i>			
Periodiseringsfonder		12 432	11 882
		<u>12 432</u>	<u>11 882</u>
<i>Långfristiga skulder</i>			
Övriga långfristiga skulder	20	-	600
		<u>-</u>	<u>600</u>
<i>Kortfristiga skulder</i>			
Skulder till kreditinstitut	21	-	-
Leverantörsskulder		-	-
Skulder till koncernföretag		664 411	204 809
Skulder till intresseföretag		6 250	-
Aktuell skatteskuld		-	540
Övriga kortfristiga skulder		600	750
		<u>671 261</u>	<u>206 099</u>
SUMMA EGET KAPITAL OCH SKULDER		<u>1 075 962</u>	<u>759 461</u>



Benders Förvaltnings AB
556498-3152

12(30)

Kassaflödesanalys - moderföretag

<i>Belopp i KSEK</i>	<i>Not</i>	<i>2024-12-31</i>	<i>2023-12-31</i>
Den löpande verksamheten			
Rörelsens intäkter		12 090	12 015
Rörelsens kostnader		-5 003	-
Ränteintäkter		26 902	1 405
Räntekostnader		-11 283	-89
Betald skatt		-2 332	-3 759
Kassaflöde från den löpande verksamheten före förändringar av rörelsekapital		20 374	9 572
<i>Kassaflöde från förändringar i rörelsekapital</i>			
Ökning(-)/Minskning (+) av rörelsefordringar		149 909	-258 175
Ökning(+)/Minskning (-) av rörelseskulder		465 703	41 400
Kassaflöde från den löpande verksamheten		615 612	-216 775
Nettoförändring av likvida medel från rörelsen		635 986	-207 203
Investeringsverksamheten			
Avyttring av dotterföretag		-	188 595
Avyttring av intresseföretag		-	11 027
Förändring av finansiella anläggningstillgångar		-24 000	-
Avyttring av finansiella anläggningstillgångar		-	1 000
Erhållen utdelning		-	6 581
Lämnade koncernbidrag		-20 800	-
Kassaflöde från investeringsverksamheten		-44 800	207 203
Finansieringsverksamheten			
Förändring av långfristiga skulder		-600	-
Utbetald utdelning		-149 625	-
Kassaflöde från finansieringsverksamheten		-150 225	-
Årets kassaflöde		440 961	-
Likvida medel vid årets början		-	-
Likvida medel vid årets slut		440 961	-



Benders Förvaltnings AB
556498-3152

13(30)

Noter

Not 1 Redovisningsprinciper

Allmänna redovisningsprinciper

Årsredovisningen har upprättats i enlighet med årsredovisningslagen och Bokföringsnämndens allmänna råd BFAR 2012:1 Årsredovisning och koncernredovisning (K3).

Moderföretaget tillämpar samma redovisningsprinciper som koncernen utom i de fall som anges nedan under avsnittet Redovisningsprinciper i moderföretaget.

Värderingsprinciper mm

Tillgångar, avsättningar och skulder har värderats till anskaffningsvärden om inget annat anges nedan.

Immateriella tillgångar

Avskrivningar

Avskrivning sker linjärt över tillgångens beräknade nyttjandeperiod. Avskrivningen redovisas som kostnad i resultaträkningen.

	Koncern år	Moder- företag år
Följande avskrivningstider tillämpas:		
Förvärvade immateriella tillgångar		
Goodwill	5	-

Materiella anläggningstillgångar

Materiella anläggningstillgångar redovisas till anskaffningsvärde minskat med ackumulerade avskrivningar och nedskrivningar. I anskaffningsvärdet ingår förutom inköpspriset även utgifter som är direkt hänförliga till förvärvet.

Tillkommande utgifter

Tillkommande utgifter som uppfyller tillgångskriteriet räknas in i tillgångens redovisade värde. Utgifter för löpande underhåll och reparationer redovisas som kostnader när de uppkommer.

För vissa av de materiella anläggningstillgångarna, Byggnader, har skillnaden i förbrukningen av betydande komponenter bedömts vara väsentlig. Dessa tillgångar har därför delats upp i komponenter vilka skrivs av separat.



Benders Förvaltnings AB
556498-3152

14(30)

Avskrivningar

Avskrivning sker linjärt över tillgångens beräknade nyttjandeperiod eftersom det återspeglar den förväntade förbrukningen av tillgångens framtida ekonomiska fördelar. Avskrivningen redovisas som kostnad i resultaträkningen.

Följande avskrivningstider tillämpas:

	Koncern år	Moder- företag år
Materiella anläggningstillgångar:		
-Industri- och kontorsbyggnader	15-100	-
-Maskiner och andra tekniska anläggningar	5-10	-
-Inventarier, verktyg och installationer	5-10	-

Skillnaden mellan ovan nämnda avskrivningar och skattemässigt gjorda avskrivningar redovisas i de enskilda företagen som ackumulerade överavskrivningar, vilka ingår i obeskattade reserver.

Byggnaderna består av ett antal komponenter med olika nyttjandeperioder. Huvudindelningen är byggnader och mark. Ingen avskrivning sker på komponenten mark vars nyttjandeperiod bedöms som obegränsad. Byggnaderna består av flera komponenter vars nyttjandeperiod varierar.

Följande huvudgrupper av komponenter har identifierats och ligger till grund för avskrivningen på byggnader:

- Stomme	50-100 år
- Stomkompletteringar, innerväggar mm	35-50 år
- Installationer; värme, el, VVS, ventilation mm	20-35 år
- Yttre ytskikt; fasader, yttertak mm	35-55 år
- Inre ytskikt, maskinell utrustning mm	15-50 år

Leasing - leasetagare

Alla leasingavtal har klassificerats som finansiella eller operationella leasingavtal. Ett finansiellt leasingavtal är ett leasingavtal enligt vilka de risker och fördelar som är förknippade med att äga en tillgång i allt väsentligt överförs från leasegivaren till leasetagaren. Ett operationellt leasingavtal är ett leasingavtal som inte är ett finansiellt leasingavtal.

Företaget har enbart operationella leasingavtal.

Operationella leasingavtal

Leasingavgifterna enligt operationella leasingavtal, inklusive förhöjd förstagångshyra men exklusive utgifter för tjänster som försäkring och underhåll, redovisas som kostnad linjärt över leasingperioden.

Leasing - leasegivare

Alla leasingavtal har klassificerats som finansiella eller operationella leasingavtal. Ett finansiellt leasingavtal är ett leasingavtal enligt vilka de risker och fördelar som är förknippade med att äga en tillgång i allt väsentligt överförs från leasegivaren till leasetagaren. Ett operationellt leasingavtal är ett leasingavtal som inte är finansiellt.

Företaget har enbart operationella leasingavtal.



Benders Förvaltnings AB
556498-3152

15(30)

Operationella leasingavtal

Leasingavgifterna enligt operationella leasingavtal, inklusive första förhöjd hyra men exklusive utgifter för tjänster som försäkring och underhåll, redovisas som intäkt linjärt över leasingperioden.

Utländsk valuta

Poster i utländsk valuta

Monetära poster i utländsk valuta räknas om till balansdagens kurs. Icke-monetära poster räknas inte om utan redovisas till kursen vid anskaffningstillfället.

Omräkning av utlandsverksamheter

Tillgångar och skulder, inklusive goodwill och andra koncernmässiga över- och undervärden, räknas om till redovisningsvalutan till balansdagskurs. Intäkter och kostnader räknas om till genomsnittlig kurs. Valutakursdifferenser som uppkommer vid omräkningen redovisas direkt mot eget kapital.

Varulager

Varulagret är upptaget till det lägsta av anskaffningsvärdet och nettoförsäljningsvärdet. Därvid har inkuransrisk beaktats. Anskaffningsvärdet beräknas enligt först in- först ut- principen. I anskaffningsvärdet ingår förutom utgifter för inköp även utgifter för att bringa varorna till deras aktuella plats och skick.

I egentillverkade halv- och helfabrikat består anskaffningsvärdet av direkta tillverkningskostnader och de indirekta kostnader som utgör mer än en oväsentlig del av den sammanlagda utgiften för tillverkningen. Vid värdering har hänsyn tagits till normalt kapacitetsutnyttjande.

Finansiella tillgångar och skulder

Finansiella tillgångar och skulder redovisas i enlighet med kapitel 11 (Finansiella instrument värderade utifrån anskaffningsvärdet) i BFNAR 2012:1.

Redovisning i och borttagande från balansräkningen

En finansiell tillgång eller finansiell skuld tas upp i balansräkningen när företaget blir part i instrumentets avtalsmässiga villkor. En finansiell tillgång tas bort från balansräkningen när den avtalsenliga rätten till kassaflödet från tillgången har upphört eller reglerats. Detsamma gäller när de risker och fördelar som är förknippade med innehavet i allt väsentligt överförts till annan part och företaget inte längre har kontroll över den finansiella tillgången. En finansiell skuld tas bort från balansräkningen när den avtalade förpliktelsen fullgjorts eller upphört.

Värdering av finansiella tillgångar

Finansiella tillgångar värderas vid första redovisningstillfället till anskaffningsvärde, inklusive eventuella transaktionsutgifter som är direkt hänförliga till förvärvet av tillgången.

Finansiella omsättningstillgångar värderas efter första redovisningstillfället till det lägsta av anskaffningsvärdet och nettoförsäljningsvärdet på balansdagen.

Kundfordringar och övriga fordringar som utgör omsättningstillgångar värderas individuellt till det belopp som beräknas inflyta.

Finansiella anläggningstillgångar värderas efter första redovisningstillfället till anskaffningsvärde med avdrag för eventuella nedskrivningar och med tillägg för eventuella uppskrivningar.

Värdering av finansiella skulder

Finansiella skulder redovisas till anskaffningsvärde.



Benders Förvaltnings AB
556498-3152

16(30)

Ersättningar till anställda

Ersättningar till anställda efter avslutad anställning

Klassificering

Planer för ersättningar efter avslutad anställning klassificeras som antingen avgiftsbestämda eller förmånsbestämda.

Vid avgiftsbestämda planer betalas fastställda avgifter till ett annat företag, normalt ett försäkringsföretag, och har inte längre någon förpliktelse till den anställda när avgiften är betald. Storleken på den anställdes ersättningar efter avslutad anställning är beroende av de avgifter som har betalats och den kapitalavkastning som avgifterna ger.

Avgifterna för avgiftsbestämda planer redovisas som kostnad. Obetalda avgifter redovisas som skuld.

Skatt

Skatt på årets resultat i resultaträkningen består av aktuell skatt och uppskjuten skatt. Aktuell skatt är inkomstskatt för innevarande räkenskapsår som avser årets skattepliktiga resultat och den del av tidigare räkenskapsårs inkomstskatt som ännu inte har redovisats. Uppskjuten skatt är inkomstskatt för skattepliktigt resultat avseende framtida räkenskapsår till följd av tidigare transaktioner eller händelser.

Uppskjuten skatteskuld redovisas för alla skattepliktiga temporära skillnader, dock inte för temporära skillnader som härrör från första redovisningen av goodwill. Uppskjuten skattefordran redovisas för avdragsgilla temporära skillnader och för möjligheten att i framtiden använda skattemässiga underskottsavdrag. Värderingen baseras på hur det redovisade värdet för motsvarande tillgång eller skuld förväntas återvinnas respektive regleras. Beloppen baseras på de skattesatser och skatteregler som är beslutade före balansdagen och har inte nuvärdeberäknats.

I koncernbalansräkningen delas obeskattade reserver upp på uppskjuten skatt och eget kapital.

Avsättningar

En avsättning redovisas i balansräkningen när företaget har en legal eller informell förpliktelse till följd av en inträffad händelse och det är sannolikt att ett utflöde av resurser krävs för att reglera förpliktelsen och en tillförlitlig uppskattning av beloppet kan göras.

Vid första redovisningstillfället värderas avsättningar till den bästa uppskattningen av det belopp som kommer att krävas för att reglera förpliktelsen på balansdagen. Avsättningarna omprövas varje balansdag.

Eventualförpliktelser

En eventualförpliktelse redovisas i not när det finns:

- En möjlig förpliktelse som härrör till följd av inträffade händelser och vars förekomst endast kommer att bekräftas av en eller flera osäkra framtida händelser, som inte helt ligger inom företagets kontroll, inträffar eller uteblir, eller
- En befintlig förpliktelse till följd av inträffade händelser, men som inte redovisas som skuld eller avsättning eftersom det inte är sannolikt att ett utflöde av resurser kommer att krävas för att reglera förpliktelsen eller förpliktelsens storlek inte kan beräknas med tillräcklig tillförlitlighet.

Intäkter

Det inflöde av ekonomiska fördelar som företaget erhållit eller kommer att erhålla för egen räkning redovisas som intäkt. Intäkter värderas till verkliga värdet av det som erhållits eller kommer att erhållas, med avdrag för rabatter.



Benders Förvaltnings AB
556498-3152

17(30)

Försäljning av varor

Vid försäljning av varor redovisas en intäkt när följande kriterier är uppfyllda:

- De ekonomiska fördelarna som är förknippade med transaktionen sannolikt kommer att tillfalla företaget,
 - Inkomsten kan beräknas på ett tillförlitligt sätt,
 - Företaget har överfört de väsentliga riskerna och fördelarna som är förknippade med varornas ägande till köparen,
 - Företaget har inte längre ett sådant engagemang i den löpande förvaltningen som vanligtvis förknippas med ägande och utövar inte heller någon reell kontroll över de sålda varorna, samt
- De utgifter som har uppkommit eller förväntas uppkomma till följd av transaktionen kan beräknas på ett tillförlitligt sätt.

Tjänsteuppdrag och entreprenadavtal - löpande räkning

Inkomst från uppdrag på löpande räkning redovisas som intäkt i takt med att arbete utförs och material levereras eller förbrukas.

Tjänsteuppdrag och entreprenadavtal - fast pris

Uppdragsinkomster och uppdragsutgifter för uppdrag till fast pris redovisas som intäkt och kostnad med utgångspunkt från färdigställandegraden på balansdagen.

Färdigställandegraden beräknas som nedlagda uppdragsutgifter för utfört arbete på balansdagen i förhållande till beräknade totala uppdragsutgifter

En befarad förlust redovisas som kostnad eftersom det är sannolikt att de totala uppdragsutgifterna kommer att överstiga den totala uppdragsinkomsten.

Ränta, royalty och utdelning

Intäkt redovisas när de ekonomiska fördelarna som är förknippade med transaktionen sannolikt kommer att tillfalla företaget samt när inkomsten kan beräknas på ett tillförlitligt sätt.

Ränta redovisas som intäkt enligt effektivräntemetoden.

Royalty periodiseras i enlighet med överenskommelsens ekonomiska innebörd.

Nyckeltalsdefinitioner

Balansomslutning:
Totala tillgångar.

Avkastning på eget kapital:
Resultat före dispositioner och skatt i förhållande till summan av genomsnittligt eget kapital inklusive eget kapital i obeskattade reserver.

Avkastning på totalt kapital:
Resultat före finansiella kostnader i förhållande till den genomsnittliga balansomslutningen.

Soliditet:
Summan av eget kapital och eget-kapital-delen i obeskattade reserver vid årets utgång i förhållande till balansomslutningen.



Benders Förvaltnings AB
556498-3152

18(30)

Koncernredovisning

Dotterföretag

Dotterföretag är företag i vilka moderföretaget direkt eller indirekt innehar mer än 50 % av röstetalet eller på annat sätt har ett bestämmande inflytande. Bestämmande inflytande innebär en rätt att utforma ett företags finansiella och operativa strategier i syfte att erhålla ekonomiska fördelar. Redovisningen av rörelseförvärv bygger på enhetssynen. Det innebär att förvärvsanalysen upprättas per den tidpunkt då förvärvaren får bestämmande inflytande. Från och med denna tidpunkt ses förvärvaren och den förvärvade enheten som en redovisningsenhet. Tillämpningen av enhetssynen innebär vidare att alla tillgångar (inklusive goodwill) och skulder samt intäkter och kostnader medräknas i sin helhet även för delägda dotterföretag.

Anskaffningsvärdet för dotterföretag beräknas till summan av verkligt värde vid förvärvstidpunkten för erlagda tillgångar med tillägg av uppkomna och övertagna skulder samt emitterade eget kapitalinstrument, utgifter som är direkt hänförliga till rörelseförvärvet samt eventuell tilläggsköpeskilling. I förvärvsanalysen fastställs det verkliga värdet, med några undantag, vid förvärvstidpunkten av förvärvade identifierbara tillgångar och övertagna skulder samt minoritetsintresse. Minoritetsintresse värderas till verkligt värde vid förvärvstidpunkten. Från och med förvärvstidpunkten inkluderas i koncernredovisningen det förvärvade företagets intäkter och kostnader, identifierbara tillgångar och skulder liksom eventuell uppkommen goodwill eller negativ goodwill.

Goodwill

Koncernmässig goodwill uppkommer när anskaffningsvärdet vid förvärv av andelar i dotterföretag överstiger det i förvärvsanalysen fastställda värdet på det förvärvade företagets identifierbara nettotillgångar. Goodwill redovisas till anskaffningsvärde med avdrag för ackumulerade avskrivningar och eventuell nedskrivning.

Förändringar i ägarandel

Vid förvärv av ytterligare andelar i företag som redan är dotterföretag upprättas inte någon ny förvärvsanalys eftersom moderföretaget redan har bestämmande inflytande. Eftersom förändringar i innehavet i företag som är dotterföretag enbart är en transaktion mellan ägarna redovisas inte någon vinst eller förlust i resultaträkningen utan effekten av transaktionen redovisas enbart i eget kapital.

Vid förvärv av ytterligare andelar i ett företag så att företaget blir dotterföretag upprättas en förvärvsanalys. De sedan tidigare ägda andelarna anses avyttrade. Andelar i ett dotterföretag har förvärvats. Vinst eller förlust, beräknad som skillnaden mellan verkligt värde och koncernmässigt redovisat värde, ska redovisas i koncernresultaträkningen.

Avyttras andelar i ett dotterföretag eller bestämmande inflytande upphör på annat sätt, anses andelarna som avyttrade i koncernredovisningen och vinst eller förlust vid avyttringen redovisas i koncernresultaträkningen. Om andelar finns kvar efter att bestämmande inflytande har upphört redovisas dessa med det verkliga värdet vid förvärvstidpunkten som anskaffningsvärde.

Intresseföretag

Aktieinnehav i intresseföretag, i vilka koncernen har lägst 20 % och högst 50 % av rösterna eller på annat sätt har ett betydande inflytande över den driftsmässiga och finansiella styrningen, redovisas enligt kapitalandelsmetoden. Kapitalandelsmetoden innebär att det i koncernen redovisade värdet på aktier i intresseföretag motsvaras av koncernens andel i intresseföretagens egna kapital, eventuella restvärden på koncernmässiga över- och undervärden, inklusive goodwill och negativ goodwill reducerat med eventuella internvinster. I koncernens resultaträkning redovisas som "Andel i intresseföretags resultat" koncernens andel i intresseföretagens resultat efter skatt justerat för eventuella avskrivningar på eller upplösningar av förvärvade över- respektive undervärden, inklusive avskrivning på goodwill/ upplösning av negativ goodwill. Erhållna utdelningar från intresseföretag minskar redovisat värde. Vinstandelar upparbetade efter förvärven av intresseföretagen som ännu inte realiserats genom utdelning, avsätts till kapitalandelsfonden.



Benders Förvaltnings AB
556498-3152

19(30)

Eliminering av transaktioner mellan koncernföretag och intresseföretag

Koncerninterna fordringar och skulder, intäkter och kostnader och realiserade vinster eller förluster som uppkommer vid transaktioner mellan koncernföretag elimineras i sin helhet. Realiserade vinster som uppkommer vid transaktioner med intresseföretag elimineras i den utsträckning som motsvarar koncernens ägarandel i företaget. Realiserade förluster elimineras på samma sätt som realiserade vinster, men endast i den utsträckning det inte finns någon indikation på något nedskrivningsbehov.

Redovisningsprinciper i moderföretaget

Redovisningsprinciperna i moderföretaget överensstämmer med de ovan angivna redovisningsprinciperna i koncernredovisningen utom i nedanstående fall.

Skatt

I moderföretaget särredovisas inte uppskjuten skatt som är hänförlig till obeskattade reserver.

Koncernbidrag

Koncernbidrag som erhållits/lämnats redovisas som en bokslutsdisposition i resultaträkningen. Det erhållna/lämnade koncernbidraget har påverkat företagets aktuella skatt.

Not 2 Nettomsättningens fördelning

Nettomsättning per geografisk marknad (kk)	Koncernen		Moderbolaget	
	2024	2023	2024	2023
Sverige	1 906 068	2 355 407	12 090	12 015
Norden utom Sverige	337 708	232 916	-	-
Övriga marknader	169 565	163 285	-	-
Summa	2 413 341	2 751 608	12 090	12 015

Not 3 Inköp och försäljning inom koncernen

	Moderbolaget	
	2024	2023
Inköp	0%	0%
Försäljning	100%	100%

Not 4 Arvode och kostnadsersättning till revisorer

	Koncernen		Moderbolaget	
	2024	2023	2024	2023
Revisionsarvode	2 052	1 880	-	-
Skatterådgivning	165	88	-	-
Övriga uppdrag	519	453	-	-



Benders Förvaltnings AB
556498-3152

20(30)

Not 5 Anställda och företagsledning

Medelantal anställda	Koncernen		Moderbolaget	
	2024	2023	2024	2023
Sverige	821	912	-	-
Varav män %	89%	79%	-	-
Finland	13	6	-	-
Varav män %	85%	83%	-	-
Norge	31	30	-	-
Varav män %	87%	87%	-	-
Tyskland	31	34	-	-
Varav män %	87%	88%	-	-
USA	1	1	-	-
Varav män %	100%	100%	-	-
Estland	9	9	-	-
Varav män %	67%	67%	-	-
Litauen	6	6	-	-
Varav män %	67%	67%	-	-
Totalt	912	998	0	0
Varav män	87%	76%	-	-

Könsfördelning inom företagsledningen

Styrelseledamöter			3	3
Varav män			2	2
VD, andra personer i företagets ledning			3	3
Varav män			2	2

Not 6 Personalkostnader, pensioner och övrigt

Löner och andra ersättningar	Koncernen		Moderbolaget	
	2024	2023	2024	2023
Styrelse och VD	10 225	10 130	-	-
Anställda Sverige	361 875	378 542	-	-
Anställda Finland	5 270	2 789	-	-
Anställda Norge	18 523	17 615	-	-
Anställda Tyskland	13 204	13 118	-	-
Anställda Estland	1 475	1 331	-	-
Anställda USA	391	446	-	-
Anställda Litauen	1 452	1 538	-	-
Summa löner och ersättningar	412 415	425 509	0	0
Pensionskostnader styrelse och VD	787	885	-	-
Pensionskostnader	29 121	29 250	-	-
Övriga sociala kostnader	134 890	135 080	-	-
Summa sociala kostnader	164 798	165 215	0	0



Benders Förvaltnings AB
556498-3152

21(30)

Not 7 Övriga räntor och liknande resultatposter

	Koncernen		Moderbolaget	
	2024	2023	2024	2023
Ränteintäkter	15 438	13 654	639	1 405
Ränteintäkter, koncern	-	-	26 114	-
Kursvinst	431	-	149	-
Kursförlust	-66	-	-67	-
Räntekostnader	-2 413	-2 053	-	-89
Räntekostnader, koncern	-	-	-11 216	-
Summa räntor och liknande resultatposter	13 390	11 601	15 619	1 316

Not 8 Skatt på årets resultat

	2024-01-01- 2024-12-31	2023-01-01- 2023-12-31
	Koncern	
Aktuell skatt	46 019	46 669
Uppskjuten skatt	-4 957	7 391
	41 062	54 060
Moderföretag		
Aktuell skatt	343	2 089
	343	2 089



Benders Förvaltnings AB
556498-3152

22(30)

Avstämning effektiv skatt

	2024		2023	
Koncernen	Procent		Procent	Belopp
Resultat före skatt		154 392		250 461
Skatt enligt gällande skattesats för moderföretaget	20,6	-31 805	20,6	-51 595
Effekt av andra skattesatser		-172		1 505
Koncernmässiga värden		-1 885		-2 969
Andra icke-avdragsgilla kostnader		-4 351		-3 209
Ej skattepliktiga intäkter		459		1 874
Ökning av underskottsavdrag utan motsvarande aktivering av uppskjuten skatt		-2 964		-657
Utnyttjande av tidigare ej aktiverade underskottsavdrag		1 608		2 881
Skatt hänförlig till tidigare år		-722		-
Schablonränta på periodiseringsfond		-1 672		-1 991
Övrigt		442		-
Redovisad effektiv skatt	26,6	-41 062	21,6	-54 060

Moderföretaget		Procent	Belopp	
Resultat före skatt		1 356	16 532	
Skatt enligt gällande skattesats för moderföretaget		-280	20,6	-3 406
Andra icke-avdragsgilla kostnader		-	-	-5
Ej skattepliktiga intäkter		1		1 355
Schablonränta på periodiseringsfond		-64		-34
Redovisad effektiv skatt	25,3	-343	25,3	-2 089

Not 9 Goodwill

	Koncernen		Moderbolaget	
	2024-12-31	2023-12-31	2024-12-31	2023-12-31
-Vid årets början	147 574	147 574	-	-
-Nyanskaffningar		-	-	-
Utgående ack anskaffningar	147 574	147 574	0	0
-Vid årets början	-131 115	-120 884	-	-
-Årets avskrivning enligt plan	-8 279	-10 231	-	-
Utgående ack avskrivningar	-139 394	-131 115	0	0
Redovisat värde vid årets slut	8 180	16 459	0	0



Benders Förvaltnings AB
556498-3152

23(30)

Not 10 Byggnader och mark

	Koncernen		Moderbolaget	
	2024-12-31	2023-12-31	2024-12-31	2023-12-31
-Vid årets början	1 043 522	975 950	-	-
-Ingående övervärde	146 451	146 451	-	-
-Nyanskaffningar	106 461	36 983	-	-
-Avyttringar och utrangeringar	-21 894	-104	-	-
-Avyttringar övervärde	-7 770	-	-	-
-Omklassificeringar	1 032	35 640	-	-
-Årets omräkningsdifferenser	13 070	-4 947	-	-
Utgående ack anskaffningsvärdet	1 280 872	1 189 973	0	0
-Vid årets början	-393 894	-371 219	-	-
-Ingående avskrivningar på övervärde	-30 103	-26 527	-	-
-Avyttringar och utrangeringar	9 387	-	-	-
-Avyttringar övervärde	5 655	-	-	-
-Årets avskrivning enligt plan	-28 288	-24 914	-	-
-Årets avskrivning på övervärde	-3 576	-3 576	-	-
-Årets omräkningsdifferenser	-5 252	2 239	-	-
Utgående ack avskrivningar	-446 071	-423 997	0	0
-Avskrivning mot investeringsfond	-2 595	-6 208	-	-
-Direkt avskrivning	-3 050	-3 499	-	-
Redovisat värde vid årets slut	829 156	756 269	0	0
Varav mark	165 887	172 103	0	0

Not 11 Maskiner och andra tekniska anläggningar

	Koncernen		Moderbolaget	
	2024-12-31	2023-12-31	2024-12-31	2023-12-31
-Vid årets början	785 047	745 340	-	-
-Nyanskaffningar	8 605	43 987	-	-
-Avyttringar och utrangeringar	-9 225	-19 921	-	-
-Omklassificeringar	8 181	16 900	-	-
-Årets omräkningsdifferenser	2 658	-1 259	-	-
Utgående ack anskaffningsvärdet	795 266	785 047	0	0
-Vid årets början	-556 477	-524 362	-	-
-Avyttringar och utrangeringar	7 491	6 270	-	-
-Årets avskrivning enligt plan	-41 154	-38 987	-	-
-Årets omräkningsdifferenser	-1 800	602	-	-
Utgående ack avskrivningar	-591 940	-556 477	0	0
Redovisat värde vid årets slut	203 326	228 570	0	0



Benders Förvaltnings AB
556498-3152

24(30)

Not 12 Inventarier, verktyg och installationer

	Koncernen		Moderbolaget	
	2024-12-31	2023-12-31	2024-12-31	2023-12-31
-Vid årets början	539 359	471 870	-	-
-Ingående övervärde	9 289	9 289	-	-
-Nyanskaffningar	76 217	107 557	-	-
-Avyttringar och utrangeringar	-14 647	-49 231	-	-
-Omklassificeringar	15 396	11 293	-	-
-Årets omräkningsdifferenser	1 746	-2 130	-	-
Utgående ack anskaffningsvärden	627 360	548 648	0	0
-Vid årets början	-353 828	-345 799	-	-
-Ingående avskrivningar på övervärde	-9 289	-9 289	-	-
-Avyttringar och utrangeringar	13 503	38 496	-	-
-Årets avskrivning enligt plan	-59 005	-47 892	-	-
-Årets omräkningsdifferenser	-1 082	1 367	-	-
Utgående ack avskrivningar	-409 701	-363 117	0	0
Redovisat värde vid årets slut	217 659	185 531	0	0

Not 13 Pågående nyanläggning

	Koncernen		Moderbolaget	
	2024-12-31	2023-12-31	2024-12-31	2023-12-31
Vid årets början	41 137	69 512	-	-
Årets anskaffningar	34 084	40 339	-	-
Omklassificeringar	-26 972	-68 714	-	-
Redovisat värde vid årets slut	48 249	41 137	0	0



Benders Förvaltnings AB
556498-3152

25(30)

Not 14 Andelar i konsernföretag

	Moderbolaget	
	2024-12-31	2023-12-31
-Vid årets början	87 905	276 500
-Årets avyttring	-	-188 595
Redovisat värde vid årets slut	87 905	87 905

Under 2023 skedde avyttringar inom koncernen i samband med en omstrukturering.

Företag	Org nr	Säte
Karl-Erik Benders AB	556105-7158	Vara
<i>Benders Fastigheter i Bålsta KB</i>	969663-3560	Vara
<i>Benders Västkusten Holding AB</i>	556063-7919	Vara
<i>Bohusgranit ek förening</i>	754600-0105	Sotenäs
<i>Nolby Stenbrott AB</i>	559027-3107	Vara
<i>Benders Fastigheter Stadsfjället KB</i>	916446-3508	Vara
<i>Benders Fastighet i Frillesås HB</i>	949400-0822	Vara
<i>Benders Fastigheter i Strängnäs AB</i>	556850-7155	Vara
<i>Benders Fastigheter 2 i Strängnäs AB</i>	559077-8154	Vara
<i>Benders Fastigheter 3 i Strängnäs AB</i>	559275-7305	Vara
<i>Benders Fastigheter i Norberg AB</i>	556229-9858	Vara
<i>Benders Fastigheter i Lund AB</i>	559233-3966	Vara
<i>Benders Fastigheter i Umeå AB</i>	559344-5538	Vara
<i>Benders Otti Koy</i>		Otti Finland
Benders Venture AB	559323-9048	Vara
<i>Stall & Stuteri Palema AB</i>	559414-6218	Vara
<i>Palema Trotting Inc</i>		Vero Beach, USA
<i>Benders Sweden Inc</i>		Vero Beach, USA
<i>Benders Real Estate Inc</i>		Vero Beach, USA
<i>Restauranger Kärranäs AB</i>	556972-2571	Vara
<i>Benders Leasing AB</i>	556480-2360	Vara
<i>Benders Dörr AB (fd KPAB Industri AB)</i>	556683-7943	Vara
Benders Industri AB	559411-4331	Vara
<i>Benders Sverige AB</i>	556233-3970	Vara
<i>BOKE International AB</i>	556578-7370	Vara
<i>Waldéns Markbetong AB</i>	556028-6691	Vara
<i>Benders Pref Holding AB</i>	559020-5729	Vara
<i>Benders Byggsystem AB</i>	559008-5196	Vara
<i>Benders Prekon AB</i>	556707-8745	Vara
<i>Benders Byggkraft AB</i>	559168-9467	Halmstad
<i>Benders Norge A/S</i>		Sandefjord, Norge
<i>BOKE Norway A/S</i>		Sandefjord, Norge
<i>Mysen Cementstøperi A/S</i>		Mysen, Norge
<i>Benders Suomi Oy</i>		Otti, Finland
<i>Benders Baltic Nord OÜ</i>		Pärnu, Estland
<i>Benders Lietuva</i>		Klaipeda, Litauen
Benders Dachstein GmbH		Kritzkwow, Tyskland



Benders Förvaltnings AB
556498-3152

26(30)

Aktier och andelar i dotterföretag

Företag	Kapital andel	Röst andel	Antal andelar	Bokfört värde
Karl-Erik Benders AB	100%	100%	4 000	51 196
Benders Fastigheter i Bålsta KB	100%	100%		
Benders Västkusten Holding AB	100%	100%		
Bohusgranit ek förening	100%	100%		
Nolby Stenbrott AB	100%	100%		
Benders Fastigheter Stadsfjället KB	100%	100%		
Benders Fastighet i Frillesås HB	100%	100%		
Benders Fastigheter i Strängnäs AB	100%	100%		
Benders Fastigheter 2 i Strängnäs AB	100%	100%		
Benders Fastigheter 3 i Strängnäs AB	100%	100%		
Benders Fastigheter i Norberg AB	100%	100%		
Benders Fastigheter i Lund AB	100%	100%		
Benders Fastigheter i Umeå AB	100%	100%		
Benders Ötti Koy	100%	100%		
Benders Venture AB	100%	100%	1 000	1 000
Stall & Stuteri Palema AB	100%	100%		
Palema Trotting Inc	80%	80%		
Benders Sweden Inc	100%	100%		
Benders Real Estate Inc	100%	100%		
Restauranger Kärranäs AB	100%	100%		
Benders Leasing AB	100%	100%		
Benders Dörr AB (fd KPAB Industri AB)	90,1%	90,1%		
Benders Industri AB	100%	100%	500	50
Benders Sverige AB	100%	100%		
BOKE International AB	100%	100%		
Walldéns Markbetong AB	100%	100%		
Benders Pref Holding AB	100%	100%		
Benders Byggsystem AB	100%	100%		
Benders Prekon AB	100%	100%		
Benders Byggkraft AB	52%	52%		
Benders Norge A/S	100%	100%		
BOKE Norway A/S	100%	100%		
Mysen Cementstøperi A/S	100%	100%		
Benders Suomi Oy	100%	100%		
Benders Baltic Nord OÜ	51%	51%		
Benders Lietuva	75%	75%		
Benders Dachstein GmbH	100%	100%		35 659
Summa				87 905



Benders Förvaltnings AB
556498-3152

27(30)

Not 15 Andelar i interesseföretag

	Koncernen		Moderbolaget	
	2024-12-31	2023-12-31	2024-12-31	2023-12-31
-Vid årets början	38 252	33 579	-	11 027
-Omrubricering	-	5 010	-	-
-Försäljning	-1 145	-	-	-11 027
-Resultatandel intresseföretag	-2 139	785	-	-
-Utdelning intresseföretag	-674	-240	-	-
-Årets omräkningsdifferens	475	16	-	-
-Avskrivning goodwill	-898	-898	-	-
Redovisat värde vid årets slut	33 871	38 252	-	-

Under 2023 skedde avyttringar inom koncernen i samband med en omstrukturering.

Specifikation av koncernens innehav av aktier och andelar i intresseföretag

Företag	Kapitalandel	Röstandel	2024-12-31	2023-12-31
Soyhdiko Keramidi AE	50%	50%	24 742	24 610
Grekland				
KPAB Dörr AB (fd KPAB Industri AB) org.nr 556683-7943, Vara	50%	50%	-	4 060
ATVA License AB 559254-3630, Kristianstad	50%	44%	112	122
Automations Teknik i Lidköping AB org.nr 556925-9731, Lidköping	40%	40%	3 424	3 844
Centrumutveckling i Kvänum AB org.nr 556636-7024, Vara	30%	30%	5 593	5 616
			33 871	38 252

Specifikation av moderbolagets innehav av aktier och andelar i intresseföretag

Företag	Kapitalandel	Röstandel	2024-12-31	2023-12-31
KPAB Dörr AB (fd KPAB Industri AB)	50%	50%	-	-
ATVA License AB	50%	44%	-	-
			0	0

Not 16 Andra långfristiga värdepappersinnehav

	Koncernen		Moderbolaget	
	2024-12-31	2023-12-31	2024-12-31	2023-12-31
-Vid årets början	14 024	18 426	-	1 000
-Anskaffningar	568	608	-	-
-Avyttringar	-	-	-	-1 000
-Omrubricering	-	-5 010	-	-
Utgående ack anskaffningsvärde	14 592	14 024	0	0



Benders Förvaltnings AB
556498-3152

28(30)

Not 17 Förutbetalda kostnader och upplupna intäkter

	Koncernen		Moderbolaget	
	2024-12-31	2023-12-31	2024-12-31	2023-12-31
Återbäring skatt på eldningsolja	541	992	-	-
Bonus	421	373	-	-
Förutbetald leasing	227	-	-	-
Förutbetalda försäkringar	1 157	2 555	-	-
Hyra	428	6 433	-	-
Support/Licenser/IT	4 179	8 665	-	-
Upparbetad men ej fakturerad intäkt	-	27 000	-	-
Övriga poster	17 921	8 705	-	-
Summa	24 874	54 723	0	0

Not 18 Antal aktier och kvotvärde

	2024-12-31	2023-12-31
Antal aktier		
A-aktier	5 000	5 000
B-aktier	45 000	45 000
Kvotvärde (kr)	100	100

Not 19 Disposition av vinst eller förlust

Styrelsen och verkställande direktören föreslår att fritt eget kapital, kronor 386 268 995, disponeras enligt följande:

Balanseras i ny räkning	386 268 995
Summa	386 268 995

Not 20 Långfristig skuld

	Koncernen		Moderbolaget	
	2024-12-31	2023-12-31	2024-12-31	2023-12-31
Förfallotidpunkt, 2-5 år från balansdagen	247	1 619	-	600
Förfallotidpunkt, senare än 5 år	1 149	-	-	-
Summa	1 396	1 619	0	600

Not 21 Checkräkningskredit

	Koncernen		Moderbolaget	
	2024-12-31	2023-12-31	2024-12-31	2023-12-31
Beviljad checkräkningskredit	425 000	425 000	425 000	-
Varav utnyttjad belopp	-	-	-	-



Benders Förvaltnings AB
556498-3152

29(30)

Not 22 Upplupna kostnader och förutbetalda intäkter

	Koncernen		Moderbolaget	
	2024-12-31	2023-12-31	2024-12-31	2023-12-31
Upplupna löner och semesterlöner	65 943	67 074	-	-
Upplupna sociala avgifter	23 370	20 068	-	-
Fakturerad ej upparbetad intäkt	6 453	-	-	-
Övriga poster	22 964	35 283	-	-
Summa	118 730	122 425	-	-

Not 23 Ställda säkerheter

	Koncernen		Moderbolaget	
	2024-12-31	2023-12-31	2024-12-31	2023-12-31
Fastighetsinteckningar	205 002	205 002	-	-
Företagsinteckningar	46 900	46 900	-	-
Bankmedel	861	826	-	-
Summa ställda säkerheter	252 763	252 728	0	0

Skuldbördan för vilka dessa säkerheter ställs uppgår vid årets utgång till följande belopp:

Checkräkningskredit (limit 425 000/425 000)	-	-	-	-
Borgen för intresseföretag	10 000	10 000	-	-
Bankgaranti	35 974	35 524	-	-
Summa	45 974	45 524	0	0

Not 24 Eventualförpliktelser

	Koncernen		Moderbolaget	
	2024-12-31	2023-12-31	2024-12-31	2023-12-31
Borgensförbindelser	52 020	88 903	-	-
Generell borgen för intresseföretag	10 000	10 000	-	-
Summa ansvarsförbindelser	62 020	98 903	-	-

Not 25 Väsentliga händelser efter räkenskapsårets slut

Försäljning av Benders Byggsystem AB till CG Solutions AB har skett efter räkenskapsårets slut, det har också gjorts en återinvestering i CG Solutions AB.
Braås Åkeri AB har förvärvats till 100%.



Benders Förvaltnings AB
556498-3152


30(30)

Underskrifter

Vara den 26 maj 2025

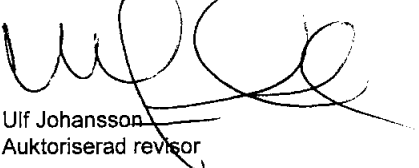

Helen Bender


Patrick Bender


Ove Bender
Ordförande/Verkställande direktör

Vår revisionsberättelse har lämnats den 26 maj 2025

Frejs Revisorer AB


Ulf Johansson
Auktoriserad revisör



Revisionsberättelse

Till bolagsstämman i Benders Förvaltnings AB
Org.nr 556498-3152

Rapport om årsredovisningen och koncernredovisningen

Uttalanden

Vi har utfört en revision av årsredovisningen och koncernredovisningen för Benders Förvaltnings AB för räkenskapsåret 2024.

Enligt vår uppfattning har årsredovisningen och koncernredovisningen upprättats i enlighet med årsredovisningslagen och ger en i alla väsentliga avseenden rättvisande bild av moderbolagets och koncernens finansiella ställning per 2024-12-31 och av dessas finansiella resultat och kassaflöde för året enligt årsredovisningslagen. Förvaltningsberättelsen är förenlig med årsredovisningens och koncernredovisningens övriga delar.

Vi tillstyrker därför att bolagsstämman fastställer resultaträkningen och balansräkningen för moderbolaget och koncernen.

Grund för uttalanden

Vi har utfört revisionen enligt International Standards on Auditing (ISA) och god revisionssed i Sverige. Vårt ansvar enligt dessa standarder beskrivs närmare i avsnittet *Revisorns ansvar*. Vi är oberoende i förhållande till moderbolaget och koncernen enligt god revisorssed i Sverige och har i övrigt fullgjort vårt yrkesetiska ansvar enligt dessa krav.

Vi anser att de revisionsbevis vi har inhämtat är tillräckliga och ändamålsenliga som grund för våra uttalanden.

Styrelsens och verkställande direktörens ansvar

Det är styrelsen och verkställande direktören som har ansvaret för att årsredovisningen och koncernredovisningen upprättas och att de ger en rättvisande bild enligt årsredovisningslagen. Styrelsen och verkställande direktören ansvarar även för den interna kontroll som de bedömer är nödvändig för att upprätta en årsredovisning och koncernredovisning som inte innehåller några väsentliga felaktigheter, vare sig dessa beror på oegentligheter eller misstag.

Vid upprättandet av årsredovisningen och koncernredovisningen ansvarar styrelsen och verkställande direktören för bedömningen av bolagets och koncernens förmåga att fortsätta verksamheten. De upplyser, när så är tillämpligt, om förhållanden som kan påverka förmågan att fortsätta verksamheten och att använda antagandet om fortsatt drift. Antagandet om fortsatt drift tillämpas dock inte om styrelsen och verkställande direktören avser att likvidera bolaget, upphöra med verksamheten eller inte har något realistiskt alternativ till att göra något av detta.



Revisorns ansvar

Våra mål är att uppnå en rimlig grad av säkerhet om huruvida årsredovisningen och koncernredovisningen som helhet inte innehåller några väsentliga felaktigheter, vare sig dessa beror på oegentligheter eller misstag, och att lämna en revisionsberättelse som innehåller våra uttalanden. Rimlig säkerhet är en hög grad av säkerhet, men är ingen garanti för att en revision som utförs enligt ISA och god revisionssed i Sverige alltid kommer att upptäcka en väsentlig felaktighet om en sådan finns. Felaktigheter kan uppstå på grund av oegentligheter eller misstag och anses vara väsentliga om de enskilt eller tillsammans rimligen kan förväntas påverka de ekonomiska beslut som användare fattar med grund i årsredovisningen och koncernredovisningen.

Som del av en revision enligt ISA använder vi professionellt omdöme och har en professionellt skeptisk inställning under hela revisionen. Dessutom:

- identifierar och bedömer vi riskerna för väsentliga felaktigheter i årsredovisningen och koncernredovisningen, vare sig dessa beror på oegentligheter eller misstag, utformar och utför granskningsåtgärder bland annat utifrån dessa risker och inhämtar revisionsbevis som är tillräckliga och ändamålsenliga för att utgöra en grund för våra uttalanden. Risken för att inte upptäcka en väsentlig felaktighet till följd av oegentligheter är högre än för en väsentlig felaktighet som beror på misstag, eftersom oegentligheter kan innefatta agerande i maskopi, förfalskning, avsiktliga utelämnanden, felaktig information eller åsidosättande av intern kontroll.
- skaffar vi oss en förståelse av den del av bolagets interna kontroll som har betydelse för vår revision för att utforma granskningsåtgärder som är lämpliga med hänsyn till omständigheterna, men inte för att uttala oss om effektiviteten i den interna kontrollen.
- utvärderar vi lämpligheten i de redovisningsprinciper som används och rimligheten i styrelsens och verkställande direktörens uppskattningar i redovisningen och tillhörande upplysningar.
- drar vi en slutsats om lämpligheten i att styrelsen och verkställande direktören använder antagandet om fortsatt drift vid upprättandet av årsredovisningen och koncernredovisningen. Vi drar också en slutsats, med grund i de inhämtade revisionsbevisen, om huruvida det finns någon väsentlig osäkerhetsfaktor som avser sådana händelser eller förhållanden som kan leda till betydande tvivel om bolagets och koncernens förmåga att fortsätta verksamheten. Om vi drar slutsatsen att det finns en väsentlig osäkerhetsfaktor, måste vi i revisionsberättelsen fästa uppmärksamheten på upplysningarna i årsredovisningen och koncernredovisningen om den väsentliga osäkerhetsfaktorn eller, om sådana upplysningar är otillräckliga, modifiera uttalandet om årsredovisningen och koncernredovisningen. Våra slutsatser baseras på de revisionsbevis som inhämtas fram till datumet för revisionsberättelsen. Dock kan framtida händelser eller förhållanden göra att ett bolag och en koncern inte längre kan fortsätta verksamheten.
- utvärderar vi den övergripande presentationen, strukturen och innehållet i årsredovisningen och koncernredovisningen, däribland upplysningarna, och om årsredovisningen och koncernredovisningen återger de underliggande transaktionerna och händelserna på ett sätt som ger en rättvisande bild.
- inhämtar vi tillräckliga och ändamålsenliga revisionsbevis avseende den finansiella informationen för enheterna eller affärsaktiviteterna inom koncernen för att göra ett uttalande avseende koncernredovisningen. Vi ansvarar för styrning, övervakning och utförande av koncernrevisionen. Vi är ensamt ansvariga för våra uttalanden.

Vi måste informera styrelsen om bland annat revisionens planerade omfattning och inriktning samt tidpunkten för den. Vi måste också informera om betydelsefulla iakttagelser under revisionen, däribland de eventuella betydande brister i den interna kontrollen som vi identifierat.



Rapport om andra krav enligt lagar och andra författningar

Uttalanden

Utöver vår revision av årsredovisningen och koncernredovisningen har vi även utfört en revision av styrelsens och verkställande direktörens förvaltning för Benders Förvaltnings AB för räkenskapsåret 2024 samt av förslaget till dispositioner beträffande bolagets vinst eller förlust.

Vi tillstyrker att bolagsstämman disponerar vinsten enligt förslaget i förvaltningsberättelsen och beviljar styrelsens ledamöter och verkställande direktören ansvarsfrihet för räkenskapsåret.

Grund för uttalanden

Vi har utfört revisionen enligt god revisionssed i Sverige. Vårt ansvar enligt denna beskrivs närmare i avsnittet Revisorns ansvar. Vi är oberoende i förhållande till moderbolaget och koncernen enligt god revisionssed i Sverige och har i övrigt fullgjort vårt yrkesetiska ansvar enligt dessa krav.

Vi anser att de revisionsbevis vi har inhämtat är tillräckliga och ändamålsenliga som grund för våra uttalanden.

Styrelsens och verkställande direktörens ansvar

Det är styrelsen som har ansvaret för förslaget till dispositioner beträffande bolagets vinst eller förlust. Vid förslag till utdelning innefattar detta bland annat en bedömning av om utdelningen är försvarlig med hänsyn till de krav som bolagets och koncernens verksamhetsart, omfattning och risker ställer på storleken av moderbolagets och koncernens egna kapital, konsolideringsbehov, likviditet och ställning i övrigt.

Styrelsen ansvarar för bolagets organisation och förvaltningen av bolagets angelägenheter. Detta innefattar bland annat att fortlöpande bedöma bolagets och koncernens ekonomiska situation och att tillse att bolagets organisation är utformad så att bokföringen, medelsförvaltningen och bolagets ekonomiska angelägenheter i övrigt kontrolleras på ett betryggande sätt. Verkställande direktören ska sköta den löpande förvaltningen enligt styrelsens riktlinjer och anvisningar och bland annat vidta de åtgärder som är nödvändiga för att bolagets bokföring ska fullgöras i överensstämmelse med lag och för att medelsförvaltningen ska skötas på ett betryggande sätt.

Revisorns ansvar

Vårt mål beträffande revisionen av förvaltningen, och därmed vårt uttalande om ansvarsfrihet, är att inhämta revisionsbevis för att med en rimlig grad av säkerhet kunna bedöma om någon styrelseledamot eller verkställande direktören i något väsentligt avseende:

- företagit någon åtgärd eller gjort sig skyldig till någon försummelse som kan föranleda ersättningsskyldighet mot bolaget, eller
- på något annat sätt handlat i strid med aktiebolagslagen, årsredovisningslagen eller bolagsordningen.

Vårt mål beträffande revisionen av förslaget till dispositioner av bolagets vinst eller förlust, och därmed vårt uttalande om detta, är att med rimlig grad av säkerhet bedöma om förslaget är förenligt med aktiebolagslagen.

Rimlig säkerhet är en hög grad av säkerhet, men ingen garanti för att en revision som utförs enligt god revisionssed i Sverige alltid kommer att upptäcka åtgärder eller försummelser som kan föranleda ersättningsskyldighet mot bolaget, eller att ett förslag till dispositioner av bolagets vinst eller förlust inte är förenligt med aktiebolagslagen.



FREJS

Som en del av en revision enligt god revisionssed i Sverige använder vi professionellt omdöme och har en professionellt skeptisk inställning under hela revisionen. Granskningen av förvaltningen och förslaget till dispositioner av bolagets vinst eller förlust grundar sig främst på revisionen av räkenskaperna. Vilka tillkommande granskningsåtgärder som utförs baseras på vår professionella bedömning med utgångspunkt i risk och väsentlighet. Det innebär att vi fokuserar granskningen på sådana åtgärder, områden och förhållanden som är väsentliga för verksamheten och där avsteg och överträdelser skulle ha särskild betydelse för bolagets situation. Vi går igenom och prövar fattade beslut, beslutsunderlag, vidtagna åtgärder och andra förhållanden som är relevanta för vårt uttalande om ansvarsfrihet. Som underlag för vårt uttalande om styrelsens förslag till dispositioner beträffande bolagets vinst eller förlust har vi granskat om förslaget är förenligt med aktiebolagslagen.

Göteborg den 26 maj 2025

Frejs Revisorer AB



Ulf Johansson
Auktoriserad revisor