



## ÅRSREGNSKAPET FOR REGNSKAPSÅRET 2021 - GENERELL INFORMASJON

### Enheten

Organisasjonsnummer:	984 796 277
Organisasjonsform:	Aksjeselskap
Foretaksnavn:	NERGÅRD SØRØYA AS
Forretningsadresse:	9593 BREIVIKBOTN

### Regnskapsår

Årsregnskapets periode:	01.01.2021 - 31.12.2021
-------------------------	-------------------------

### Konsern

Morselskap i konsern:	Nei
-----------------------	-----

### Regnskapsregler

Regler for små foretak benyttet:	Nei
Benyttet ved utarbeidelsen av årsregnskapet til selskapet:	Regnskapslovens alminnelige regler

### Årsregnskapet fastsatt av kompetent organ

Bekreftet av representant for selskapet:	Edel Johansen
Dato for fastsettelse av årsregnskapet:	11.04.2022

### Grunnlag for avgivelse

År 2021: Årsregnskapet er elektronisk innlevert  
År 2020: Tall er hentet fra elektronisk innlevert årsregnskap fra 2021

*Det er ikke krav til at årsregnskapet m.v. som sendes til Regnskapsregisteret er undertegnet. Kontrollen på at dette er utført ligger hos revisor/enhetens øverste organ. Sikkerheten ivaretas ved at innsender har rolle/rettighet for innsending av årsregnskapet via Altinn, og ved at det bekreftes at årsregnskapet er fastsatt av kompetent organ.*

Brønnøysundregistrene, 28.06.2023



## Resultatregnskap

Beløp i: NOK	Note	2021	2020
<b>RESULTATREGNSKAP</b>			
<b>Inntekter</b>			
Salgsinntekt	11,12	188 154 539	168 380 474
Annen driftsinntekt	11	546 805	331 200
<b>Sum inntekter</b>		<b>188 701 344</b>	<b>168 711 674</b>
<b>Kostnader</b>			
Endring i beholdning av varer under tilvirkning og ferdig tilvirkede varer	9	3 580 300	-4 349 600
Varekostnad		132 570 596	143 627 180
Lønnskostnad	1	20 943 661	18 123 233
Avskrivning på varige driftsmidler og immaterielle eiendeler	2	5 025 822	5 745 286
Annen driftskostnad	1,12	14 554 778	15 725 291
<b>Sum kostnader</b>		<b>176 675 158</b>	<b>178 871 390</b>
<b>Driftsresultat</b>		<b>12 026 185</b>	<b>-10 159 716</b>
<b>Finansinntekter og finanskostnader</b>			
Annen renteinntekt	12	7 805	51 358
Annen finansinntekt		311 651	236 775
<b>Sum finansinntekter</b>		<b>0</b>	<b>0</b>
Annen rentekostnad	12	501 828	839 924
Annen finanskostnad		3 292	8 597
<b>Sum finanskostnader</b>		<b>0</b>	<b>0</b>
<b>Netto finans</b>		<b>-185 665</b>	<b>-560 389</b>
<b>Ordinært resultat før skattekostnad</b>		<b>11 840 520</b>	<b>-10 720 104</b>
Skattekostnad på ordinært resultat	3	2 557 460	-2 388 469
<b>Ordinært resultat etter skattekostnad</b>		<b>0</b>	<b>0</b>
<b>Årsresultat</b>		<b>9 283 060</b>	<b>-8 331 635</b>
<b>Totalresultat</b>		<b>9 283 060</b>	<b>-8 331 635</b>



## Resultatregnskap

<b>Beløp i: NOK</b>	<b>Note</b>	<b>2021</b>	<b>2020</b>
<b>Overføringer og disponeringer</b>			
Udekket tap	4	1 732 140	-8 331 635
Overføringer til/fra annen egenkapital	4	7 550 920	
<b>Sum overføringer og disponeringer</b>		<b>9 283 060</b>	<b>-8 331 635</b>



## Balanse

Beløp i: NOK	Note	2021	2020
<b>BALANSE - EIENDELER</b>			
<b>Anleggsmidler</b>			
<b>Immaterielle eiendeler</b>			
Utsatt skattefordel	3	492 220	3 509 945
<b>Sum immaterielle eiendeler</b>		<b>492 220</b>	<b>3 509 945</b>
<b>Varige driftsmidler</b>			
Maskiner og anlegg	2,6	14 217 976	13 671 275
Skip, rigger, fly og lignende	2,6	20 657 379	23 988 324
Driftsløsøre, inventar, verktøy, kontormaskiner og lignende	2,6	167 881	76 962
<b>Sum varige driftsmidler</b>		<b>35 043 235</b>	<b>37 736 562</b>
<b>Finansielle anleggsmidler</b>			
Investeringer i tilknyttet selskap	8	257 500	460 500
Andre fordringer	13	429 687	367 692
<b>Sum finansielle anleggsmidler</b>		<b>687 187</b>	<b>828 192</b>
<b>Sum anleggsmidler</b>		<b>36 222 643</b>	<b>42 074 699</b>
<b>Omløpsmidler</b>			
<b>Varer</b>			
Varer	6,9	5 730 400	9 310 700
<b>Sum varer</b>		<b>0</b>	<b>0</b>
<b>Fordringer</b>			
Kundefordringer	6,6,7	4 747 814	5 595 929
Andre fordringer	6	394 262	565 874
Konsernfordringer	6,7	8 659 046	
<b>Sum fordringer</b>		<b>13 801 121</b>	<b>6 161 803</b>
<b>Investeringer</b>			
<b>Sum investeringer</b>		<b>0</b>	<b>0</b>
<b>Bankinnskudd, kontanter og lignende</b>			
Bankinnskudd, kontanter og lignende	5,6,7,1 0	650 918	499 324



## Balanse

Beløp i: NOK	Note	2021	2020
Sum bankinnskudd, kontanter og lignende		650 918	499 324
Sum omløpsmidler		20 182 439	15 971 827
<b>SUM EIENDELER</b>		<b>56 405 082</b>	<b>58 046 526</b>

## BALANSE - EGENKAPITAL OG GJELD

### Egenkapital

#### Innskutt egenkapital

Selskapskapital	4	8 400 000	8 400 000
Overkurs	4	31 100 000	31 100 000
Annen innskutt egenkapital	4	3 699 956	0
<b>Sum innskutt egenkapital</b>		<b>43 199 956</b>	<b>39 500 000</b>

#### Opptjent egenkapital

Annen egenkapital	4	7 550 920	-1 732 140
<b>Sum opptjent egenkapital</b>		<b>7 550 920</b>	<b>-1 732 140</b>

<b>Sum egenkapital</b>		<b>50 750 876</b>	<b>37 767 860</b>
------------------------	--	-------------------	-------------------

### Gjeld

#### Langsiktig gjeld

Sum avsetninger for forpliktelser		0	0
-----------------------------------	--	---	---

#### Annen langsiktig gjeld

Sum annen langsiktig gjeld		0	0
----------------------------	--	---	---

<b>Sum langsiktig gjeld</b>		<b>0</b>	<b>0</b>
-----------------------------	--	----------	----------

#### Kortsiktig gjeld

Leverandørgjeld		1 593 550	1 030 412
Betalbar skatt	3	583 312	
Skyldige offentlige avgifter		742 942	2 155 280
Kortsiktig konserngjeld	7	375 568	14 965 480
Annen kortsiktig gjeld		2 358 834	2 127 493
<b>Sum kortsiktig gjeld</b>		<b>5 654 205</b>	<b>20 278 666</b>



## Balanse

<b>Beløp i: NOK</b>	<b>Note</b>	<b>2021</b>	<b>2020</b>
Sum gjeld		5 654 205	20 278 666
<b>SUM EGENKAPITAL OG GJELD</b>		<b>56 405 082</b>	<b>58 046 526</b>



BDO AS  
Lerstadvegen 517  
6018 Ålesund

## Uavhengig revisors beretning

Til generalforsamlingen i Nergård Sørøya AS

### Konklusjon

---

Vi har revidert årsregnskapet til Nergård Sørøya AS.

#### Årsregnskapet består av:

- Balanse per 31. desember 2021,
- Resultatregnskap 2021
- Kontantstrømmoppstilling for regnskapsåret avsluttet per 31. desember 2021
- Noter til årsregnskapet, herunder et sammendrag av viktige regnskapsprinsipper.

#### Etter vår mening:

- Oppfyller årsregnskapet gjeldende lovkrav, og
- Gir årsregnskapet et rettviseende bilde av selskapets finansielle stilling per 31. desember 2021 og av dets resultat og kontantstrømmer for regnskapsåret i samsvar med regnskapslovens regler og god regnskapsskikk i Norge.

### Grunnlag for konklusjonen

---

Vi har gjennomført revisjonen i samsvar med de internasjonale revisjonsstandardene International Standards on Auditing (ISA-ene). Våre oppgaver og plikter i henhold til disse standardene er beskrevet nedenfor under Revisors oppgaver og plikter ved revisjonen av årsregnskapet. Vi er uavhengige av selskapet slik det kreves i lov, forskrift og International Code of Ethics for Professional Accountants (inkludert internasjonale uavhengighetsstandarder) utstedt av the International Ethics Standards Board for Accountants (IESBA-reglene), og vi har overholdt våre øvrige etiske forpliktelser i samsvar med disse kravene. Innhentet revisjonsbevis er etter vår vurdering tilstrekkelig og hensiktsmessig som grunnlag for vår konklusjon.

### Annen informasjon

---

Styret og daglig leder (ledelsen) er ansvarlig for annen informasjon. Annen informasjon består av årsberetningen. Vår konklusjon om årsregnskapet ovenfor dekker ikke annen informasjon.

I forbindelse med revisjonen av årsregnskapet er det vår oppgave å lese annen informasjon. Formålet er å vurdere hvorvidt det foreligger vesentlig inkonsistens mellom annen informasjon og årsregnskapet og den kunnskap vi har opparbeidet oss under revisjonen av årsregnskapet, eller hvorvidt informasjon i annen informasjon ellers fremstår som vesentlig feil. Vi har plikt til å rapportere dersom annen informasjon fremstår som vesentlig feil. Vi har ingenting å rapportere i så henseende.

### Konklusjon om årsberetningen

Basert på kunnskapen vi har opparbeidet oss i revisjonen, mener vi at årsberetningen

- er konsistent med årsregnskapet og
- inneholder de opplysninger som skal gis i henhold til gjeldende lovkrav.



#### Styret og daglig leders ansvar for årsregnskapet

Styret og daglig leder (ledelsen) er ansvarlig for å utarbeide årsregnskapet og for at det gir et rettviseende bilde i samsvar med regnskapslovens regler og god regnskapsskikk i Norge. Ledelsen er også ansvarlig for slik intern kontroll som den finner nødvendig for å kunne utarbeide et årsregnskap som ikke inneholder vesentlig feilinformasjon, verken som følge av misligheter eller utilsiktede feil.

Ved utarbeidelsen av årsregnskapet må ledelsen ta standpunkt til selskapets evne til fortsatt drift og opplyse om forhold av betydning for fortsatt drift. Forutsetningen om fortsatt drift skal legges til grunn for årsregnskapet så lenge det ikke er sannsynlig at virksomheten vil bli avviklet.

#### Revisors oppgaver og plikter ved revisjonen av årsregnskapet

Vårt mål er å oppnå betryggende sikkerhet for at årsregnskapet som helhet ikke inneholder vesentlig feilinformasjon, verken som følge av misligheter eller utilsiktede feil, og å avgi en revisjonsberetning som inneholder vår konklusjon. Betryggende sikkerhet er en høy grad av sikkerhet, men ingen garanti for at en revisjon utført i samsvar med lov, forskrift og god revisjonsskikk i Norge, herunder ISA-ene, alltid vil avdekke vesentlig feilinformasjon som eksisterer. Feilinformasjon kan oppstå som følge av misligheter eller utilsiktede feil. Feilinformasjon blir vurdert som vesentlig dersom den enkeltvis eller samlet med rimelighet kan forventes å påvirke økonomiske beslutninger som brukerne foretar basert på årsregnskapet.

For videre beskrivelse av revisors oppgaver og plikter vises det til:

<https://revisorforeningen.no/revisjonsberetninger>

Ålesund, 25. mars 2022

BDO AS

John Arne Fiskerstrand  
statsautorisert revisor




# **Nergård Sørøya AS**

## **Årsregnskap 2021**



**Nergård Sørøya AS**

Årsregnskap 2021



Årsregnskapet for Nergård Sørøya AS består av følgende deler

\* *Resultatregnskap*

\* *Balanse*

\* *Kontantstrømoppstilling*

\* *Noter*

Årsregnskapet, som er utarbeidet av selskapets styre og ledelse, må leses i sammenheng med årsberetningen og revisjonsberetningen. Når faktiske tall ikke er tilgjengelige/sikre på tidspunkt for regnskapsavleggelsen, tilsier god regnskapsskikk at ledelsen beregner et best mulig estimat for bruk i årsregnskapet. Det kan fremkomme avvik mellom estimerte og faktiske tall.



## Resultatregnskap

### Nergård Sørøya AS

	Note	2021	2020
<b>Driftsinntekter og driftskostnader</b>			
Salgsinntekter	11,12	188 154 539	168 380 474
Andre driftsinntekter	11	546 805	331 200
<b>Sum driftsinntekter</b>		<b>188 701 344</b>	<b>168 711 674</b>
<b>Varekostnad</b>			
Varekostnad		132 570 596	143 627 180
Endring i beholdning av v.i.a. og f.v.	9	3 580 300	-4 349 600
Lønnskostnad	1	20 943 661	18 123 233
Avskrivning varige driftsmidler	2	5 025 822	5 745 286
Annen driftskostnad	1,12	14 554 778	15 725 291
<b>Sum driftskostnader</b>		<b>176 675 158</b>	<b>178 871 390</b>
<b>Driftsresultat</b>		<b>12 026 185</b>	<b>-10 159 716</b>
<b>Finansinntekter og finanskostnader</b>			
Renteinntekt	12	7 805	51 358
Annen finansinntekt		311 651	236 775
Rentekostnad	12	501 828	839 924
Annen finanskostnad		3 292	8 597
<b>Resultat av finansposter</b>		<b>-185 665</b>	<b>-560 389</b>
<b>Resultat før skatt</b>		<b>11 840 520</b>	<b>-10 720 104</b>
Skattekostnad	3	2 557 460	-2 388 469
<b>Årsresultat</b>		<b>9 283 060</b>	<b>-8 331 635</b>
<b>Overført til annen egenkapital</b>			
Overført til annen egenkapital	4	7 550 920	0
Overført til udekket tap	4	1 732 140	-8 331 635
<b>Sum disponert</b>		<b>9 283 060</b>	<b>-8 331 635</b>




## Balanse

### Nergård Sørøya AS

	Note	2021	2020
<b>Eiendeler</b>			
<b>Anleggsmidler</b>			
Utsatt skattefordel	3	492 220	3 509 945
<b>Sum immaterielle eiendeler</b>		<b>492 220</b>	<b>3 509 945</b>
<b>Varige driftsmidler</b>			
Tomter, bygninger og annen fast eiendom	2,6	14 217 976	13 671 275
Maskiner og anlegg	2,6	20 657 379	23 988 324
Driftsløsøre, inventar, verktøy o.l.	2,6	167 881	76 962
<b>Sum varige driftsmidler</b>		<b>35 043 235</b>	<b>37 736 562</b>
<b>Finansielle anleggsmidler</b>			
Investering i tilknyttet selskap	8	257 500	460 500
Andre langsiktige fordringer	13	429 687	367 692
<b>Sum finansielle anleggsmidler</b>		<b>687 187</b>	<b>828 192</b>
<b>Sum anleggsmidler</b>		<b>36 222 643</b>	<b>42 074 699</b>
<b>Omløpsmidler</b>			
Lager av varer og annen beholdning	6,9	5 730 400	9 310 700
<b>Fordringer</b>			
Kundefordringer	6	119 091	40 903
Kundefordringer på selskap i samme konsern	6,7	4 628 722	5 555 026
Andre fordringer	6	394 262	565 874
Andre fordringer på selskap i samme konsern	6,7	8 659 046	0
<b>Sum fordringer</b>		<b>13 801 121</b>	<b>6 161 803</b>
Bankinnskudd, kontanter o.l.	5,6,7,1	650 918	499 324
<b>Sum omløpsmidler</b>		<b>20 182 439</b>	<b>15 971 827</b>
<b>Sum eiendeler</b>		<b>56 405 082</b>	<b>58 046 526</b>

**Balanse****Nergård Sørøya AS**

	Note	2021	2020
<b>Egenkapital og gjeld</b>			
<b>Innskutt egenkapital</b>			
Aksjekapital	4	8 400 000	8 400 000
Overkurs	4	31 100 000	31 100 000
Annen innskutt egenkapital	4	3 699 956	0
<b>Sum innskutt egenkapital</b>		<b>43 199 956</b>	<b>39 500 000</b>
<b>Opptjent egenkapital</b>			
Annen egenkapital	4	7 550 920	-1 732 140
<b>Sum opptjent egenkapital</b>		<b>7 550 920</b>	<b>-1 732 140</b>
<b>Sum egenkapital</b>		<b>50 750 876</b>	<b>37 767 860</b>
<b>Kortsiktig gjeld</b>			
Leverandørgjeld		1 593 550	1 030 412
Leverandørgjeld til selskap i samme konsern	7	375 568	143 261
Betalbar skatt	3	583 312	0
Skyldige offentlige avgifter		742 942	2 155 280
Kortsiktig konserngjeld		0	14 822 219
Annen kortsiktig gjeld		2 358 834	2 127 493
<b>Sum kortsiktig gjeld</b>		<b>5 654 205</b>	<b>20 278 666</b>
<b>Sum gjeld</b>		<b>5 654 205</b>	<b>20 278 666</b>
<b>Sum egenkapital og gjeld</b>		<b>56 405 082</b>	<b>58 046 526</b>

Breivikbotn, 31.12.2021 / 21.03.2022  
Styret for Nergård Sørøya AS  
Tommy Forvanger  
Styreleder  
Jon Ingi Bjørnsson  
Styremedlem  
Sverre Garden Huru  
Styremedlem  
Per Inge Akslen  
Daglig leder



## Nergård Sørøya AS

### Kontantstrømanalyse

(NRS - Indirekte modell)

	2021	2020
<b>Kontantstrømmer fra operasjonelle aktiviteter</b>		
Resultat før skattekostnad	11 840 520	-10 720 104
-/+ Gevinst/tap ved salg av anleggsmidler	-172 779	0
+ Ordinære avskrivninger	5 025 822	5 745 286
+/- Endring i varelager	3 580 300	-4 349 600
+/- Endring i kundefordringer	848 116	-3 922 259
+/- Endring i leverandørgjeld	795 445	-1 354 154
+/- Effekt av valutakursendringer	0	0
+/- Poster klassifisert som invest./finans. aktiviteter	-247 000	0
+/- Endring i andre tidsavgrensingsposter	-5 218 233	7 934 537
= Netto kontantstrøm fra operasjonelle aktiviteter	16 452 191	-6 666 294
<b>Kontantstrømmer fra investeringsaktiviteter</b>		
+ Innbetalinger ved salg av varige driftsmidler	330 176	2 541 661
+ Innbetalinger ved salg av aksjer og andeler i andre foretak	450 000	0
- Utbetalinger ved kjøp av varige driftsmidler	-2 489 892	-5 620 149
= Netto kontantstrøm fra investeringsaktiviteter	-1 709 716	-3 078 488
<b>Kontantstrømmer fra finansieringsaktiviteter</b>		
- Utbetalinger ved nedbetaling av kortsiktig gjeld	231 341	271 452
+/- Netto endring i kassekreditt	-14 822 219	382 785
+ Innbetaling av konsernbidrag	0	9 117 324
= Netto kontantstrøm fra finansieringsaktiviteter	-14 590 878	9 771 561
= Netto endring i kontanter og kontantekvivalenter	151 597	26 779
+ Beholdning av kontanter og kontantekvivalenter ved periodens begynnelse	499 324	472 548
= <b>Beholdning av kontanter og kontantekvivalenter ved periodens slutt</b>	<b>650 918</b>	<b>499 324</b>

Selskapets kassekreditt inngår i en konsernkontoordning, og er gjeld til morselskapet. Posten vises som kortsiktig konserngjeld i balansen.



## Nergård Sørøya AS Årsregnskap 2021

### Grunnleggende prinsipper - vurdering og klassifisering - Andre forhold

Nergård Sørøya AS er et datterselskap av Nergård Fisk AS, hovedkontoret er Nergård AS som har kontorsted i Tromsø. Konsernregnskap kan fås utlevert ved henvendelse til morselskapets kontor.

Årsregnskapet er utarbeidet av selskapets styre og daglig leder. Årsregnskapet består av resultatregnskap, balanse, kontantstrømoppstilling og noteopplysninger. Årsregnskapet er avlagt i samsvar med aksjelov, regnskapslov og god regnskapsskikk i Norge gjeldende pr. 31. desember 2021. Årsregnskapet er utarbeidet og presentert i norske kroner. Den nødvendige spesifiseringen er gjort i noter. Notene er følgelig en integrert del av årsregnskapet.

Årsregnskapet er basert på de grunnleggende prinsipper om historisk kost, sammenlignbarhet, fortsatt drift, kongruens og forsiktighet. Transaksjoner regnskapsføres til verdien av vederlaget på transaksjonstidspunktet. Inntekter resultatføres når de er opptjent og kostnader sammenstilles med opptjente inntekter. Regnskapsprinsippene utdypes nedenfor.

Eiendeler/gjeld som knytter seg til varekretsløpet og poster som forfaller til betaling innen ett år etter balansedagen, er klassifisert som omløpsmidler/kortsiktig gjeld. Vurdering av omløpsmidler/kortsiktig gjeld skjer til laveste/høyeste verdi av anskaffelseskost og virkelig verdi. Virkelig verdi er definert som antatt fremtidig salgspris redusert med forventede salgskostnader. Andre eiendeler er klassifisert som anleggsmidler. Vurdering av anleggsmidler skjer til anskaffelseskost. Anleggsmidler som forringes avskrives. Dersom det finner sted en verdiendring som ikke er forbigående, foretas en nedskrivning av anleggsmidlet. Tilsvarende prinsipper legges normalt til grunn for gjeldsposter.

Det er i henhold til god regnskapsskikk noen unntak fra de generelle vurderingsreglene. Disse unntakene er kommentert i de respektive noter. Ved anvendelse av regnskapsprinsipper og presentasjon av transaksjoner og andre forhold, legges det vekt på økonomiske realiteter, ikke bare juridisk form. Betingede tap som er sannsynlige og kvantifiserbare, kostnadsføres. Tallene er avstemt mot selskapets resultat- og balanse.

### Regnskapsprinsipper for vesentlige regnskapsposter

#### Inntektsføringstidspunkt

Salgsinntekt resultatføres etter hvert som den anses opptjent. I praksis skjer dette når vesentlig av risiko og kontroll er overført normalt på leveringstidspunktet ved salg av varer og tjenester. Driftsinntektene er fratrukket merverdiavgift, rabatter og fakturerte fraktkostnader.

#### Kostnadsføringstidspunkt / sammenstilling

Utgifter sammenstilles med, og kostnadsføres samtidig med de inntekter utgiftene kan henføres til. Utgifter som ikke kan henføres direkte til inntekter, kostnadsføres når de påløper.

#### Andre driftsinntekter (-kostnader)

Vesentlige inntekter og kostnader som ikke har sammenheng med den ordinære hovedvirksomheten, klassifiseres som andre driftsinntekter og -kostnader.

#### Immaterielle eiendeler

Selskapet har ingen andre bokførte immaterielle eiendeler enn utsatt skattefordel.

#### Varige driftsmidler

Varige driftsmidler føres i balansen til anskaffelseskost, fratrukket akkumulerte av- og nedskrivninger. Dersom den virkelige verdien av et driftsmiddel er lavere enn bokført verdi, og dette skyldes årsaker som ikke antas å være forbigående, skrives driftsmidlet ned til virkelig verdi. Utgifter forbundet med periodisk vedlikehold og reparasjoner på produksjonsutstyr, periodiseres. Utgifter forbundet med normalt vedlikehold og reparasjoner blir løpende kostnadsført. Utgifter ved større utskiftninger og fornyelser som øker driftsmidlenes levetid vesentlig, aktiveres. Driftsmidler som erstattes,



## Nergård Sørøya AS Årsregnskap 2021

kostnadsføres. Et driftsmiddel anses som varig dersom det har en økonomisk levetid på over 3 år, samt en kostpris på over kroner 15.000. Renter som knytter seg til anlegg under oppføring blir aktivert som en del av kostprisen. Operasjonell leasing kostnadsføres som vanlig leiekostnad, og klassifiseres som ordinær driftskostnad. Finansiell leasing balanseføres og avskrives i forhold til nedbetalingen.

### Avskrivninger

Ordinære avskrivninger er beregnet lineært over driftsmidlenes økonomiske levetid med utgangspunkt i historisk kostpris. Avskrivningene er klassifisert som ordinære driftskostnader.

### Varelager og varekostnad

Beholdninger av råvarer og egenproduserte varer vurderes til laveste verdi av full tilvirkningskost og virkelig verdi. Kostpris for tilvirkede varer er direkte materialer, direkte lønn samt andel av indirekte tilvirkningskostnader, mens kostpris for innkjøpte varer er anskaffelseskost. Årets varekostnad består av kostpris solgte varer med tillegg av nedskrivning i samsvar med god regnskapsskikk ved årets slutt.

### Avsetninger

For enkelte resultatposter i regnskapet avsettes det for forventede fremtidige kostander basert på estimater og informasjon som er tilgjengelig på tidspunkt for regnskapsavleggelsen. Disse avsetningene kan avvike fra faktisk fremtidig kostnad. Avsetning knytter seg til eksempelvis til tap på kunder og ukurans på varer og omtvistede forhold.

### Fordringer

Fordringer er oppført til pålydende med fradrag for forventede tap. Fordringer i utenlandsk valuta er oppført til dagskurs pr 31.12

### Vurdering av poster i utenlandsk valuta

Bankkontoer, fordringer og gjeld i utenlandsk valuta vurderes etter kursen ved regnskapsårets slutt. Kursgevinster og kurstap knyttet til varesalg og varekjøp i utenlandsk valuta er klassifisert som finansposter.

### Utsatt skatt og skattekostnad

Utsatt skatt beregnes på bakgrunn av midlertidige forskjeller mellom regnskapsmessige og skattemessige verdier ved utgangen av regnskapsåret. Ved beregningen benyttes nominell skattesats. Positive og negative forskjeller vurderes mot hverandre innenfor samme tidsintervall. Visse poster vurderes likevel særskilt, herunder merverdier ved oppkjøp og pensjonsforpliktelser. Utsatt skattefordel oppstår dersom en har midlertidige forskjeller som gir opphav til skattemessige fradrag i fremtiden. Årets skattekostnad består av endringer i utsatt skatt og utsatt skattefordel, sammen med betalbar skatt for inntektsåret korrigert for feil i tidligere års beregninger. Utsatt skatt er beregnet til 22 %.

### Transaksjoner med nærstående parter

Kjøp- og salgstransaksjoner med nærstående parter er gjennomført til vanlige forretningsmessige vilkår og prinsipper.

### Kontantstrømoppstilling

Kontantstrømoppstillingen er utarbeidet etter den indirekte metoden. *Kontanter* og *kontantekvivalenter* omfatter kontanter, bankinnskudd og andre kortsiktige, likvide plasseringer som umiddelbart og med uvesentlig kursrisiko kan konverteres til kjente kontantbeløp og med forfallsdato kortere enn tre måneder fra anskaffelsesdato.



## Nergård Sørøya AS

Årsregnskap 2021

### Note 1 - Lønnskostnader / Antall ansatte / Godtgjørelser / Lån til ansatte

#### Lønnskostnader mm.

	2021	2020
Lønnskostnad	20 094 773	17 523 497
Pensjonskostnader	119 896	108 020
Andre oppgavepliktige ytelser	73 526	68 586
Andre personalkostnader	655 465	423 130
<b>Sum lønnskostnader og andre ytelser</b>	<b>20 943 661</b>	<b>18 123 233</b>

Gjennomsnittlig antall årsverk

	26	23
--	----	----

#### Godtgjørelser (i kroner)

	Daglig leder	Styret
Lønn	821 713	0
Andre godtgjørelser	7 764	0

Nergård Sørøya AS har kjøpt arbeidskraft fra søsterbedriften Nergård Fisk AS. Innleid arbeidskraft for 2021 er på kr 1 417 635. Innleid arbeidskraft er vist under annen driftskostnad i årsregnskapet.

Selskapet er pliktig til å ha tjenestepensjonsordning etter lov om obligatorisk tjenestepensjon. Selskapet har etablert pensjonsordning som tilfredsstiller kravene i denne lov. For foretaket er årets kostnad lik årets premie. Antall ansatte som er omfattet av pensjonsordningen er 14.

Det er ikke gitt lån/sikkerhetsstillelse til daglig leder, styrets leder eller andre nærstående parter.

#### Revisor

Kostnadsført honorar til revisor i 2021 fordeler seg som følger:

	2021	2020
Lovpålagt revisjon	62 000	100 000
Revisjon reiseutgift, utlegg	2 692	0
Juridisk bistand	0	0
<b>Sum revisjon og rådgivning eks mva</b>	<b>64 692</b>	<b>100 000</b>

### Note 2 - Varige driftsmidler

	Tomter	Bygninger	Maskiner, anlegg	Inventar, transp.middel	Sum
Anskaffelseskost 01.01	20 000	22 786 601	60 235 927	1 535 649	<b>84 578 177</b>
Tilgang eiendeler	0	1 401 127	948 735	140 030	<b>2 489 892</b>
Avgang	0	0	-671 025	-125 000	<b>-796 025</b>
<b>Anskaffelseskost 31.12</b>	<b>20 000</b>	<b>24 187 728</b>	<b>60 513 637</b>	<b>1 550 679</b>	<b>86 272 044</b>
Avskrivninger per 01.01	0	9 135 325	36 247 601	1 458 685	<b>46 841 611</b>
Akkumulerte avskrivninger avgang			-513 628	-125 000	<b>-638 628</b>
Akkumulerte avskrivninger 31.12	0	9 989 752	39 856 256	1 382 797	<b>51 228 805</b>
<b>Balanseført verdi 31.12.</b>	<b>20 000</b>	<b>14 197 976</b>	<b>20 657 379</b>	<b>167 881</b>	<b>35 043 235</b>

Årets avskrivninger

	854 427	4 122 283	49 112	5 025 822
--	---------	-----------	--------	-----------

Økonomisk levetid

	Inntil 30 år	Inntil 10 år	Inntil 10 år
--	--------------	--------------	--------------

Avskrivningsplan

	Lineær	Lineær	Lineær
--	--------	--------	--------



## Nergård Sørøya AS Årsregnskap 2021

### Note 3 - Skatt

	<b>2021</b>	<b>2020</b>
<b>Betalbar skatt fremkommer slik:</b>		
Ordinært resultat før skattekostnad	11 840 520	-10 720 104
Permanente forskjeller	-215 698	-136 575
Mottatt konsernbidrag	4 743 533	0
Endring midlertidige forskjeller	291 387	-608 509
Anvendt fremførbart underskudd	-12 076 602	0
Anvendt tidligere avskåret rentefradrag	-1 931 721	0
<b>Grunnlag betalbar skatt</b>	<b>2 651 419</b>	<b>-11 465 188</b>
<b>Betalbar skatt på årets resultat, 22%</b>	<b>583 312</b>	<b>0</b>
<b>Årets skattekostnad fremkommer slik:</b>		
Betalbar skatt	583 312	0
Skatt på mottatt konsernbidrag	-1 043 577	0
Brutto endring utsatt skatt	3 017 726	-2 388 469
<b>Årets totale skattekostnad</b>	<b>2 557 460</b>	<b>-2 388 469</b>
<b>Spesifikasjon av grunnlag for utsatt skatt/utsatt skattefordel:</b>		
<b>Forskjeller som utlignes:</b>		
Anleggsmidler	-680 808	-324 978
Varelager	-719 000	-933 800
Fordringer	-200 052	-49 695
Andre forskjeller	0	0
Avskåret rentefradrag	-637 500	-2 569 221
Fremførbart underskudd	0	-12 076 602
<b>Sum midlertidige forskjeller</b>	<b>-2 237 360</b>	<b>-15 954 296</b>
<b>Utsatt skatt /skattefordel, 22 %</b>	<b>-492 220</b>	<b>-3 509 945</b>

Utsatt skattefordel er pr 31.12.2021 verdsatt til 22 %.



Nergård Sørøya AS  
Årsregnskap 2021

--

#### Note 4 - Egenkapital og aksjonærinformasjon

	Aksjekapital	Overkurs	Innskutt egenkapital	Annen egenkapital	Sum egenkapital
Egenkapital 01.01.	8 400 000	31 100 000		-1 732 140	37 767 860
Årsresultat				9 283 060	9 283 060
Mottatt konsernbidrag			3 699 956		3 699 956
<b>Egenkapital 31.12.</b>	<b>8 400 000</b>	<b>31 100 000</b>	<b>3 699 956</b>	<b>7 550 920</b>	<b>50 750 876</b>

#### Aksjekapital og aksjonærinformasjon:

Aksjekapitalen i Nergård Sørøya AS består av en aksjeklasse med følgende aksjonærer:

Eierstruktur:	Antall aksjer	Pålydende	Eierandel	Stemmeandel
Nergård Fisk AS	8 000	1 050	100,00 %	100,00 %
<b>Sum aksjer</b>	<b>1 000</b>		<b>100,00 %</b>	<b>100,00 %</b>

#### Fortsatt drift:

Forutsetningen om fortsatt drift er lagt til grunn ved utarbeidelse av årsregnskapet, jf regnskapsloven § 4-5.

#### Note 5 - Bankinnskudd, kontanter m.m

Av bankinnskudd pr 31.12. er kr 647 118 bundet som skattetrekkmidler.



Nergård Sørøya AS  
Årsregnskap 2021

Note 6 - Pantstillelser og garantiansvar

	<u>2021</u>	<u>2020</u>
<b>Garantier:</b>		
Fiskeridirektoratet	50 000	50 000
<b>Sum garantier</b>	<b>50 000</b>	<b>50 000</b>
	<u>2020</u>	<u>2020</u>
<b>Bokført verdi av eiendeler stillet som sikkerhet:</b>		
Bygninger, tomt	14 217 976	13 671 275
Maskiner og anlegg	20 657 379	23 988 324
Driftsløsøre, inventar, verktøy, kontormaskiner og lignende	167 881	76 962
Kundefordringer	4 747 813	5 595 929
Andre fordringer	5 137 795	565 874
Varelager	5 730 400	9 310 700
<b>Sum verdi av pantsatte eiendeler</b>	<b>50 659 244</b>	<b>53 209 064</b>

Datterselskapets likvider er en del av konsernets konsernkontoordning. Datterselskapet sine netto innskudd i bank blir presentert som kortsiktig konsernfordring, trekk blir presentert som kortsiktig gjeld til konsern i selskapsregnskapene.

I konsernregnskapet presenteres netto konsernkonto som bankinnskudd, mens trekk på konsernkonto er klassifisert som kortsiktig gjeld til kredittinstitusjoner i balansen.

Selskapet er sammen med de øvrige deltakerne i konsernkontosystemet, solidarisk ansvarlig overfor banken for oppfyllelse av alle forpliktelser som måtte oppstå under konsernkontoavtalen. Datterselskapet sine eiendeler er stilt som sikkerhet for total gjeld i konsernkontoordningen, langsiktig gjeld og garantiramme i konsernet. Total langsiktig gjeld og garantiforpliktelser i Nergård Fisk konsernet som det er stilt sikkerhet for er 125,9 mill kr pr 31.12.



## Nergård Sørøya AS

### Årsregnskap 2021

#### Note 7 - Mellomværende med selskap i samme konsern

	Kundefordringer		Andre kortsiktige fordringer	
	2021	2020	2021	2020
Foretak i samme konsern	4 628 722	5 555 026	4 743 533	0
<b>Sum</b>	<b>4 628 722</b>	<b>5 555 026</b>	<b>4 743 533</b>	<b>0</b>

	Kortsiktig konsernfordring (KKS)		Kortsiktig konserngjeld (KKS)	
	2021	2020	2021	* 2020
Foretak i samme konsern	3 915 513	0	0	14 822 219
<b>Sum</b>	<b>3 915 513</b>	<b>0</b>	<b>0</b>	<b>14 822 219</b>

	Leverandørgjeld	
	2021	2020
Foretak i samme konsern	375 568	143 261
<b>Sum</b>	<b>375 568</b>	<b>143 261</b>

\* Gjeld til kredittinstitusjoner (KKS) vedrørende 2020, er omklassifisert til kortsiktig konserngjeld i 2020.



## Nergård Sørøya AS Årsregnskap 2021

--

### Note 8 Datterselskap, tilknyttet selskap og felleskontrollert virksomhet

Investeringene i datterselskap, tilknyttet selskap og felleskontrollert virksomhet regnskapsføres etter kostmetoden.

Tilknyttet selskap	Forretnings-kontor	Eier-/ stemme-andel	Balansført verdi
Hasvik Maritime Senter AS	Hasvik	50 %	257 500
<b>Balansført verdi 31.12.</b>			<b>257 500</b>

### Note 9 - Varelager

	2021	2020	Endring
Ferdigvarer	3 071 100	6 450 000	-3 378 900
Emballasje og paller	937 600	918 700	18 900
Hjelpestoffer og reservemateriell	1 221 800	1 502 400	-280 600
Olje, bunkers og handelsvarer for øvrig	499 900	439 600	60 300
<b>Sum varelager pr 31.12</b>	<b>5 730 400</b>	<b>9 310 700</b>	<b>-3 580 300</b>

### Note 10 - Kassekreditt

	2021	2020
Kortsiktig konserngjeld KKS	0	14 822 219
Kortsiktig konsernfordring KKS	3 915 513	0

Selskapets kassekreditt inngår i en konsernkontoordning, og er en fordring på morselskapet i 2021.



## Nergård Sørøya AS

### Årsregnskap 2021

--

#### Note 11 - Driftsinntekter

	2021	2020
Salgsinntekter	188 154 539	168 380 474
Andre driftsinntekter (spesifiseres hvis vesentlig)	546 805	331 200
<b>Sum</b>	<b>188 701 344</b>	<b>168 711 674</b>

#### Fordeling på virksomhetsområder

	2021	2020
Hvitfisk	188 154 539	168 380 474
<b>Sum</b>	<b>188 154 539</b>	<b>168 380 474</b>

#### Geografisk fordeling

	2021	2020
Norge	188 701 344	168 711 674
<b>Sum</b>	<b>188 701 344</b>	<b>168 711 674</b>

#### Note 12 - Transaksjoner med nærstående parter

Ytelser til ledende ansatte er omtalt i note 1, og mellomværende med konsernselskaper er omtalt i note 8.

#### Selskapets transaksjoner med nærstående parter:

	2021	2020
Salg av varer til selskap i samme konsern	175 687 413	163 695 012
Regnskapshonorar	400 000	400 000
Adm.honorar	400 000	400 000
Innleid arbeidskraft	1 417 635	1 567 059
Renteinntekt KKS	13 990	5 226
Rentekostnad KKS	485 930	836 637
Salg av driftsmidler til selskap i samme konsern	0	2 959 435
Kjøp av driftsmidler fra selskap i samme konsern	300 000	0

#### Note 13 - Andre langsiktige fordringer

##### Andre langsiktige fordringer består av:

	2021	2020
Utlån til andre selskap	429 687	367 692
<b>Sum andre langsiktige fordringer</b>	<b>429 687</b>	<b>367 692</b>



## ÅRSBERETNING FOR 2021

### Nergård Sørøya AS

#### 1 - Virksomhetens art og tilholdssted

Nergård Sørøya AS sin virksomhet består av kjøp og foredling av hvitfisk på eget og et leid anlegg i Hasvik kommune. Nergård Sørøya AS er et heleid datterselskap av Nergård Fisk AS. Nergård AS er morselskapet og konsernspiss i Nergård konsernet.

#### 2 - Fortsatt drift

I årsregnskapet er det lagt til grunn forutsetning om fortsatt drift, da det etter styrets oppfatning ikke er forhold som tilsier noe annet. Egenkapitalen var per 31.12.2021 på kr 50 750 876 noe som utgjør en egenkapitalprosent av totalkapitalen på 90 %.

#### 3 - Arbeidsmiljø.

Nergård Sørøya AS hadde i 2021, 26 årsverk. Arbeidsmiljøet i bedriften anses tilfredsstillende. Sykefraværet i 2021 var 2,6 %. Tilsvarende tall for 2020 var 1,5 %. Det har i beretningsåret ikke vært noen alvorlige personskader eller skader på selskapets eiendeler.

#### 4 - Likestilling og diskriminering.

Av selskapets gjennomsnittlige antall årsverk utgjorde kvinner 23 %. Styret består av tre menn. Både styret og selskapets daglige ledelse er bevisste på de samfunnsmessige forventningene om tiltak for å fremme likestilling i virksomheten og i styret. Målsettingen er å innfri disse forventningene på sikt.

Diskrimineringslovens formål er å fremme likestilling, sikre like muligheter og rettigheter og å hindre diskriminering på grunn av etnisitet, nasjonal opprinnelse, hudfarge, språk, religion og livssyn. Selskapet arbeider aktivt for å fremme lovens formål innenfor vår virksomhet.

#### 5 - Ytre miljø.

Styret kjenner ikke til forhold som forurenser det ytre miljø ut over det som er vanlig for denne type virksomhet.

#### 6 - FoU- virksomhet

Selskapet har i 2021 ikke direkte deltatt i noen FOU prosjekt. Deltakelse i FOU-prosjekter skjer i all hovedsak via morselskapet.

#### 7 - Redegjørelse for årsregnskapet.

Selskapets omsetning i 2021 var på kr 188 701 344 mot kr 168 711 674 i 2020. Resultatregnskapet for 2021 er gjort opp med et overskudd før skatt på kr 11 840 520. Årsresultatet ble på kr 9 283 060 og overført til annen innskutt egenkapital kr 7 550 920 og til udekket tap kr 1 732 140.

Kontantstrømpoppstillingen viser en økning i likvider med kr 151 594. Netto kontantstrøm fra operasjonelle aktiviteter er på kr 16 452 191. Dette er en økning kr 23 118 485 i forhold til året før. Kontantstrøm fra investeringsaktiviteter i 2021 var på kr – 1 709 716. Netto kontantstrøm fra finansieringsaktiviteter er kr - 14 590 878.



Etter styrets oppfatning gir årsregnskapet en tilfredsstillende beskrivelse av selskapets stilling ved årsskiftet.

#### 8 - Opplysning om finansiell risiko.


Selskapet er i sin ordinære forretningsvirksomhet, enten direkte eller indirekte, utsatt for renterisiko, valutarisiko, og kredittisiko. Nergård Sørøya AS selger sine produkter gjennom salgsselskap i samme konsern og gjennom samarbeidende selskaper. Selskapet søker å redusere kredittrisikoen gjennom bruk av kredittforsikring og levering av varer mot betaling. Nye slutt kunder blir normalt kredittvurdert ved inngåelse av salgskontrakter. Ved salg sikres valuta fortløpende. Selskapet har i all hovedsak rentebærende gjeld med flytende rentesats (NIBOR) og er derfor eksponert for endringer i kortsiktige renter.

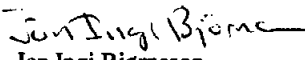
Konsernet har styreansvarsforsikring for alle datterselskaper eid mer enn 50 % med forsikringssum inntil 100 mill kr. I tillegg er det styreansvarsforsikring for selskaper som konsernet har eierinteresser under 50 % med forsikringssum inntil 30 mill.

#### 9 - Utsikter for år 2022

Kvotene til fiskeflåten er redusert i 2022 sammenlignet med 2021 og dette er negativt for selskapets tilgang til råstoff. Krigen i Ukraina har ført til økt usikkerhet, men har foreløpig ikke påvirket våre markeder negativt. MSC sertifiseringen på torsk og hyse fanget innen 12nm falt bort 26. april 2021, og det er fortsatt usikkert hvordan dette vil påvirke markedet.

Breivikbotn, 21. mars 2022

  
Tommy Torvanger  
Styreleder

  
Jon Ingi Bjørnsson  
Styremedlem

  
Sverre Garden Huru  
Styremedlem

  
Per Inge Akslén  
Daglig leder