



ÅRSREGNSKAPET FOR REGNSKAPSÅRET 2024 - GENERELL INFORMASJON

Enheten

Organisasjonsnummer:	989 252 151
Organisasjonsform:	Aksjeselskap
Foretaksnavn:	MJANGER HOLDING AS
Forretningsadresse:	Burkhovdane 7 5914 ISDALSTØ

Regnskapsår

Årsregnskapets periode:	01.01.2024 - 31.12.2024
-------------------------	-------------------------

Konsern

Morselskap i konsern:	Ja
Konsernregnskap lagt ved:	Nei

Regnskapsregler

Regler for små foretak benyttet:	Ja
Benyttet ved utarbeidelsen av årsregnskapet til selskapet:	Regnskapslovens alminnelige regler

Årsregnskapet fastsatt av kompetent organ

Bekreftet av representant for selskapet:	ØYSTEIN MJANGER
Dato for fastsettelse av årsregnskapet:	14.05.2025

Grunnlag for avgivelse

År 2024: Årsregnskapet er elektronisk innlevert
År 2023: Tall er hentet fra elektronisk innlevert årsregnskap fra 2024

Det er ikke krav til at årsregnskapet m.v. som sendes til Regnskapsregisteret er undertegnet. Kontrollen på at dette er utført ligger hos revisor/enhetens øverste organ. Sikkerheten ivaretas ved at innsender har rolle/rettighet for innsending av årsregnskapet via Altinn, og ved at det bekreftes at årsregnskapet er fastsatt av kompetent organ.

Brønnøysundregistrene, 05.06.2025



Resultatregnskap

Beløp i: NOK	Note	2024	2023
RESULTATREGNSKAP			
Inntekter			
Annen driftsinntekt			1 070 222
Sum inntekter			1 070 222
Kostnader			
Lønnskostnad	1	10 000	10 000
Annen driftskostnad		30 742	137 082
Sum kostnader		40 742	147 082
Driftsresultat		-40 742	923 140
Finansinntekter og finanskostnader			
Inntekt på investering i datterselskap	2	2 150 136	2 723 743
Renteinntekt fra foretak i samme konsern	3	76 288	73 773
Annen renteinntekt		3 589	4 452
Annen finansinntekt		269 625	373 254
Verdiøkning markedsbaserte omløpsmidler		145 910	37 197
Sum finansinntekter		2 645 549	3 212 420
Verdireduksjon markedsbaserte omløpsmidler			3 442
Rentekostnad til foretak i samme konsern	3	118 992	101 347
Annen rentekostnad		2 597	174 939
Annen finanskostnad		1 590	5 712
Sum finanskostnader		123 179	285 441
Netto finans		2 522 370	2 926 979
Resultat før skattekostnad		2 481 628	3 850 119
Skattekostnad på resultat	4	455 113	758 473
Årsresultat	5	2 026 515	3 091 646
Årsresultat etter minoritetsinteresser		2 026 515	3 091 646
Totalresultat		2 026 515	3 091 646



Resultatregnskap

Beløp i: NOK	Note	2024	2023
Overføringer og disponeringer			
Tilleggsutbytte		2 205 000	3 100 000
Overført fra annen egenkapital		-178 485	-8 354
Sum overføringer og disponeringer		2 026 515	3 091 646



Balanse

Beløp i: NOK	Note	2024	2023
BALANSE - EIENDELER			
Anleggsmidler			
Immaterielle eiendeler			
Utsatt skattefordel	4		
Finansielle anleggsmidler			
Investering i datterselskap	2	4 150 000	4 150 000
Lån til foretak i samme konsern	3	2 619 250	2 447 646
Investeringer i aksjer og andeler	2		
Sum finansielle anleggsmidler		6 769 250	6 597 646
Sum anleggsmidler		6 769 250	6 597 646
Omløpsmidler			
Varer			
Fordringer			
Kundefordringer	3		
Andre kortsiktige fordringer		24 969	24 969
Konsernfordringer	3	2 150 136	2 723 743
Sum fordringer		2 175 105	2 748 712
Investeringer			
Aksjer og andeler i foretak i samme konsern	2		
Markedsbaserte aksjer	2	2 150 844	1 804 932
Markedsbaserte obligasjoner	2		
Andre markedsbaserte finansielle instrumenter	2		
Sum investeringer		2 150 844	1 804 932
Bankinnskudd, kontanter og lignende			
Bankinnskudd, kontanter o.l.		7 282	147 786
Sum bankinnskudd, kontanter og lignende		7 282	147 786
Sum omløpsmidler		4 333 231	4 701 429
SUM EIENDELER		11 102 481	11 299 075



Balanse

Beløp i: NOK	Note	2024	2023
BALANSE - EGENKAPITAL OG GJELD			
Egenkapital			
Innskutt egenkapital			
Aksjekapital	6	100 000	100 000
Beholdning av egne aksjer	6		
Sum innskutt egenkapital		100 000	100 000
Opptjent egenkapital			
Annen egenkapital		7 266 362	7 444 847
Sum opptjent egenkapital		7 266 362	7 444 847
Sum egenkapital	5	7 366 362	7 544 847
Gjeld			
Langsiktig gjeld			
Utsatt skatt	4	149 768	187 209
Sum avsetninger for forpliktelser		149 768	187 209
Annen langsiktig gjeld			
Langsiktig konserngjeld	3		
Sum langsiktig gjeld		149 768	187 209
Kortsiktig gjeld			
Leverandørgjeld	3		
Betalbar skatt	4	492 554	573 787
Kortsiktig konserngjeld	3	3 093 797	2 993 232
Annen kortsiktig gjeld	3		
Sum kortsiktig gjeld		3 586 351	3 567 019
Sum gjeld		3 736 119	3 754 228
SUM EGENKAPITAL OG GJELD		11 102 481	11 299 075



Brønnøysundregistrene

ÅRSREGNSKAP FOR REGNSKAPSÅRET 2024 - GENERELL INFORMASJON

Journalnummer: 2025 509436

Enheten

Organisasjonsnummer: 989 252 151
Organisasjonsform: Aksjeselskap
Foretaksnavn: MJANGER HOLDING AS
Forretningsadresse: Burkhovdane 7
5914 ISDALSTØ

Regnskapsår

Årsregnskapets periode: 01.01.2024 - 31.12.2024

Konsern

Morselskap i konsern: Ja
Konsernregnskap lagt ved: Nei

Regnskapsregler

Regler for små foretak benyttet: Ja
Benyttet ved utarbeidelsen av
årsregnskapet til selskapet: Regnskapslovens alminnelige regler

Årsregnskapet fastsatt av kompetent organ

Bekreftet av representant for selskapet: ØYSTEIN MJANGER
Dato for fastsettelse av årsregnskapet: 14.05.2025

Revisjon

Selskapet har besluttet at årsregnskapet
ikke skal revideres: Ja
Årsregnskapet er utarbeidet av ekstern
autorisert regnskapsfører: Ja
Ekstern autorisert regnskapsfører har i
løpet av regnskapsåret bistått ved den
løpende regnskapsføringen eller utført
andre tjenester for selskapet enn å
utarbeide årsregnskapet: Ja

Grunnlag for avgivelse

År 2024: Årsregnskap er elektronisk innlevert.
År 2023: Tall er hentet fra elektronisk innlevert årsregnskap fra 2024.

Det er ikke krav til at årsregnskapet m.v. som sendes til Regnskapsregisteret er undertegnet. Kontrollen på at dette er utført ligger hos revisor/enhetens øverste organ. Sikkerheten ivaretas ved at innsender har rolle/rettighet for innsending av årsregnskapet via Altinn, og ved at det bekreftes at årsregnskapet er fastsatt av kompetent organ.

Brønnøysundregistrene, 03.06.2025

Brønnøysundregistrene
Postadresse: Postboks 900, 8910 Brønnøysund
Telefon: 75 00 75 00
E-post: firmapost@brreg.no Internett: www.brreg.no
Organisasjonsnummer: 974 760 673



Organisasjonsnr: 989 252 151
MJANGER HOLDING AS

RESULTATREGNSKAP

Beløp i: NOK	Note	2024	2023
RESULTATREGNSKAP			
Inntekter			
Annen driftsinntekt			1 070 222
Sum inntekter			1 070 222
Kostnader			
Lønnskostnad	1	10 000	10 000
Annen driftskostnad		30 742	137 082
Sum kostnader		40 742	147 082
Driftsresultat		-40 742	923 140
Finansinntekter og finanskostnader			
Inntekt på investering i datterselskap	2	2 150 136	2 723 743
Renteinntekt fra foretak i samme konsern	3	76 288	73 773
Annen renteinntekt		3 589	4 452
Annen finansinntekt		269 625	373 254
Verdiøkning markedsbaserte omløpsmidler		145 910	37 197
Sum finansinntekter		2 645 549	3 212 420
Verdireduksjon markedsbaserte omløpsmidler			3 442
Rentekostnad til foretak i samme konsern	3	118 992	101 347
Annen rentekostnad		2 597	174 939
Annen finanskostnad		1 590	5 712
Sum finanskostnader		123 179	285 441
Netto finans		2 522 370	2 926 979
Resultat før skattekostnad		2 481 628	3 850 119
Skattekostnad på resultat	4	455 113	758 473
Årsresultat	5	2 026 515	3 091 646
Årsresultat etter minoritetsinteresser		2 026 515	3 091 646
Totalresultat		2 026 515	3 091 646
Overføringer og disponeringer			
Tilleggsutbytte		2 205 000	3 100 000
Overført fra annen egenkapital		-178 485	-8 354



Sum overføringer og
disponeringer

2 026 515

3 091 646



Organisasjonsnr: 989 252 151
MJANGER HOLDING AS

BALANSE

Beløp i: NOK	Note	2024	2023
BALANSE - EIENDELER			
Anleggsmidler			
Immaterielle eiendeler			
Utsatt skattefordel	4		
Finansielle anleggsmidler			
Investering i datterselskap	2	4 150 000	4 150 000
Lån til foretak i samme konsern	3	2 619 250	2 447 646
Investeringer i aksjer og andeler	2		
Sum finansielle anleggsmidler		6 769 250	6 597 646
Sum anleggsmidler		6 769 250	6 597 646
Omløpsmidler			
Varer			
Fordringer			
Kundefordringer	3		
Andre kortsiktige fordringer		24 969	24 969
Konsernfordringer	3	2 150 136	2 723 743
Sum fordringer		2 175 105	2 748 712
Investeringer			
Aksjer og andeler i foretak i samme konsern	2		
Markedsbaserte aksjer	2	2 150 844	1 804 932
Markedsbaserte obligasjoner	2		
Andre markedsbaserte finansielle instrumenter	2		
Sum investeringer		2 150 844	1 804 932
Bankinnskudd, kontanter og lignende			
Bankinnskudd, kontanter o. l.		7 282	147 786
Sum bankinnskudd, kontanter og lignende		7 282	147 786
Sum omløpsmidler		4 333 231	4 701 429
SUM EIENDELER		11 102 481	11 299 075

BALANSE - EGENKAPITAL OG GJELD



Egenkapital			
Innskutt egenkapital			
Aksjekapital	6	100 000	100 000
Beholdning av egne aksjer	6		
Sum innskutt egenkapital		100 000	100 000
Opptjent egenkapital			
Annen egenkapital		7 266 362	7 444 847
Sum opptjent egenkapital		7 266 362	7 444 847
Sum egenkapital	5	7 366 362	7 544 847
Gjeld			
Langsiktig gjeld			
Utsatt skatt	4	149 768	187 209
Sum avsetninger for forpliktelse		149 768	187 209
Annen langsiktig gjeld			
Langsiktig konserngjeld	3		
Sum langsiktig gjeld		149 768	187 209
Kortsiktig gjeld			
Leverandørgjeld	3		
Betalbar skatt	4	492 554	573 787
Kortsiktig konserngjeld	3	3 093 797	2 993 232
Annen kortsiktig gjeld	3		
Sum kortsiktig gjeld		3 586 351	3 567 019
Sum gjeld		3 736 119	3 754 228
SUM EGENKAPITAL OG GJELD		11 102 481	11 299 075



Organisasjonsnr: 989 252 151
MJANGER HOLDING AS

NOTEOPPLYSNINGER - SELSKAP - alle poster oppgitt i hele tall

Note

Antall årsverk i regnskapsåret
0.00

Sum Beløp

Balanseført verdi 31.12. Varige driftsmidler Immaterielle eiend.

Konsernregnskap

Morselskapet sitt navn

Forretningskontor for morselskapet

Begrunnelse for at datterselskap er utelatt fra konsolideringen

Samlet beløp - tilknyttet selskap Årets Fjorårets

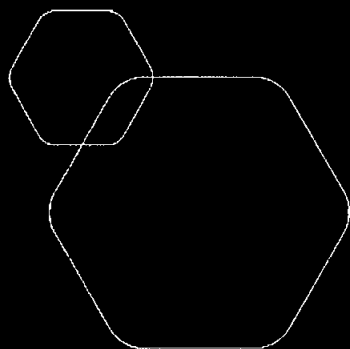
Samlet beløp - foretak i samme konsern Årets Fjorårets

Samlet beløp - foretak i samme konsern Årets Fjorårets

Samlet beløp - felles kontrollert virksomhet Årets Fjorårets

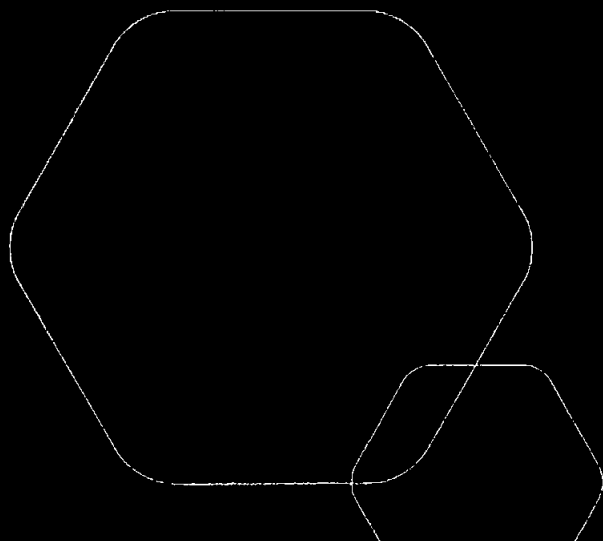
Pantstillelse Beløp

Beholdning av egne aksjer Antall Pålydende Andel av aksjek.



• **Årsregnskap 2024**
Mjanger Holding AS

Resultatregnskap
Balanse
Noter til regnskapet



Org.nr.: 989 252 151



RESULTATREGNSKAP

MJANGER HOLDING AS

DRIFTSINNEKTER OG DRIFTSKOSTNADER	Note	2024	2023
Annen driftsinntekt		0	1 070 222
Sum driftsinntekter		0	1 070 222
Lønnskostnad	1	10 000	10 000
Annen driftskostnad		30 742	137 082
Sum driftskostnader		40 742	147 082
Driftsresultat		-40 742	923 140
FINANSINNEKTER OG FINANSKOSTNADER			
Inntekt på investering i datterselskap	2	2 150 136	2 723 743
Renteinntekt fra foretak i samme konsern	3	76 288	73 773
Annen renteinntekt		3 589	4 452
Annen finansinntekt		269 625	373 254
Verdiøkning markedsbaserte omløpsmidler		145 910	37 197
Verdireduksjon markedsbaserte omløpsmidler		0	3 442
Rentekostnad til foretak i samme konsern	3	118 992	101 347
Annen rentekostnad		2 597	174 939
Annen finanskostnad		1 590	5 712
Resultat av finansposter		2 522 370	2 926 979
Resultat før skattekostnad		2 481 628	3 850 119
Skattekostnad på resultat	4	455 113	758 473
Årsresultat	5	2 026 515	3 091 646
OVERFØRINGER			
Tilleggsutbytte		2 205 000	3 100 000
Overført fra annen egenkapital		178 485	8 354
Sum overføringer		2 026 515	3 091 646



BALANSE

MJANGER HOLDING AS

EIENDELER	Note	2024	2023
ANLEGGSMIDLER			
IMMATERIELLE EIENDELER			
VARIGE DRIFTSMIDLER			
FINANSIELLE ANLEGGSMIDLER			
Investeringer i datterselskap	2	4 150 000	4 150 000
Lån til foretak i samme konsern	3	2 619 250	2 447 646
Sum finansielle anleggsmidler		6 769 250	6 597 646
Sum anleggsmidler		6 769 250	6 597 646
OMLØPSMIDLER			
FORDRINGER			
Andre kortsiktige fordringer		24 969	24 969
Konsernfordringer	3	2 150 136	2 723 743
Sum fordringer		2 175 105	2 748 712
INVESTERINGER			
Markedsbaserte aksjer	2	2 150 844	1 804 932
Sum investeringer		2 150 844	1 804 932
Bankinnskudd, kontanter o.l.		7 282	147 786
Sum omløpsmidler		4 333 231	4 701 429
Sum eiendeler		11 102 481	11 299 075




BALANSE

MJANGER HOLDING AS

EGENKAPITAL OG GJELD	Note	2024	2023
EGENKAPITAL			
INNSKUTT EGENKAPITAL			
Aksjekapital	6	100 000	100 000
Sum innskutt egenkapital		100 000	100 000
OPPTJENT EGENKAPITAL			
Annen egenkapital		7 266 362	7 444 847
Sum opptjent egenkapital		7 266 362	7 444 847
Sum egenkapital	5	7 366 362	7 544 847
GJELD			
AVSETNING FOR FORPLIKTELSE			
Utsatt skatt	4	149 768	187 209
ANNEN LANGSIKTIG GJELD			
KORTSIKTIG GJELD			
Betalbar skatt	4	492 554	573 787
Konserngjeld	3	3 093 797	2 993 232
Sum kortsiktig gjeld		3 586 351	3 567 019
Sum gjeld		3 736 119	3 754 228
Sum egenkapital og gjeld		11 102 481	11 299 075

14.05.2025

Styret i Mjanger Holding AS


ØYSTEIN MJANGER
styreleder/daglig leder



Note 3 Mellomværende med selskap i samme konsern

	2024	2023
Fordringer		
Lån til foretak i samme konsern	2 619 250	2 447 646
Andre kortsiktige fordringer konsern	2 150 136	2 723 743
Sum	4 769 386	5 171 389
Gjeld		
Annen kortsiktig gjeld konsern	3 093 797	2 993 232
Sum	3 093 797	2 993 232

Det er inntektsført renteinntekter med kr 76 288 på lån til datterselskap. Det er kostnadsført renteutgifter med kr 117 992 på lån fra datterselskap.

Note 4 Skatt

Årets skattekostnad	2024	2023
Resultatført skatt på ordinært resultat:		
Betalbar skatt	492 554	573 787
Endring i utsatt skatt	-37 441	184 686
Skattekostnad ordinært resultat	455 113	758 473
Skattepliktig inntekt:		
Resultat før skatt	2 481 628	3 850 119
Permanente forskjeller	-412 938	0
Endring i midlertidige forskjeller	170 190	0
Skattepliktig inntekt	2 238 880	3 850 119
Betalbar skatt i balansen:		
Betalbar skatt på årets resultat	19 524	19 733
Betalbar skatt på mottatt konsernbidrag	473 030	554 054
Sum betalbar skatt i balansen	492 554	573 787

Skatteeffekten av midlertidige forskjeller som har gitt opphav til utsatt skatt og utsatte skattefordeler, spesifisert på typer av midlertidige forskjeller

	2024	2023	Endring
Gevinst – og tapskonto	680 762	850 952	170 190
Sum	680 762	850 952	170 190
Grunnlag for utsatt skatt	680 762	850 952	170 190
Utsatt skatt (22 %)	149 768	187 209	37 442



Note 5 Egenkapital

	Aksjekapital	Annen egenkapital	Sum egenkapital
Pr. 31.12.2023	100 000	7 444 847	7 544 847
Årets resultat		2 026 515	2 026 515
Tilleggsutbytte		-2 205 000	-2 205 000
Pr 31.12.2024	100 000	7 266 362	7 366 362

Note 6 Aksjonærer

AKSJEKAPITALEN I MJANGER HOLDING AS PR. 31.12 BESTÅR AV:

	Antall	Pålydende	Bokført
Ordinære aksjer	100	1 000,0	100 000
Sum	100		100 000

EIERSTRUKTUR

De største aksjonærene i % pr. 31.12 var:

	Ordinære	Eierandel	Stemmeandel
ØYSTEIN MJANGER	100	100,0	100,0

AKSJER EIET AV MEDLEMMER I STYRET OG DAGLIG LEDER:

Navn	Verv	Ordinære
ØYSTEIN MJANGER	styreleder/daglig leder	100
Totalt antall aksjer		100



Regnskapsprinsipper

Årsregnskapet er satt opp i samsvar med regnskapsloven og NRS 8 - God regnskapsskikk for små foretak.

VALUTA

Pengeposter i utenlandsk valuta vurderes iht. kursen ved regnskapsårets slutt.

SKATT

Skattekostnaden i resultatregnskapet omfatter både periodens betalbare skatt og endring i utsatt skatt. Utsatt skatt er beregnet med 22 % på grunnlag av de midlertidige forskjeller som eksisterer mellom regnskapsmessige og skattemessige verdier, samt ligningsmessig underskudd til fremføring ved utgangen av regnskapsåret. Skatteøkende og skattereduserende midlertidige forskjeller som reverserer eller kan reverseres i samme periode er utlignet og nettoført.

KLASSIFISERING OG VURDERING AV OMLØPSMIDLER

Omløpsmidler og kortsiktig gjeld omfatter normalt poster som forfaller til betaling innen ett år etter balansedagen, samt poster som knytter seg til varekretsløpet. Omløpsmidler vurderes til laveste verdi av anskaffelseskost og virkelig verdi.

AKSJER I DATTERSELSKAP

Investeringer i datterselskap er vurdert etter kostmetoden ettersom konsernet samlet ikke overstiger grensen for små foretak.

FORDRINGER

Kundefordringer og andre fordringer oppføres til pålydende etter fradrag for avsetning til forventet tap. Avsetning til tap gjøres på grunnlag av en individuell vurdering av de enkelte fordringene.

Note 1 Lønnskostnader og antall årsverk

LØNSKOSTNADER

	2024	2023
Andre ytelser	10 000	10 000
Sum	10 000	10 000

Selskapet har i 2024 sysselsatt 0 årsverk.

Note 2 Aksjer i datterselskaper og andre andeler

	Eierandel	Anskaffelses-kost	Balanseført verdi	Markeds-verdi
Anleggsmidler				
Knarvik Øyelegekontor AS	100 %	100 000	100 000	
Kløve Eigedom AS	100 %	4 020 000	4 020 000	
Brillehuset KnarvikAS	50 %	30 000	30 000	
Sum		4 150 000	4 150 000	
Omløpsmidler				
Diverse aksjefond		1 800 000	2 150 844	2 150 844
Sum markedsbaserte aksjer		1 800 000	2 150 844	2 150 844

Selskapet har inntektsført konsernbidrag fra datterselskap med kr 2 150 136.