



ÅRSREGNSKAPET FOR REGNSKAPSÅRET 2024 - GENERELL INFORMASJON

Enheten

Organisasjonsnummer: 932 223 538
Organisasjonsform: Aksjeselskap
Foretaksnavn: 50Y HOLDING AS
Forretningsadresse: Universitetsgata 2
0164 OSLO

Regnskapsår

Årsregnskapets periode: 01.01.2024 - 31.12.2024

Konsern

Morselskap i konsern: Nei

Regnskapsregler

Regler for små foretak benyttet: Ja
Benyttet ved utarbeidelsen av årsregnskapet til selskapet: Regnskapslovens alminnelige regler

Årsregnskapet fastsatt av kompetent organ

Bekreftet av representant for selskapet: Odd Egil Kanestrøm
Dato for fastsettelse av årsregnskapet: 26.06.2025

Grunnlag for avgivelse

År 2024: Årsregnskapet er elektronisk innlevert
År 2023: Tall er hentet fra elektronisk innlevert årsregnskap fra 2024

Det er ikke krav til at årsregnskapet m.v. som sendes til Regnskapsregisteret er undertegnet. Kontrollen på at dette er utført ligger hos revisor/enhetens øverste organ. Sikkerheten ivaretas ved at innsender har rolle/rettighet for innsending av årsregnskapet via Altinn, og ved at det bekreftes at årsregnskapet er fastsatt av kompetent organ.

Brønnøysundregistrene, 02.07.2025



Resultatregnskap

Beløp i: NOK	Note	2024	2023
RESULTATREGNSKAP			
Kostnader			
Annen driftskostnad	1	4 827	1 235
Sum kostnader		4 827	1 235
Driftsresultat		-4 827	-1 235
Finansinntekter og finanskostnader			
Annen renteinntekt		398	
Annen finansinntekt	2	6 814 293	
Sum finansinntekter		6 814 691	
Netto finans		6 814 691	
Resultat før skattekostnad		6 809 864	-1 235
Skattekostnad	3	744 557	
Årsresultat		6 065 307	-1 235
Overføringer og disponeringer			
Ekstraordinært utbytte		5 215 388	
Udekket tap		-1 235	-1 235
Overføringer til/fra annen egenkapital		851 154	
Sum overføringer og disponeringer		6 065 307	-1 235



Balanse

Beløp i: NOK	Note	2024	2023
BALANSE - EIENDELER			
Anleggsmidler			
Immaterielle eiendeler			
Finansielle anleggsmidler			
Investeringer i aksjer og andeler	2	3 424 280	3 424 280
Sum finansielle anleggsmidler		3 424 280	3 424 280
Sum anleggsmidler		3 424 280	3 424 280
Omløpsmidler			
Varer			
Bankinnskudd, kontanter og lignende			
Bankinnskudd, kontanter og lignende		1 593 241	
Sum bankinnskudd, kontanter og lignende		1 593 241	
Sum omløpsmidler		1 593 241	0
SUM EIENDELER		5 017 521	3 424 280
BALANSE - EGENKAPITAL OG GJELD			
Egenkapital			
Innskutt egenkapital			
Aksjekapital	4, 5	225 000	225 000
Overkurs	4	3 199 280	3 199 280
Sum innskutt egenkapital		3 424 280	3 424 280
Opptjent egenkapital			
Annen egenkapital	4	848 684	
Udekket tap			1 235
Sum opptjent egenkapital		848 684	-1 235
Sum egenkapital		4 272 964	3 423 045



Balanse

Beløp i: NOK	Note	2024	2023
Sum langsiktig gjeld		0	0
Kortsiktig gjeld			
Betalbar skatt	3	744 557	
Kortsiktig konserngjeld			1 235
Sum kortsiktig gjeld		744 557	1 235
Sum gjeld		744 557	1 235
SUM EGENKAPITAL OG GJELD		5 017 521	3 424 280



Brønnøysundregistrene

ÅRSREGNSKAP FOR REGNSKAPSÅRET 2024 - GENERELL INFORMASJON

Journalnummer: 2025 593409

Enheten

Organisasjonsnummer: 932 223 538
Organisasjonsform: Aksjeselskap
Foretaksnavn: 50Y HOLDING AS
Forretningsadresse: Universitetsgata 2
0164 OSLO

Regnskapsår

Årsregnskapets periode: 01.01.2024 - 31.12.2024

Konsern

Morselskap i konsern: Nei

Regnskapsregler

Regler for små foretak benyttet: Ja
Benyttet ved utarbeidelsen av
årsregnskapet til selskapet: Regnskapslovens alminnelige regler

Årsregnskapet fastsatt av kompetent organ

Bekreftet av representant for selskapet: Odd Egil Kanestrøm
Dato for fastsettelse av årsregnskapet: 26.06.2025

Revisjon

Selskapet har besluttet at årsregnskapet
ikke skal revideres: Ja

Grunnlag for avgivelse

År 2024: Årsregnskap er elektronisk innlevert.
År 2023: Tall er hentet fra elektronisk innlevert årsregnskap fra 2024.

Det er ikke krav til at årsregnskapet m.v. som sendes til Regnskapsregisteret er undertegnet. Kontrollen på at dette er utført ligger hos revisor/enhetens øverste organ. Sikkerheten ivaretas ved at innsender har rolle/rettighet for innsending av årsregnskapet via Altinn, og ved at det bekreftes at årsregnskapet er fastsatt av kompetent organ.

Brønnøysundregistrene, 30.06.2025



Organisasjonsnr: 932 223 538
50Y HOLDING AS

RESULTATREGNSKAP

Beløp i: NOK	Note	2024	2023
RESULTATREGNSKAP			
Kostnader			
Annen driftskostnad	1	4 827	1 235
Sum kostnader		4 827	1 235
Driftsresultat		-4 827	-1 235
Finansinntekter og finanskostnader			
Annen renteinntekt		398	
Annen finansinntekt	2	6 814 293	
Sum finansinntekter		6 814 691	
Netto finans		6 814 691	
Resultat før skattekostnad		6 809 864	-1 235
Skattekostnad	3	744 557	
Årsresultat		6 065 307	-1 235
Overføringer og disponeringer			
Ekstraordinært utbytte		5 215 388	
Udekket tap		-1 235	-1 235
Overføringer til/fra annen egenkapital		851 154	
Sum overføringer og disponeringer		6 065 307	-1 235



Organisasjonsnr: 932 223 538
50Y HOLDING AS

BALANSE

Beløp i: NOK	Note	2024	2023
BALANSE - EIENDELER			
Anleggsmidler			
Immaterielle eiendeler			
Finansielle anleggsmidler			
Investeringer i aksjer og andeler	2	3 424 280	3 424 280
Sum finansielle anleggsmidler		3 424 280	3 424 280
Sum anleggsmidler		3 424 280	3 424 280
Omløpsmidler			
Varer			
Bankinnskudd, kontanter og lignende			
Bankinnskudd, kontanter og lignende		1 593 241	
Sum bankinnskudd, kontanter og lignende		1 593 241	
Sum omløpsmidler		1 593 241	0
SUM EIENDELER		5 017 521	3 424 280
BALANSE - EGENKAPITAL OG GJELD			
Egenkapital			
Innskutt egenkapital			
Aksjekapital	4, 5	225 000	225 000
Overkurs	4	3 199 280	3 199 280
Sum innskutt egenkapital		3 424 280	3 424 280
Opptjent egenkapital			
Annen egenkapital	4	848 684	
Udekket tap			1 235
Sum opptjent egenkapital		848 684	-1 235
Sum egenkapital		4 272 964	3 423 045
Sum langsiktig gjeld		0	0
Kortsiktig gjeld			
Betalbar skatt	3	744 557	
Kortsiktig konserngjeld			1 235
Sum kortsiktig gjeld		744 557	1 235



Sum gjeld	744 557	1 235
SUM EGENKAPITAL OG GJELD	5 017 521	3 424 280



Organisasjonsnr: 932 223 538
50Y HOLDING AS

NOTEOPPLYSNINGER - SELSKAP - alle poster oppgitt i hele tall

Note

Regnskapsprinsipper

Årsregnskapet er satt opp i samsvar med regnskapsloven og NRS 8 - God regnskapsskikk for små foretak Skatt Skattekostnaden i resultatregnskapet omfatter både periodens betalbare skatt og endring i utsatt skatt. Utsatt skatt er beregnet med sats på 22% på grunnlag av de midlertidige forskjeller som eksisterer mellom regnskapsmessige og skattemessige verdier, samt ligningsmessig underskudd til fremføring ved utgangen av regnskapsåret. Skatteøkende og skattereduserende midlertidige forskjeller som reverserer eller kan reverseres i samme periode er utlignet og nettoført. Klassifisering og vurdering av balanseposter Eiendeler bestemt til varig eie eller bruk er klassifisert som anleggsmidler. Eiendeler som er knyttet til varekretsløpet er klassifisert som omløpsmidler. Fordringer klassifiseres som omløpsmidler hvis de skal tilbakebetales i løpet av ett år. For gjeld er analoge kriterier lagt til grunn. Første års avdrag på langsiktige fordringer og langsiktig gjeld klassifiseres likevel ikke som omløpsmiddel og kortsiktig gjeld. Investeringer i aksjer og andeler Investering i aksjer og andeler klassifisert som finansielle anleggsmidler vurderes etter kostmetoden. Investeringen er vurdert til anskaffelseskost for med mindre nedskrivning har vært nødvendig. Det er foretatt nedskrivning til virkelig verdi når verdifall skyldes årsaker som ikke kan antas å være forbigående og det må anses nødvendig etter god regnskapsskikk. Nedskrivninger er reversert når grunnlaget for nedskrivning ikke lenger er til stede. Valuta Pengeposter i utenlansk valuta vurderes iht. kursen ved regnskapsårets slutt.

Note

1

Antall årsverk i regnskapsåret

0.00

Sum Beløp

Balanseført verdi 31.12. Varige driftsmidler Immaterielle eiend.

Konsernregnskap

Morselskapet sitt navn

Forretningskontor for morselskapet



Begrunnelse for at datterselskap er utelatt fra konsolideringen

Konsern, tilknyttet selskap m.v. - fordringer og gjeld

Fordringer

<u>Samlet beløp - tilknyttet selskap</u>	<u>Årets</u>	<u>Fjorårets</u>
--	--------------	------------------

<u>Samlet beløp - foretak i samme konsern</u>	<u>Årets</u>	<u>Fjorårets</u>
---	--------------	------------------

<u>Samlet beløp - foretak i samme konsern</u>	<u>Årets</u>	<u>Fjorårets</u>
---	--------------	------------------

<u>Samlet beløp - felles kontrollert virksomhet</u>	<u>Årets</u>	<u>Fjorårets</u>
---	--------------	------------------

<u>Pantstillelse</u>	<u>Beløp</u>
----------------------	--------------

<u>Beholdning av egne aksjer</u>	<u>Antall</u>	<u>Pålydende</u>	<u>Andel av aksjek.</u>
----------------------------------	---------------	------------------	-------------------------

Note

1

Lån og sikkerhetsstillelse til medlemmer

Er det gitt lån eller sikkerhetsstillelse til ledende personer: Nei

Opplysninger om:

Medlemmer av:

Mer om lån og sikkerhetsstillelse



Årsregnskap 2024

50Y Holding AS

Org.nr. 932 223 538



Resultatregnskap
50Y Holding AS

			06.07.2023
	Note	2024	31.12.2023
Driftsinntekter og driftskostnader			
Annen driftskostnad	1	4 827	1 235
Sum driftskostnader		4 827	1 235
Driftsresultat		-4 827	-1 235
Finansinntekter og finanskostnader			
Annen renteinntekt		398	0
Annen finansinntekt	2	6 814 293	0
Resultat av finansposter		6 814 691	0
Resultat før skattekostnad		6 809 864	-1 235
Skattekostnad på resultat	3	744 557	0
Årsresultat		6 065 307	-1 235
Overføringer			
Ekstraordinært utbytte		5 215 388	0
Overført til annen egenkapital		851 154	0
Overført til/fra udekket tap		-1 235	1 235
Sum overføringer		6 065 307	-1 235

Balanse per 31.12
50Y Holding AS

	Note	2024	2023
Eiendeler			
Anleggsmidler			
Finansielle anleggsmidler			
Investeringer i aksjer og andeler	2	3 424 280	3 424 280
Sum finansielle anleggsmidler		3 424 280	3 424 280
Sum anleggsmidler		3 424 280	3 424 280
Omløpsmidler			
Bankinnskudd, kontanter, o.l.		1 593 241	0
Sum omløpsmidler		1 593 241	0
Sum eiendeler		5 017 521	3 424 280
Egenkapital og gjeld			
Innskutt egenkapital			
Aksjekapital	4, 5	225 000	225 000
Overkurs	4	3 199 280	3 199 280
Sum innskutt egenkapital		3 424 280	3 424 280
Opptjent egenkapital			
Annen egenkapital	4	848 684	0
Udekket tap	4	0	-1 235
Sum opptjent egenkapital		848 684	-1 235
Sum egenkapital		4 272 964	3 423 045
Gjeld			
Kortsiktig gjeld			
Betalbar skatt	3	744 557	0
Kortsiktig konserngjeld		0	1 235
Sum kortsiktig gjeld		744 557	1 235
Sum gjeld		744 557	1 235
Sum egenkapital og gjeld		5 017 521	3 424 280

Oslo, 26.06.2025
Styret i 50Y Holding ASOdd Egil Kanestrøm
styrelederPer Roar Koppang
daglig lederTore Gjedebo
styremedlem



Regnskapsprinsipper

Årsregnskapet er satt opp i samsvar med regnskapsloven og NRS 8 - God regnskapsskikk for små foretak

Skatt

Skattekostnaden i resultatregnskapet omfatter både periodens betalbare skatt og endring i utsatt skatt. Utsatt skatt er beregnet med sats på 22% på grunnlag av de midlertidige forskjeller som eksisterer mellom regnskapsmessige og skattemessige verdier, samt ligningsmessig underskudd til fremføring ved utgangen av regnskapsåret. Skatteøkende og skattereduserende midlertidige forskjeller som reverserer eller kan reverseres i samme periode er utlignet og nettoført.

Klassifisering og vurdering av balanseposter

Eiendeler bestemt til varig eie eller bruk er klassifisert som anleggsmidler. Eiendeler som er knyttet til varekretsløpet er klassifisert som omløpsmidler. Fordringer klassifiseres som omløpsmidler hvis de skal tilbakebetales i løpet av ett år. For gjeld er analoge kriterier lagt til grunn. Første års avdrag på langsiktige fordringer og langsiktig gjeld klassifiseres likevel ikke som omløpsmiddel og kortsiktig gjeld.

Investeringer i aksjer og andeler

Investering i aksjer og andeler klassifisert som finansielle anleggsmidler vurderes etter kostmetoden. Investeringen er vurdert til anskaffelseskost for med mindre nedskrivning har vært nødvendig. Det er foretatt nedskrivning til virkelig verdi når verdifall skyldes årsaker som ikke kan antas å være forbigående og det må anses nødvendig etter god regnskapsskikk. Nedskrivninger er reversert når grunnlaget for nedskrivning ikke lenger er til stede.

Valuta

Pengeposter i utenlansk valuta vurderes iht. kursen ved regnskapsårets slutt.

Note 1 - Ytelser/godtgjørelse til daglig leder og styret

Selskapet har ikke hatt lønns- eller personalkostnader i 2024 og det foreligger heller ingen slike forpliktelser. Det er ikke gitt lån/sikkerhetsstillelse til daglig leder, styrets leder eller andre nærstående parter.

Note 2 - Investering i aksjer og andeler

Selskapet har ved gjennomføring av fisjonen i 2023, ref. note 4, overtatt en eierandel på 9,12% i US fondet Fifty Years Fund I, LP. Fisjonen ble registrert gjennomført 10.10.2023 med regnskapsmessig kontinuitet.

I 2024 har selskapet mottatt en utdeling fra Fifty Years Fund I, LP. Utdelingen er inntektsført på linjen Annen finansinntekt.



Note 3 - Skatt

Skatteeffekten av midlertidige forskjeller og underskudd til fremføring som har gitt opphav til utsatt skatt og utsatte skattefordeler, spesifisert på typer av midlertidige forskjeller:

	2024	2023	Endring
Akkumulert fremførbart underskudd	0	-1 235	-1 235
Inngår ikke i beregning av utsatt skatt	0	1 235	1 235
Grunnlag for beregning av utsatt skatt	0	0	0
Utsatt skattefordel (22%)	0	0	0
		06.07.2023 -	
Skattekostnad		2024	31.12.2023
Skattepliktig inntekt:			
Ordinært resultat før skatt		6 809 864	-1 235
Permanente forskjeller		-3 424 280	0
Endring fremførbart underskudd		-1 235	1 235
Skattepliktig inntekt:		3 384 349	0
Resultatført skatt på ordinært resultat:			
Betalbar skatt		744 557	0
Endring utsatt skatt		0	0
Skattekostnad ordinært resultat		744 557	0
Betalbar skatt i balansen:			
Betalbar skatt på årets resultat		744 557	0
Sum betalbar skatt i balansen		744 557	0

I henhold til God regnskapsskikk for små foretak balanseføres ikke utsatt skatt.

Note 4 - Egenkapital

	Aksjekapital	Overkurs	Annen egenkapital	Udekket tap	Sum egenkapital
Egenkapital 31.12.2023	225 000	3 199 280	0	-1 235	3 423 045
Resultat 2024			6 064 072	1 235	6 065 307
Ekstraordinært utbytte			-5 215 388		-5 215 388
Egenkapital 31.12.2024	225 000	3 199 280	848 684	0	4 272 964



Note 5 - Aksjekapital og aksjonærinformasjon

Aksjekapitalen per 31.12 består av følgende:

	Antall	Pålydende	Bokført
Preferanse B-aksjer	1 227 375	0,1	122 738
Preferanse A-aksjer	1 022 625	0,1	102 263
Sum	2 250 000		225 000

Eierstruktur

De største aksjonærene i % per 31.12. var:

	Preferanse B-aksjer	Preferanse A-aksjer	Sum antall aksjer	Eierandel	Stemme- andel
Nordic Impact AS	1 227 375	0	1 227 375	54,55 %	54,55 %
Investore Finans AS	0	1 022 625	1 022 625	45,45 %	45,45 %
Sum	1 227 375	1 022 625	2 250 000	100,00 %	100,00 %



Revisjonsspor

Tittel	50Y Holding - Årsregnskap 2024
Filnavn	50Y_Holding_-_Årsregnskap_2024.docx
Dokument-ID	471c09e2041c888a3483371c08566431a143b5a2
Datoformat revisjonssporing	MM / DD / YYYY
Status	● Underskrevet

Dokumenthistorikk

 SENDT	06 / 26 / 2025 11:12:34 UTC	Sendt for underskriving til Odd Egil Kanestrøm (oek@expgroup.no), Tore Gjedebo (tg@investore.no) and Per Koppang (pk@expgroup.no) fra oek@expgroup.no IP: 62.92.224.124
 VIST	06 / 26 / 2025 11:16:33 UTC	Vist av Odd Egil Kanestrøm (oek@expgroup.no) IP: 62.92.224.124
 UNDERSKREVET	06 / 26 / 2025 11:16:43 UTC	Skrevet under av Odd Egil Kanestrøm (oek@expgroup.no) IP: 62.92.224.124
 VIST	06 / 26 / 2025 12:01:16 UTC	Vist av Per Koppang (pk@expgroup.no) IP: 77.16.78.150
 UNDERSKREVET	06 / 26 / 2025 12:01:26 UTC	Skrevet under av Per Koppang (pk@expgroup.no) IP: 77.16.78.150




Levert av  Dropbox Sign



Revisjonsspor

Tittel	50Y Holding - Årsregnskap 2024
Filnavn	50Y_Holding_-_Årsregnskap_2024.docx
Dokument-ID	471c09e2041c888a3483371c08566431a143b5a2
Datoformat revisjonssporing	MM / DD / YYYY
Status	• Underskrevet

Dokumenthistorikk

 VIST	06 / 26 / 2025 12:27:33 UTC	Vist av Tore Gjedebo (tg@investore.no) IP: 185.176.38.108
 UNDERSKREVET	06 / 26 / 2025 12:27:52 UTC	Skrevet under av Tore Gjedebo (tg@investore.no) IP: 185.176.38.108
 FULLFØRT	06 / 26 / 2025 12:27:52 UTC	Dokumentet er fullført.

Levert av  Dropbox Sign