



## ÅRSREGNSKAPET FOR REGNSKAPSÅRET 2023 - GENERELL INFORMASJON

### Enheten

Organisasjonsnummer: 920 055 265  
Organisasjonsform: Aksjeselskap  
Foretaksnavn: ISAKSEN INVEST HOLDING AS  
Forretningsadresse: Lomviveien 24  
1364 FORNEBU

### Regnskapsår

Årsregnskapets periode: 01.01.2023 - 31.12.2023

### Konsern

Morselskap i konsern: Ja  
Konsernregnskap lagt ved: Nei

### Regnskapsregler

Regler for små foretak benyttet: Ja  
Benyttet ved utarbeidelsen av årsregnskapet til selskapet: Regnskapslovens alminnelige regler

### Årsregnskapet fastsatt av kompetent organ

Bekreftet av representant for selskapet: Rune Reidar Isaksen  
Dato for fastsettelse av årsregnskapet: 20.06.2024

### Grunnlag for avgivelse

År 2023: Årsregnskapet er elektronisk innlevert  
År 2022: Tall er hentet fra elektronisk innlevert årsregnskap fra 2023

*Det er ikke krav til at årsregnskapet m.v. som sendes til Regnskapsregisteret er undertegnet. Kontrollen på at dette er utført ligger hos revisor/enhetens øverste organ. Sikkerheten ivaretas ved at innsender har rolle/rettighet for innsending av årsregnskapet via Altinn, og ved at det bekreftes at årsregnskapet er fastsatt av kompetent organ.*

Brønnøysundregistrene, 03.06.2025



## Resultatregnskap

Beløp i: NOK	Note	2023	2022
<b>RESULTATREGNSKAP</b>			
<b>Inntekter</b>			
Salgsinntekt		25 000	6 500
<b>Sum inntekter</b>		<b>25 000</b>	<b>6 500</b>
<b>Kostnader</b>			
Lønnskostnad	1		
Annen driftskostnad		13 444	9 373
<b>Sum kostnader</b>		<b>13 444</b>	<b>9 373</b>
<b>Driftsresultat</b>		<b>11 556</b>	<b>-2 873</b>
<b>Finansinntekter og finanskostnader</b>			
Annen renteinntekt			13
<b>Sum finansinntekter</b>			<b>13</b>
Annen finanskostnad		26 599	
<b>Sum finanskostnader</b>		<b>26 599</b>	
<b>Netto finans</b>		<b>-26 599</b>	<b>13</b>
<b>Ordinært resultat før skattekostnad</b>		<b>-15 043</b>	<b>-2 860</b>
Skattekostnad på resultat	2	1 910	
<b>Ordinært resultat etter skattekostnad</b>		<b>-16 953</b>	<b>-2 860</b>
<b>Årsresultat</b>	3	<b>-16 953</b>	<b>-2 860</b>
<b>Årsresultat etter minoritetsinteresser</b>		<b>-16 953</b>	<b>-2 860</b>
<b>Totalresultat</b>		<b>-16 953</b>	<b>-2 860</b>
<b>Overføringer og disponeringer</b>			
Udekket tap		-13 705	
Overført fra annen egenkapital		-3 248	-2 860
<b>Sum overføringer og disponeringer</b>		<b>-16 953</b>	<b>-2 860</b>



## Balanse

Beløp i: NOK	Note	2023	2022
<b>BALANSE - EIENDELER</b>			
<b>Anleggsmidler</b>			
<b>Immaterielle eiendeler</b>			
Utsatt skattefordel	2		
<b>Finansielle anleggsmidler</b>			
Investering i datterselskap	4	13 400	40 000
Investering i annet foretak i samme konsern	4		
<b>Sum finansielle anleggsmidler</b>		<b>13 400</b>	<b>40 000</b>
<b>Sum anleggsmidler</b>		<b>13 400</b>	<b>40 000</b>
<b>Omløpsmidler</b>			
<b>Varer</b>			
<b>Fordringer</b>			
Andre kortsiktige fordringer		30	
Konsernfordringer		63 300	68 300
<b>Sum fordringer</b>		<b>63 330</b>	<b>68 300</b>
<b>Investeringer</b>			
Aksjer og andeler i foretak i samme konsern	4		
<b>Bankinnskudd, kontanter og lignende</b>			
Bankinnskudd, kontanter o.l.		1 782	2 066
<b>Sum bankinnskudd, kontanter og lignende</b>		<b>1 782</b>	<b>2 066</b>
<b>Sum omløpsmidler</b>		<b>65 111</b>	<b>70 366</b>
<b>SUM EIENDELER</b>		<b>78 511</b>	<b>110 366</b>

## BALANSE - EGENKAPITAL OG GJELD

### Egenkapital

#### Innskutt egenkapital



## Balanse

<b>Beløp i: NOK</b>	<b>Note</b>	<b>2023</b>	<b>2022</b>
Aksjekapital	5	50 000	50 000
Beholdning av egne aksjer	5		
<b>Sum innskutt egenkapital</b>		<b>50 000</b>	<b>50 000</b>
<b>Opptjent egenkapital</b>			
Annen egenkapital	6		3 248
Udekket tap	3	13 705	
<b>Sum opptjent egenkapital</b>		<b>-13 705</b>	<b>3 248</b>
<b>Sum egenkapital</b>	3	<b>36 295</b>	<b>53 248</b>
<b>Gjeld</b>			
<b>Langsiktig gjeld</b>			
Utsatt skatt	2		
<b>Annen langsiktig gjeld</b>			
<b>Sum langsiktig gjeld</b>		<b>0</b>	<b>0</b>
<b>Kortsiktig gjeld</b>			
Leverandørgjeld		2 806	2 118
Betalbar skatt	2	1 910	
Annen kortsiktig gjeld		37 500	55 000
<b>Sum kortsiktig gjeld</b>		<b>42 216</b>	<b>57 118</b>
<b>Sum gjeld</b>		<b>42 216</b>	<b>57 118</b>
<b>SUM EGENKAPITAL OG GJELD</b>		<b>78 511</b>	<b>110 366</b>



## Brønnøysundregistrene

### ÅRSREGNSKAP FOR REGNSKAPSÅRET 2023 - GENERELL INFORMASJON

Journalnummer: 2024 679235

#### Enheten

Organisasjonsnummer: 920 055 265  
Organisasjonsform: Aksjeselskap  
Foretaksnavn: ISAKSEN INVEST HOLDING AS  
Forretningsadresse: Lomviveien 24  
1364 FORNEBU

#### Regnskapsår

Årsregnskapets periode: 01.01.2023 - 31.12.2023

#### Konsern

Morselskap i konsern: Ja  
Konsernregnskap lagt ved: Nei

#### Regnskapsregler

Regler for små foretak benyttet: Ja  
Benyttet ved utarbeidelsen av  
årsregnskapet til selskapet: Regnskapslovens alminnelige regler

#### Årsregnskapet fastsatt av kompetent organ

Bekreftet av representant for selskapet: Rune Reidar Isaksen  
Dato for fastsettelse av årsregnskapet: 20.06.2024

#### Revisjon

Selskapet har besluttet at årsregnskapet  
ikke skal revideres: Ja  
Årsregnskapet er utarbeidet av ekstern  
autorisert regnskapsfører: Ja

#### Grunnlag for avgivelse

År 2023: Årsregnskap er elektronisk innlevert.  
År 2022: Tall er hentet fra elektronisk innlevert årsregnskap fra 2023.

*Det er ikke krav til at årsregnskapet m.v. som sendes til Regnskapsregisteret er undertegnet. Kontrollen på at dette er utført ligger hos revisor/enhetens øverste organ. Sikkerheten ivaretas ved at innsender har rolle/rettighet for innsending av årsregnskapet via Altinn, og ved at det bekreftes at årsregnskapet er fastsatt av kompetent organ.*

Brønnøysundregistrene, 27.07.2024



Organisasjonsnr: 920 055 265  
ISAKSEN INVEST HOLDING AS

## RESULTATREGNSKAP

<b>Beløp i: NOK</b>	<b>Note</b>	<b>2023</b>	<b>2022</b>
<b>RESULTATREGNSKAP</b>			
<b>Inntekter</b>			
Salgsinntekt		25 000	6 500
<b>Sum inntekter</b>		<b>25 000</b>	<b>6 500</b>
<b>Kostnader</b>			
Lønnskostnad	1		
Annen driftskostnad		13 444	9 373
<b>Sum kostnader</b>		<b>13 444</b>	<b>9 373</b>
<b>Driftsresultat</b>		<b>11 556</b>	<b>-2 873</b>
<b>Finansinntekter og finanskostnader</b>			
Annen renteinntekt			13
<b>Sum finansinntekter</b>			<b>13</b>
Annen finanskostnad		26 599	
<b>Sum finanskostnader</b>		<b>26 599</b>	
<b>Netto finans</b>		<b>-26 599</b>	<b>13</b>
<b>Ordinært resultat før skattekostnad</b>		<b>-15 043</b>	<b>-2 860</b>
Skattekostnad på resultat	2	1 910	
<b>Ordinært resultat etter skattekostnad</b>		<b>-16 953</b>	<b>-2 860</b>
<b>Årsresultat</b>	3	<b>-16 953</b>	<b>-2 860</b>
<b>Årsresultat etter minoritetsinteresser</b>		<b>-16 953</b>	<b>-2 860</b>
<b>Totalresultat</b>		<b>-16 953</b>	<b>-2 860</b>
<b>Overføringer og disponeringer</b>			
Udekket tap		-13 705	
Overført fra annen egenkapital		-3 248	-2 860
<b>Sum overføringer og disponeringer</b>		<b>-16 953</b>	<b>-2 860</b>



Organisasjonsnr: 920 055 265  
ISAKSEN INVEST HOLDING AS

## BALANSE

Beløp i: NOK Note 2023 2022

### BALANSE - EIENDELER

#### Anleggsmidler

##### Immaterielle eiendeler

Utsatt skattefordel 2

##### Finansielle anleggsmidler

Investering i datterselskap 4 13 400 40 000

Investering i annet foretak i samme konsern 4

Sum finansielle anleggsmidler 13 400 40 000

Sum anleggsmidler 13 400 40 000

#### Omløpsmidler

##### Varer

##### Fordringer

Andre kortsiktige

fordringer 30

Konsernfordringer 63 300 68 300

Sum fordringer 63 330 68 300

##### Investeringer

Aksjer og andeler i foretak i samme konsern 4

##### Bankinnskudd, kontanter og lignende

Bankinnskudd, kontanter o. l. 1 782 2 066

Sum bankinnskudd, kontanter og lignende 1 782 2 066

Sum omløpsmidler 65 111 70 366

SUM EIENDELER 78 511 110 366

### BALANSE - EGENKAPITAL OG GJELD

#### Egenkapital

##### Innskutt egenkapital

Aksjekapital 5 50 000 50 000

Beholdning av egne aksjer 5

Sum innskutt egenkapital 50 000 50 000

##### Opptjent egenkapital



Annen egenkapital	6		3 248
Udekket tap	3	13 705	
<b>Sum opptjent egenkapital</b>		<b>-13 705</b>	<b>3 248</b>
<b>Sum egenkapital</b>	<b>3</b>	<b>36 295</b>	<b>53 248</b>
<b>Gjeld</b>			
<b>Langsiktig gjeld</b>			
Utsatt skatt	2		
<b>Annen langsiktig gjeld</b>			
<b>Sum langsiktig gjeld</b>		<b>0</b>	<b>0</b>
<b>Kortsiktig gjeld</b>			
Leverandørgjeld		2 806	2 118
Betalbar skatt	2	1 910	
Annen kortsiktig gjeld		37 500	55 000
<b>Sum kortsiktig gjeld</b>		<b>42 216</b>	<b>57 118</b>
<b>Sum gjeld</b>		<b>42 216</b>	<b>57 118</b>
<b>SUM EGENKAPITAL OG GJELD</b>		<b>78 511</b>	<b>110 366</b>



Organisasjonsnr: 920 055 265  
ISAKSEN INVEST HOLDING AS

NOTEOPPLYSNINGER - SELSKAP - alle poster oppgitt i hele tall

**Note**

1

Antall årsverk i regnskapsåret  
0.00

Sum Beløp

Balanseført verdi 31.12. Varige driftsmidler Immaterielle eiend.

**Konsernregnskap**

Morselskapet sitt navn

Forretningskontor for morselskapet

**Begrunnelse for at datterselskap er utelatt fra konsolideringen**

Samlet beløp - tilknyttet selskap Årets Fjorårets

Samlet beløp - foretak i samme konsern Årets Fjorårets

Samlet beløp - foretak i samme konsern Årets Fjorårets

Samlet beløp - felles kontrollert virksomhet Årets Fjorårets

Pantstillelse Beløp

Beholdning av egne aksjer Antall Pålydende Andel av aksjek.



BankID Signering  
Rune Reidar Isaksen  
2024-06-30



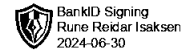
# Årsregnskap 2023

## Isaksen Invest Holding AS

Resultatregnskap  
Balanse  
Noter til regnskapet




Org.nr.: 920 055 265



### RESULTATREGNSKAP

#### ISAKSEN INVEST HOLDING AS


DRIFTSINNEKTER OG DRIFTSKOSTNADER	Note	2023	2022
Salgsinntekt		25 000	6 500
<b>Sum driftsinntekter</b>		<b>25 000</b>	<b>6 500</b>
Annen driftskostnad		13 444	9 373
<b>Sum driftskostnader</b>		<b>13 444</b>	<b>9 373</b>
<b>Driftsresultat</b>		<b>11 556</b>	<b>-2 873</b>
<b>FINANSINNEKTER OG FINANSKOSTNADER</b>			
Annen renteinntekt		0	13
Annen finanskostnad		26 599	0
<b>Resultat av finansposter</b>		<b>-26 599</b>	<b>13</b>
Resultat før skattekostnad		-15 043	-2 860
Skattekostnad på resultat	2	1 910	0
<b>Resultat</b>		<b>-16 953</b>	<b>-2 860</b>
<b>EKSTRAORDINÆRE INNTEKTER OG KOSTNADER</b>			
<b>Årsresultat</b>	<b>3</b>	<b>-16 953</b>	<b>-2 860</b>
<b>OVERFØRINGER</b>			
Overført til udekket tap		13 705	0
Overført fra annen egenkapital		3 248	2 860
<b>Sum overføringer</b>		<b>-16 953</b>	<b>-2 860</b>



### BALANSE

#### ISAKSEN INVEST HOLDING AS

EIENDELER	Note	2023	2022
<b>ANLEGGSMIDLER</b>			
<b>IMMATERIELLE EIENDELER</b>			
<b>VARIGE DRIFTSMIDLER</b>			
<b>FINANSIELLE ANLEGGSMIDLER</b>			
Investeringer i datterselskap	4	13 400	40 000
<b>Sum finansielle anleggsmidler</b>		<b>13 400</b>	<b>40 000</b>
<b>Sum anleggsmidler</b>		<b>13 400</b>	<b>40 000</b>
<b>OMLØPSMIDLER</b>			
<b>FORDRINGER</b>			
Andre kortsiktige fordringer		30	0
Konsernfordringer		63 300	68 300
<b>Sum fordringer</b>		<b>63 330</b>	<b>68 300</b>
<b>INVESTERINGER</b>			
Bankinnskudd, kontanter o.l.		1 782	2 066
<b>Sum omløpsmidler</b>		<b>65 111</b>	<b>70 366</b>
<b>Sum eiendeler</b>		<b>78 511</b>	<b>110 366</b>



## BALANSE


### ISAKSEN INVEST HOLDING AS

EGENKAPITAL OG GJELD	Note	2023	2022
<strong>EGENKAPITAL</strong>			
<strong>INNSKUTT EGENKAPITAL</strong>			
Aksjekapital	5	50 000	50 000
<strong>Sum innskutt egenkapital</strong>		<strong>50 000</strong>	<strong>50 000</strong>
<strong>OPPTJENT EGENKAPITAL</strong>			
Annen egenkapital	6	0	3 248
Udekket tap	3	-13 705	0
<strong>Sum opptjent egenkapital</strong>		<strong>-13 705</strong>	<strong>3 248</strong>
<strong>Sum egenkapital</strong>	<strong>3</strong>	<strong>36 295</strong>	<strong>53 248</strong>
<strong>GJELD</strong>			
<strong>AVSETNING FOR FORPLIKTELSER</strong>			
<strong>ANNEN LANGSIKTIG GJELD</strong>			
<strong>KORTSIKTIG GJELD</strong>			
Leverandørgjeld		2 806	2 118
Betalbar skatt	2	1 910	0
Annen kortsiktig gjeld		37 500	55 000
<strong>Sum kortsiktig gjeld</strong>		<strong>42 216</strong>	<strong>57 118</strong>
<strong>Sum gjeld</strong>		<strong>42 216</strong>	<strong>57 118</strong>
<strong>Sum egenkapital og gjeld</strong>		<strong>78 511</strong>	<strong>110 366</strong>

20.06.2024

Styret i Isaksen Invest Holding AS

Rune Reidar Isaksen  
styreleder



## Regnskapsprinsipper

Årsregnskapet er satt opp i samsvar med regnskapsloven og NRS 8 - God regnskapsskikk for små foretak.

### SKATT

Skattekostnaden i resultatregnskapet omfatter både periodens betalbare skatt og endring i utsatt skatt. Utsatt skatt er beregnet med 22 % på grunnlag av de midlertidige forskjeller som eksisterer mellom regnskapsmessige og skattemessige verdier, samt ligningsmessig underskudd til fremføring ved utgangen av regnskapsåret. Skatteøkende og skattereduserende midlertidige forskjeller som reverserer eller kan reverseres i samme periode er utlignet og nettoført.

### KLASSIFISERING OG VURDERING AV OMLØPSMIDLER

Omløpsmidler og kortsiktig gjeld omfatter normalt poster som forfaller til betaling innen ett år etter balansedagen, samt poster som knytter seg til varekretsløpet. Omløpsmidler vurderes til laveste verdi av anskaffelseskost og virkelig verdi.

### AKSJER I DATTERSELSKAP

Datterselskap vurderes etter kostmetoden i selskapsregnskapet. Investeringen er vurdert til anskaffelseskost for aksjene med mindre nedskrivning har vært nødvendig. Det er foretatt nedskrivning til virkelig verdi når verdifall skyldes årsaker som ikke kan forventes å være forbigående og det må anses nødvendig etter god regnskapsskikk. Nedskrivninger er reversert når grunnlaget for nedskrivning ikke lenger er til stede.

Utbytte, konsernbidrag og andre utdelinger fra datterselskap er inntektsført samme år som det er avsatt i givers regnskap. Overstiger utbytte / konsernbidraget andelen av opptjent resultat etter anskaffelsestidspunktet, representerer den overskytende del tilbakebetaling av investert kapital, og utdelingene er fratrukket investeringens verdi i balansen til morselskapet.

### FORDRINGER


Kundefordringer og andre fordringer oppføres til pålydende etter fradrag for avsetning til forventet tap. Avsetning til tap gjøres på grunnlag av en individuell vurdering av de enkelte fordringene.

## Note 1 Lønnskostnader og antall årsverk

Selskapet har ikke hatt ansatte og derav ingen lønnskostnader.

## Note 2 Skatt

Årets skattekostnad	2023	2022
Resultatført skatt på ordinært resultat:		
Betalbar skatt	1 910	0
Endring i utsatt skattefordel	0	0
<b>Skattekostnad ordinært resultat</b>	<b>1 910</b>	<b>0</b>
Skattepliktig inntekt:		
Resultat før skatt	-15 043	-2 860
Permanente forskjeller	26 599	-13
Anvendelse av fremførbart underskudd	-2 873	0
<b>Skattepliktig inntekt</b>	<b>8 683</b>	<b>-2 873</b>



Betalbar skatt i balansen:

Betalbar skatt på årets resultat	1 910	0
<b>Sum betalbar skatt i balansen</b>	<b>1 910</b>	<b>0</b>

Skatteeffekten av midlertidige forskjeller som har gitt opphav til utsatt skatt og utsatte skattefordeler, spesifisert på typer av midlertidige forskjeller

	2023	2022	Endring
Akkumulert fremførbart underskudd	0	-2 873	-2 873
Inngår ikke i beregningen av utsatt skatt	0	2 873	2 873
<b>Utsatt skatt / skattefordel (22 %)</b>	<b>0</b>	<b>0</b>	<b>0</b>

I henhold til God regnskapsskikk for små foretak balanseføres ikke utsatt skattefordel.

### Note 3 Egenkapital

	Aksjekapital	Overkurs	Annen innskutt egenkapital	Annen egenkapital	Sum egenkapital
Pr. 31.12.2022	50 000	0	0	3 248	53 248
Årets resultat				-16 953	-16 953
<b>Pr 31.12.2023</b>	<b>50 000</b>	<b>0</b>	<b>0</b>	<b>-13 705</b>	<b>36 295</b>

### Note 4 Datterselskap, TS og FKV

	Kontor- kommune	Eierandel	Anskaffelses kost
<b>DS/FKV/TS</b>			
Babbo Collective AS	OSLO		13 400
<b>Sum</b>			<b>13 400</b>

### Note 5 Aksjonærer

#### AKSJEKAPITALEN I ISAKSEN INVEST HOLDING AS PR. 31.12 BESTÅR AV:

	Antall	Pålydende	Bokført
Ordinære aksjer	500	100,0	50 000
<b>Sum</b>	<b>500</b>		<b>50 000</b>

#### EIERSTRUKTUR

De største aksjonærene i % pr. 31.12 var:

	Ordinære	Eierandel	Stemmeandel
Rune Reidar Isaksen	500	100,0	100,0

#### AKSJER EIET AV MEDLEMMER I STYRET OG DAGLIG LEDER:

Navn	Verv	Ordinære
Rune Reidar Isaksen	styreleder	500



**Totalt antall aksjer**



**Note 6 Fortsatt drift**

Årsregnskapet er utarbeidet under forutsetning av fortsatt drift.