



ÅRSREGNSKAPET FOR REGNSKAPSÅRET 2023 - GENERELL INFORMASJON

Enheten

Organisasjonsnummer: 952 899 686
Organisasjonsform: Aksjeselskap
Foretaksnavn: TREBETONG ENTREPRENØR AS
Forretningsadresse: Melhusvegen 720
7224 MELHUS

Regnskapsår

Årsregnskapets periode: 01.01.2023 - 31.12.2023

Konsern

Morselskap i konsern: Nei

Regnskapsregler

Regler for små foretak benyttet: Nei
Benyttet ved utarbeidelsen av årsregnskapet til selskapet: Regnskapslovens alminnelige regler

Årsregnskapet fastsatt av kompetent organ

Bekreftet av representant for selskapet: Jon Erik Lund
Dato for fastsettelse av årsregnskapet: 26.04.2024

Grunnlag for avgivelse

År 2023: Årsregnskapet er elektronisk innlevert
År 2022: Tall er hentet fra elektronisk innlevert årsregnskap fra 2023

Det er ikke krav til at årsregnskapet m.v. som sendes til Regnskapsregisteret er undertegnet. Kontrollen på at dette er utført ligger hos revisor/enhetens øverste organ. Sikkerheten ivaretas ved at innsender har rolle/rettighet for innsending av årsregnskapet via Altinn, og ved at det bekreftes at årsregnskapet er fastsatt av kompetent organ.

Brønnøysundregistrene, 28.05.2025



Resultatregnskap

Beløp i: NOK	Note	2023	2022
RESULTATREGNSKAP			
Inntekter			
Salgsinntekt		256 738 394	301 887 112
Annen driftsinntekt		1 142 340	1 597 234
Sum inntekter	2	257 880 734	303 484 346
Kostnader			
Varekostnad		172 750 874	220 832 813
Lønnskostnad	3	63 055 615	71 928 226
Avskrivning på driftsmidler	4	803 418	778 647
Annen driftskostnad	5	12 894 979	13 957 140
Sum kostnader		249 504 885	307 496 827
Driftsresultat		8 375 849	-4 012 481
Finansinntekter og finanskostnader			
Renteinntekt fra foretak i samme konsern		94 352	
Annen renteinntekt		38 851	348 339
Sum finansinntekter		133 203	348 339
Annen rentekostnad		204 616	80 313
Sum finanskostnader		204 616	80 313
Netto finans		-71 413	268 026
Ordinært resultat før skattekostnad		8 304 435	-3 744 455
Skattekostnad på resultat	6	1 867 239	-754 807
Ordinært resultat etter skattekostnad		6 437 196	-2 989 648
Årsresultat		6 437 196	-2 989 648
Årsresultat etter minoritetsinteresser		6 437 196	-2 989 648
Totalresultat		6 437 196	-2 989 648
Overføringer og disponeringer			



Resultatregnskap

Beløp i: NOK	Note	2023	2022
Ordinært utbytte		400 000	
Avsatt til annen egenkapital		6 037 196	
Overført fra annen egenkapital			-2 989 648
Sum overføringer og disponeringer		6 437 196	-2 989 648



Balanse

Beløp i: NOK	Note	2023	2022
BALANSE - EIENDELER			
Anleggsmidler			
Immaterielle eiendeler			
Utsatt skattefordel	6		
Varige driftsmidler			
Tomter, bygninger o.a. fast eiendom	4	1 522 550	1 522 550
Maskiner og anlegg	4	1 628 361	2 195 818
Driftsløsøre, inventar o.a. utstyr	4	354 416	576 225
Sum varige driftsmidler	4	3 505 327	4 294 593
Finansielle anleggsmidler			
Lån til foretak i samme konsern	7	2 886 692	2 802 614
Obligasjoner og andre fordringer		969 034	1 255 888
Sum finansielle anleggsmidler		3 855 726	4 058 502
Sum anleggsmidler		7 361 053	8 353 095
Omløpsmidler			
Varer			
Fordringer			
Kundefordringer	7, 8	55 855 351	55 357 729
Kundefordringer konsern		410 912	494 694
Andre kortsiktige fordringer	7, 8	3 038 270	3 385 845
Opptjent inntekt prosjekter	9	5 713 424	12 825 770
Sum fordringer	7, 8	65 017 957	72 064 038
Bankinnskudd, kontanter og lignende			
Bankinnskudd, kontanter o.l.	10	14 184 610	19 475 385
Sum bankinnskudd, kontanter og lignende		14 184 610	19 475 385
Sum omløpsmidler		79 202 567	91 539 423
SUM EIENDELER		86 563 620	99 892 518



Balanse

Beløp i: NOK	Note	2023	2022
BALANSE - EGENKAPITAL OG GJELD			
Egenkapital			
Innskutt egenkapital			
Aksjekapital	11	1 093 000	1 093 000
Sum innskutt egenkapital		1 093 000	1 093 000
Opptjent egenkapital			
Annen egenkapital		21 434 401	15 397 205
Sum opptjent egenkapital		21 434 401	15 397 205
Sum egenkapital	12	22 527 401	16 490 205
Gjeld			
Langsiktig gjeld			
Utsatt skatt	6	4 126 515	2 259 276
Sum avsetninger for forpliktelser		4 126 515	2 259 276
Annen langsiktig gjeld			
Gjeld til kredittinstitusjoner	7, 8		
Øvrig langsiktig gjeld	7, 8		
Sum langsiktig gjeld		4 126 515	2 259 276
Kortsiktig gjeld			
Leverandørgjeld	7	38 906 847	53 849 298
Betalbar skatt	6		
Skyldige offentlige avgifter		5 260 067	8 537 302
Utbytte		400 000	
Annen kortsiktig gjeld	7, 9, 13	15 342 788	18 756 437
Sum kortsiktig gjeld	7	59 909 703	81 143 037
Sum gjeld		64 036 218	83 402 313
SUM EGENKAPITAL OG GJELD		86 563 620	99 892 518



Årsregnskap 2023

Trebetong Entreprenør AS

Styrets årsberetning
Resultatregnskap
Balanse
Kontantstrøm
Noter til regnskapet
Revisors beretning



Org.nr.: 952 899 686



TREBETONG ENTREPRENØR AS

Årsberetning 2023

Virksomhetens art og hvor den drives.

Trebetong Entreprenør AS er et entreprenørselskap stiftet 15. august 1989 med forretningsadresse i Melhus kommune. Markedsområde er Midt-Norge, primært Gauldalen og Trondheimsområdet.

Rettsvisende oversikt over utvikling og resultat.

Selskapet har hatt en omsetning i 2023 på kr 257 880 734, og et positivt resultat på kr 6 437 196. Selskapet har en positiv egenkapital på kr. 22 527 401. Endring i likviditet (reduksjon) utgjør kr -5 290 775. Selskapets likviditetssituasjon har i 2023 gjennomgående vært bra. Styret mener at årsregnskapet gir et rettsvisende bilde av selskapets eiendeler, gjeld, finansielle stilling og resultat.

Fortsatt drift og redegjørelse for foretakets utsikter.

Årsregnskapet for 2023 viser et overskudd for selskapet på kr 6 437 196. Utfordringene Trebetong Entreprenør AS står overfor er sammenlignbare med resten av bransjen. Negativ utvikling i boligmarkedet har vist viktigheten av at bedriften satser i flere markedssegmenter. Årsregnskapet er satt opp under forutsetning av fortsatt drift og det bekreftes herved at styret forutsetter fortsatt drift.

Finansiell risiko.

Trebetong Entreprenør AS sin finansielle risiko, herunder kredittrisiko og likviditetsrisiko, er så langt i 2024 er av en slik art at bedriften fint håndterer denne. Det skal ikke være noe hinder for fortsatt drift. Selskapet merker i likhet med bransjen for øvrig virkningen av lavere aktivitet i markedet og høye rentenivåer, men anser dette håndterbart i 2024 og forventer bedring i løpet av 2025.

Forsknings- og utviklingsaktiviteter.

Selskapet har for tiden ingen pågående forskningsprosjekter.

Arbeidsmiljø.

Selskapet hadde per utgangen av 2023 63 ansatte, hvor av 4 kvinner og 59 menn. Arbeidsmiljøet i selskapet er bra og det er ikke iverksatt spesielle tiltak. Ansatte i virksomheten har ikke vært utsatt for ulykker eller skader i forbindelse med utførelse av arbeidet. I henhold til gjeldende lover og forskrifter fører selskapet oversikt over totalt sykefravær blant selskapets ansatte. Årets totale sykefravær har vært på 6,93%, hvorav langtidsfraværet utgjør 4,23%.



Likestilling.

Styret og selskapets ledelse er bevisst på de samfunnsmessige forventningene om å fremme likestilling i virksomheten og styret. Ved rekruttering, både internt og eksternt, prioriteres likevel personlige kvalifikasjoner fremfor kjønn. Styret i selskapet består av tre medlemmer.. Disse har i 2023 alle vært menn, men det forventes endringer i løpet av 2024 ifm nye regler for styresammensetning.

Ansvarsforsikring.

Selskapets har tegnet ansvarsforsikring for styrets medlemmer og daglig leder.

Redegjørelse for aktsomhetsvurderinger etter åpenhetsloven.

Trebetong Entreprenør AS og morselskapet Trebetong AS er omfattet av Åpenhetsloven som trådte i kraft 1. juli 2022. Loven skal fremme ansvarlig næringsliv og pålegger større virksomheter å gjøre aktsomhetsvurderinger for å kartlegge og vurdere faktiske og potensielle negative konsekvenser for grunnleggende menneskerettigheter og anstendige arbeidsforhold. Konsekvenser som virksomheten enten har forårsaket eller bidratt til, eller som er direkte knyttet til virksomhetens forretnings- virksomhet, produkter eller tjenester gjennom leverandørkjeder eller forretningspartnere. Selskapet har og vil fortsette arbeidet med sine aktsomhetsvurderinger parallelt med øvrig revisjonsarbeid innenfor HMS, miljø & bærekraft, herunder ny sertifisering som Miljøfyrtårn. Så langt har arbeidet ikke avdekket avvik av vesentlig art. En oppdatert redegjørelse for selskapets aktsomhetsvurderinger vil bli offentliggjort og gjort tilgjengelig på selskapets nettsider innen 30. juni henhold til lovens krav.

Ytre miljø.

Selskapets virksomhet er ikke regulert av konsesjoner eller pålegg, og forurenser ikke det ytre miljø. Selskapet har i samsvar med strengere miljøkrav og økt miljøfokus i samfunnet økt sin innsats knyttet til miljøledelse, herunder minimering av risiko for negativ påvirkning av ytre miljø.

Fremtidig utvikling.

Selskapet har en tilfredsstillende ordresreserve på sikt, fordelt på flere markedssegmenter, samtidig som det arbeides for å øke den del av ordreserven som kommer til utførelse i 2024. Det forventes som utgangspunkt full aktivitet for alle ansatte i 2024. Samtidig er selskapet forberedt på å måtte håndtere større uforutsigbarhet og mulige overraskelser som følge av negative markedsutsikter generelt og ytre omstendigheter som krigen i Ukraina, internasjonale politikk og renteutvikling.



Resultatregnskap

Trebetong Entreprenør AS

Driftsinntekter og driftskostnader	Note	2023	2022
Salgsinntekt		256 738 394	301 887 112
Annen driftsinntekt		1 142 340	1 597 234
Sum driftsinntekter	2	257 880 734	303 484 346
Varekostnad		172 750 874	220 832 813
Lønnskostnad	3	63 055 615	71 928 226
Avskrivning på driftsmidler	4	803 418	778 647
Annen driftskostnad	5	12 894 979	13 957 140
Sum driftskostnader		249 504 885	307 496 827
Driftsresultat		8 375 849	-4 012 481
Finansinntekter og finanskostnader			
Renteinntekt fra foretak i samme konsern		94 352	0
Annen renteinntekt		38 851	348 339
Annen rentekostnad		204 616	80 313
Resultat av finansposter		-71 413	268 026
Resultat før skattekostnad		8 304 435	-3 744 455
Skattekostnad på resultat	6	1 867 239	-754 807
Resultat		6 437 196	-2 989 648
Årsoverskudd		6 437 196	-2 989 648
Overføringer			
Avsatt til utbytte		400 000	0
Avsatt til annen egenkapital		6 037 196	0
Overført fra annen egenkapital		0	2 989 648
Sum overføringer		6 437 196	-2 989 648



Balanse

Trebetong Entreprenør AS

Eiendeler	Note	2023	2022
Tomter, bygninger o.a. fast eiendom	4	1 522 550	1 522 550
Maskiner og anlegg	4	1 628 361	2 195 818
Driftsløsøre, inventar o.a. utstyr	4	354 416	576 225
Sum varige driftsmidler	4	3 505 327	4 294 593
Lån til foretak i samme konsern	7	2 886 692	2 802 614
Obligasjoner og andre fordringer		969 034	1 255 888
Sum finansielle anleggsmidler		3 855 726	4 058 502
Sum anleggsmidler		7 361 053	8 353 095
Omløpsmidler			
Fordringer			
Kundefordringer	7, 8	55 855 351	55 357 729
Kundefordringer konsern		410 912	494 694
Andre kortsiktige fordringer	7, 8	3 038 270	3 385 845
Opptjent inntekt prosjekter	9	5 713 424	12 825 770
Sum fordringer	7, 8	65 017 957	72 064 038
Bankinnskudd, kontanter o.l.	10	14 184 610	19 475 385
Sum omløpsmidler		79 202 567	91 539 423
Sum eiendeler		86 563 620	99 892 518



Balanse

Trebetong Entreprenør AS

Egenkapital og gjeld	Note	2023	2022
Innskutt egenkapital			
Aksjekapital	11	1 093 000	1 093 000
Sum innskutt egenkapital		1 093 000	1 093 000
Opptjent egenkapital			
Annen egenkapital		21 434 401	15 397 205
Sum opptjent egenkapital		21 434 401	15 397 205
Sum egenkapital	12	22 527 401	16 490 205
Gjeld			
Avsetning for forpliktelser			
Utsatt skatt	6	4 126 515	2 259 276
Sum avsetning for forpliktelser		4 126 515	2 259 276
Kortsiktig gjeld			
Leverandørgjeld	7	38 906 847	53 849 298
Skyldige offentlige avgifter		5 260 067	8 537 302
Utbytte		400 000	0
Annen kortsiktig gjeld	7, 9, 13	15 342 788	18 756 437
Sum kortsiktig gjeld	7	59 909 703	81 143 037
Sum gjeld		64 036 218	83 402 313
Sum gjeld og egenkapital		86 563 620	99 892 518

Melhus, 26.04.2024
Styret i Trebetong Entreprenør AS

Helge Mjøen
styreleder

Idar Bjerkenås
styremedlem

Kent Erik Bjerkenås
styremedlem

Jon Erik Lund
daglig leder



Indirekte kontantstrøm

Trebetong Entreprenør AS

	Note	2023	2022
Kontantstrømmer fra operasjonelle aktiviteter			
Resultat før skattekostnad		8 304 435	-3 744 455
Periodens betalte skatt		0	-178 872
Tap/gevinst ved salg av anleggsmidler		157 345	-1 398 228
Ordinære avskrivninger		803 418	778 647
Endring i kundefordringer		-413 840	-18 913 379
Endring i leverandørgjeld		-14 942 451	36 148 526
Endring i andre tidsavgrensningsposter		769 038	-32 248 451
Netto kontantstrøm fra operasjonelle aktiviteter		-5 322 055	-19 556 212
Kontantstrømmer fra investeringsaktiviteter			
Innbetalinger ved salg av varige driftsmidler		0	1 415 000
Utbetalinger ved kjøp av varige driftsmidler		-171 497	-2 750 047
Innbetalinger ved salg av andre investeringer		202 776	-94 010
Netto kontantstrøm fra investeringsaktiviteter		31 279	-1 429 057
Kontantstrømmer fra finansieringsaktiviteter			
Utbetalinger av utbytte		0	-3 000 000
Netto kontantstrøm fra finansieringsaktiviteter		0	-3 000 000
Netto endring i kontanter og kontantekvivalenter		-5 290 775	-23 985 269
Beh. av kont. og kontantekvivalenter ved per. begynnel		19 475 385	43 460 654
Beh. av kont. og kontantekvivalenter ved per. slutt		14 184 610	19 475 385



Regnskapsprinsipper

Årsregnskapet er satt opp i samsvar med regnskapslovens bestemmelser og god regnskapsskikk.

Bruk av estimater

Utarbeidelse av regnskap i samsvar med regnskapsloven krever bruk av estimater. Videre krever anvendelse av selskapets regnskapsprinsipper at ledelsen må utøve skjønn. Områder som i stor grad inneholder slike skjønnsmessige vurderinger, høy grad av kompleksitet, eller områder hvor forutsetninger og estimater er vesentlige for årsregnskapet, er beskrevet i notene.

Anleggskontrakter

Selskapets aktivitet er prosjektbasert. Prosjekter inntektsføres etter løpende avregningsprinsipp. Det vil si at inntektsføringen av pågående prosjekter skjer i takt med ferdigstillelsesgraden av prosjektet. Basis for beregning av ferdigstillelsesgrad er påløpte prosjektkostnader i prosent av forventede prosjektkostnader ved prosjektets ferdigstillelse. Forventede tap på pågående prosjekter blir tatt på det tidspunkt de blir identifisert. Utgifter sammenstilles med og kostnadsføres samtidig med de inntekter utgiftene kan henføres til. Utgifter som ikke kan henføres direkte til inntekter, kostnadsføres når de påløper.

Klassifisering av balanseposter

Eiendeler bestemt til varig eie eller bruk er klassifisert som anleggsmidler. Andre eiendeler er klassifisert som omløpsmidler. Fordringer som skal tilbakebetales innen et år er uansett klassifisert som omløpsmidler. Ved klassifisering av kortsiktig og langsiktig gjeld er analoge kriterier lagt til grunn.

Varige driftsmidler

Tomter avskrives ikke. Andre varige driftsmidler balanseføres og avskrives lineært til restverdi over driftsmidlenes forventede utnyttbare levetid. Ved endring i avskrivningsplan fordeles virkningen over gjenværende avskrivningstid ("knekkpunktmetoden"). Vedlikehold av driftsmidler kostnadsføres løpende som driftskostnader. Påkostninger og forbedringer tillegges driftsmidlets kostpris og avskrives i takt med driftsmidlet. Skillet mellom vedlikehold og påkostning/forbedring regnes i forhold til driftsmidlets stand på anskaffelsestidspunktet.

Leide (leasede) driftsmidler balanseføres som driftsmidler hvis leiekontrakten anses som finansiell.

Nedskrivning av anleggsmidler

Ved indikasjon på at balanseført verdi av et anleggsmiddel er høyere enn virkelig verdi, foretas det test for verdifall. Testen foretas for det laveste nivå av anleggsmidler som har selvstendige kontantstrømmer. Hvis balanseført verdi er høyere enn både salgsverdi og gjenvinnbart beløp (nåverdi ved fortsatt bruk/eie), foretas det nedskrivning til det høyeste av salgsverdi og gjenvinnbart beløp.

Tidligere nedskrivninger reverseres hvis forutsetningene for nedskrivningen ikke lenger er til stede.

Fordringer

Kundefordringer og andre fordringer oppføres til pålydende etter fradrag for avsetning til forventet tap. Avsetning til tap gjøres på grunnlag av en individuell vurdering av de enkelte fordringene.

Gjeld

Gjeld, med unntak for enkelte avsetninger for forpliktelser, balanseføres til nominelt gjeldsbeløp.

Garantiarbeider/reklamasjoner

Garantiarbeider/reklamasjoner knyttet til avsluttede salg vurderes til antatt kostnad for slikt arbeid. Estimater beregnes med utgangspunkt i historiske tall for garantiarbeider, men korrigert for forventet avvik på grunn av for eksempel endring i kvalitetssikringsrutiner og endring i produktspekter. Avsetningen føres opp under "Annen kortsiktig gjeld", og endringen i avsetningen kostnadsføres.

Pensjoner

Ved innskuddsplaner betaler selskapet innskudd til et forsikringsselskap. Selskapet har ingen ytterligere betalingsforpliktelse etter at innskuddene er betalt. Innskuddene regnskapsføres som



lønnskostnad. Eventuelle forskuddsbetalte innskudd balanseføres som eiendel (pensjonsmidler) i den grad innskuddet kan refunderes eller redusere fremtidig innbetalinger.

Skatt

Skattekostnaden i resultatregnskapet omfatter både periodens betalbare skatt og endring i utsatt skatt. Utsatt skatt beregnes med aktuell skattesats på grunnlag av de midlertidige forskjeller som eksisterer mellom regnskapsmessige og skattemessige verdier, samt eventuelt ligningsmessig underskudd til fremføring ved utgangen av regnskapsåret. Skatteøkende og skattereduserende midlertidige forskjeller som reverserer eller kan reversere i samme periode er utlignet. Oppføring av utsatt skattefordel på netto skattereduserende forskjeller som ikke er utlignet og underskudd til fremføring, begrunnes med antatt fremtidig inntjening. Utsatt skatt og skattefordel som kan balanseføres oppføres netto i balansen.

Utsatt skatt regnskapsføres til nominelt beløp

Kontantstrømoppstilling

Kontantstrømoppstillingen utarbeides etter den indirekte metoden. Kontanter og kontantekvivalenter omfatter kontanter, bankinnskudd og andre kortsiktige, likvide plasseringer som umiddelbart og med uvesentlig kursrisiko kan konverteres til kjente kontantbeløp og med gjenværende løpetid mindre enn tre måneder fra anskaffelsesdato.

Note 2 Driftsinntekter

	2023	2022
Salgsinntekter	256 738 394	301 887 112
Andre driftsinntekter	1 142 340	1 597 234
Sum	257 880 734	303 484 346

Fordeling på virksomheter

Bygg og anlegg	257 880 734	303 484 346
Sum	257 880 734	303 484 346

Geografisk fordeling

Norge	257 880 734	303 484 346
Sverige		
Andre land		
Sum	257 880 734	303 484 346

Note 3 - Ansatte, godtgjørelse, lån til ansatte mv

Lønnskostnader består av følgende poster:

	2023	2022
Lønninger	49 149 299	61 884 317
Arbeidsgiveravgift	6 434 373	5 606 074
Pensjonskostnader	2 793 002	1 741 737
Andre Personalkostnader	4 678 941	2 696 099
Sum Lønnskostnader	63 055 615	71 928 226

Gjennomsnittlig antall årsverk	64	59
--------------------------------	----	----



Obligatorisk tjenestepensjon

Selskapet har pensjonsordning etter lov om obligatorisk tjenestepensjon. Pensjonsforpliktelsen er ikke balanseført, og den årlige pensjonspremien anses som årets pensjonskostnad.

Kostnadsført godtgjørelse til revisor

	<u>2023</u>	<u>2022</u>
Lovpålagt revisjon (inkl. teknisk bistand med årsregnskap)	141 500	148 475
Skatterådgivning (inkl. teknisk bistand med ligningspapirer)	2 180	0
Sum godtgjørelse til revisor	<u>143 680</u>	<u>148 475</u>

Beløpene er eks mva

Note 4 Anleggsmidler

	<u>Anlegg under utførelse</u>	<u>Bygning og tomt</u>	<u>Maskiner og anlegg</u>
Anskaffelseskost pr. 01.01.23	1 522 550		4 076 981
+ Tilgang kjøpte driftsmidler			17 000
- Avgang i året			80 974
= Anskaffelseskost 31.12.23	1 522 550		4 013 006
Akkumulerte avskrivninger 31.12.23			2 384 646
= Bokført verdi 31.12.23	1 522 550		1 628 360
Årets ordinære avskrivninger			584 457
Økonomisk levetid		5 år	0-5 år

	<u>Driftsløsøre, inventar ol</u>	<u>Sum</u>
Anskaffelseskost pr. 01.01.23	1 434 202	7 033 733
+ Tilgang kjøpte driftsmidler	154 497	171 497
- Avgang i året	205 232	286 206
= Anskaffelseskost 31.12.23	1 383 467	6 919 023
Akkumulerte avskrivninger 31.12.23	1 029 050	3 413 697
= Bokført verdi 31.12.23	354 416	3 505 326
Årets ordinære avskrivninger	218 961	803 418
Økonomisk levetid	3-5 år	



Note 5 Transaksjoner med nærstående

	2023	2022
Husleie til Melhusvegen 720 AS	755 292	755 292
Konserntjenester fra Trebetong AS (mor)	5 645 004	5 645 004
Entreprijetjenester fra Trebetong AS (mor)	157 000	0

Konserntjenester omfatter regnskapstjenester, it-tjenester, forsikringstjenester og støttefunksjoner innenfor KS, HMS, tilbudsarbeid og personal mv. Alle priser er satt ut fra markedsmessige betingelser.

Note 6 Skatt

<u>Årets skattekostnad</u>	2023	2022
Resultatført skatt på ordinært resultat:		
Betalbar skatt	0	0
Endring i utsatt skatt	1 867 239	-754 807
Skattekostnad ordinært resultat	1 867 239	-754 807
Skattepliktig inntekt:		
Resultat før skatt	8 304 435	-3 744 455
Permanente forskjeller	183 013	313 518
Endring i midlertidige forskjeller	9 000 082	-16 063 409
Anvendelse av fremførbart underskudd	-17 487 530	0
Skattepliktig inntekt	0	-19 494 346
Betalbar skatt i balansen:		
Betalbar skatt på årets resultat	0	0
Sum betalbar skatt i balansen	0	0
Beregning av effektiv skattesats		
Resultat før skatt	8 304 435	-3 744 455
Beregnet skatt av resultat før skatt	1 826 976	-823 780
Skatteeffekt av permanente forskjeller	40 263	68 974
Sum	1 867 239	-754 806
Effektiv skattesats	22,5 %	20,2 %

Skatteeffekten av midlertidige forskjeller og underskudd til fremføring som har gitt opphav til utsatt skatt og utsatte skattefordeler, spesifisert på typer av midlertidige forskjeller

	2023	2022	Endring
Varige driftsmidler	199 504	659 487	459 983
Tilvirkningskontrakter	22 263 158	31 096 371	8 833 213
Gevinst – og tapskonto	101 940	127 425	25 485
Avsetninger mv	-1 800 900	-2 119 499	-318 599
Sum	20 763 702	29 763 784	9 000 082
Akkumulert fremførbart underskudd	-2 006 815	-19 494 346	-17 487 530
Grunnlag for utsatt skatt	18 756 887	10 269 438	-8 487 448



Utsatt skatt (22 %)	4 126 515	2 259 276	-1 867 239
---------------------	-----------	-----------	------------

Note 7 Mellomværende med selskap i samme konsern

	2023	2022
Fordringer		
Lån til foretak i samme konsern	2 886 692	2 802 614
Kundefordringer konsern	410 912	494 694
Andre kortsiktige fordringer konsern	1 125 000	1 125 000
Sum	4 422 604	4 422 308
Gjeld		
Leverandørgjeld innen konsern	261 645	1 927 152
Sum	261 645	1 927 152

Note 8 Fordringer og gjeld

	2023	2022
Kundefordringer		
Kundefordringer til pålydende	56 266 263	55 852 423
Avsetning til tap på kundefordringer	0	0
Kundefordringer i balansen	56 266 263	55 852 423

Balanseført verdi av pantsatte eiendeler

Varige driftsmidler	3 505 327	4 294 593
Varer	0	0
Kundefordringer	56 266 263	55 852 423
Sum	59 771 590	60 147 016

Eiendelen er i tillegg stillet som sikkerhet for:

Ubenyttet kassekreditt	12 000 000	12 000 000
Entreprenørgarantier	32 506 417	52 364 397
Sum	44 506 417	64 364 397

Note 9 Anleggskontrakter pr 31.12.

	2023	2022
Inntektsført på igangværende prosjekter	190 327 071	211 371 081
Kostnader knyttet til opptjent inntekt/tapsavsetninger	168 063 913	180 274 710
Netto resultatført på igangværende prosjekter	22 263 158	31 096 371



Opptjent ikke fakturerte inntekter på igangværende anleggskontrakter	5 713 424	12 825 770
Forskudds fakturert produksjon inkludert i annen kortsiktig gjeld	7 319 816	11 383 732
Anlegg under utførelse	1 522 550	1 522 550
Ref note 3		

Note 10 Bankinnskudd

Bundne bankinnskudd	2023	2022
Skattetrekksmidler	1 697 267	1 780 936
Trekkrettigheter	2023	2022
Ubenyttet kassekreditt	12 000 000	12 000 000

Note 11 Aksjonærtabell

Aksjekapitalen i TREBETONG ENTREPRENØR AS pr. 31.12 består av følgende aksjeklasser:

	Antall	Pålydende	Bokført
Ordinære-aksjer	1 093	1 000,00	1 093 000,00
Sum	1 093	1 000,00	1 093 000,00

Eierstruktur

De største aksjonærene i % pr. 31.12 var:

	Ordinære	Eier-/stemme andel
Trebetong AS	1093	100,0
Totalt antall aksjer	1093	100,0
Sum >1% eierandel	1093	100,0
Sum øvrige	0	0,0

Aksjer og opsjoner eiet av medlemmer i styret og daglig leder:
(Aksjene eies gjennom selskapet Shankia AS)

Navn	Verv	Aksjer i Shankia AS
Idar Bjerkenås	styremedlem	4 A-aksjer
Kent Erik Bjerkenås	styremedlem	249 B-aksjer

Morselskapet Shankia AS har forretningskontor i Melhusvegen 720, 7224 Melhus, hvor en kan få utlevert konsernregnskap der selskapet inngår.



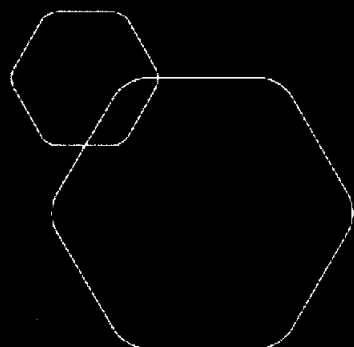
Note 12 - Egenkapital

	Aksje kapital	Annen Egenkapital	SUM
Pr. 01.01.2023.	1 093 000	15 397 205	16 490 205
Endringer i løpet av året	0	0	0
Utbytte		-400 000	-400 000
Årets resultat	0	6 437 196	6 437 196
Kapital 31.12.2023	1 093 000	21 434 401	22 527 401

Note 13 Garantiforpliktelser

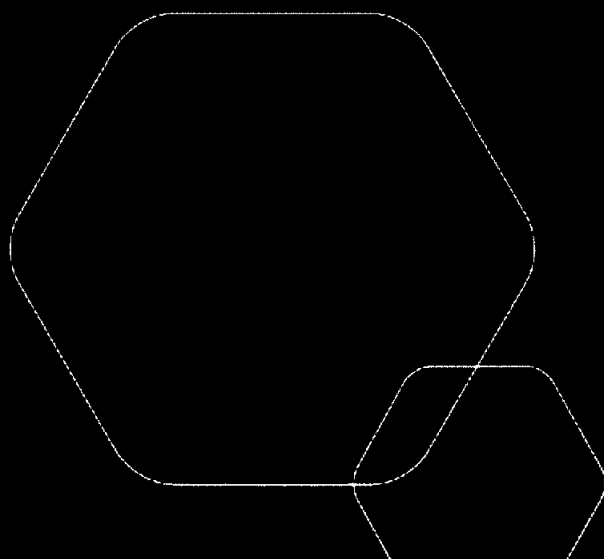
Det er avsatt kr 1 800 900 for usikre garantiforpliktelser.

Summen av garantiforpliktelser som ikke er regnskapsført utgjør kr 32 506 417



Årsregnskap 2023 Trebetong Entreprenør AS

Styrets årsberetning
Resultatregnskap
Balanse
Kontantstrøm
Noter til regnskapet
Revisors beretning



Org.nr.: 952 899 686



TREBETONG ENTREPRENØR AS

Årsberetning 2023

Virksomhetens art og hvor den drives.

Trebetong Entreprenør AS er et entreprenørselskap stiftet 15. august 1989 med forretningsadresse i Melhus kommune. Markedsområde er Midt-Norge, primært Gauldalen og Trondheimsområdet.

Rettvisende oversikt over utvikling og resultat.

Selskapet har hatt en omsetning i 2023 på kr 257 880 734, og et positivt resultat på kr 6 437 196. Selskapet har en positiv egenkapital på kr. 22 527 401. Endring i likviditet (reduksjon) utgjør kr -5 290 775. Selskapets likviditetssituasjon har i 2023 gjennomgående vært bra. Styret mener at årsregnskapet gir et rettvisende bilde av selskapets eiendeler, gjeld, finansielle stilling og resultat.

Fortsatt drift og redegjørelse for foretakets utsikter.

Årsregnskapet for 2023 viser et overskudd for selskapet på kr 6 437 196. Utfordringene Trebetong Entreprenør AS står overfor er sammenlignbare med resten av bransjen. Negativ utvikling i boligmarkedet har vist viktigheten av at bedriften satses i flere markedssegmenter. Årsregnskapet er satt opp under forutsetning av fortsatt drift og det bekreftes herved at styret forutsetter fortsatt drift.

Finansiell risiko.

Trebetong Entreprenør AS sin finansielle risiko, herunder kredittrisiko og likviditetsrisiko, er så langt i 2024 er av en slik art at bedriften fint håndterer denne. Det skal ikke være noe hinder for fortsatt drift. Selskapet merker i likhet med bransjen for øvrig virkningen av lavere aktivitet i markedet og høye rentenivåer, men anser dette håndterbart i 2024 og forventer bedring i løpet av 2025.

Forsknings- og utviklingsaktiviteter.

Selskapet har for tiden ingen pågående forskningsprosjekter.

Arbeidsmiljø.

Selskapet hadde per utgangen av 2023 63 ansatte, hvorav 4 kvinner og 59 menn. Arbeidsmiljøet i selskapet er bra og det er ikke iverksatt spesielle tiltak. Ansatte i virksomheten har ikke vært utsatt for ulykker eller skader i forbindelse med utførelse av arbeidet. I henhold til gjeldende lover og forskrifter fører selskapet oversikt over totalt sykefravær blant selskapets ansatte. Årets totale sykefravær har vært på 6,93%, hvorav langtidsfraværet utgjør 4,23%.

Handwritten signature and initials:
FEL.
JB
WEB



Likestilling.

Styret og selskapets ledelse er bevisst på de samfunnsmessige forventningene om å fremme likestilling i virksomheten og styret. Ved rekruttering, både internt og eksternt, prioriteres likevel personlige kvalifikasjoner fremfor kjønn. Styret i selskapet består av tre medlemmer.. Disse har i 2023 alle vært menn, men det forventes endringer i løpet av 2024 ifm nye regler for styresammensetning.

Ansvarsforsikring.

Selskapets har tegnet ansvarsforsikring for styrets medlemmer og daglig leder.

Redegjørelse for aktsomhetsvurderinger etter åpenhetsloven.

Trebetong Entreprenør AS og morselskapet Trebetong AS er omfattet av Åpenhetsloven som trådte i kraft 1. juli 2022. Loven skal fremme ansvarlig næringsliv og pålegger større virksomheter å gjøre aktsomhetsvurderinger for å kartlegge og vurdere faktiske og potensielle negative konsekvenser for grunnleggende menneskerettigheter og anstendige arbeidsforhold. Konsekvenser som virksomheten enten har forårsaket eller bidratt til, eller som er direkte knyttet til virksomhetens forretnings- virksomhet, produkter eller tjenester gjennom leverandørkjeder eller forretningspartnere. Selskapet har og vil fortsette arbeidet med sine aktsomhetsvurderinger parallelt med øvrig revisjonsarbeid innenfor HMS, miljø & bærekraft, herunder ny sertifisering som Miljøfyrtårn. Så langt har arbeidet ikke avdekket avvik at vesentlig art. En oppdatert redegjørelse for selskapets aktsomhetsvurderinger vil bli offentliggjort og gjort tilgjengelig på selskapets nettsider innen 30. juni henhold til lovens krav.

Ytre miljø.

Selskapets virksomhet er ikke regulert av konsesjoner eller pålegg, og forurenser ikke det ytre miljø. Selskapet har i samsvar med strengere miljøkrav og økt miljøfokus i samfunnet økt sin innsats knyttet til miljøledelse, herunder minimering av risiko for negativ påvirkning av ytre miljø.

Fremtidig utvikling.

Selskapet har en tilfredsstillende ordresreserve på sikt, fordelt på flere markedssegmenter, samtidig som det arbeides for å øke den del av ordreserven som kommer til utførelse i 2024. Det forventes som utgangspunkt full aktivitet for alle ansatte i 2024. Samtidig er selskapet forberedt på å måtte håndtere større uforutsigbarhet og mulige overraskelser som følge av negative markedsutsikter generelt og ytre omstendigheter som krigen i Ukraina, internasjonale politikk og renteutvikling.



Redegjørelse for resultatdisponering.

Trebetong Entreprenør AS hadde en omsetning på kr 257 880 734 i regnskapsåret 2023 og et overskudd på kr 6 437 196. Styret foreslår at årets resultat disponeres på følgende måte:

Avsatt til utbytte kr 400 000

Overført til annen egenkapital kr 6 037 196

Melhus, 26.04.2024



Helge Mjølén
styreleder



Idar Bjerkenås
styremedlem



Kent Erik Bjerkenås
styremedlem



Jon Erik Lund
daglig leder



Resultatregnskap

Trebetong Entreprenør AS

Driftsinntekter og driftskostnader	Note	2023	2022
Salgsinntekt		256 738 394	301 887 112
Annen driftsinntekt		1 142 340	1 597 234
Sum driftsinntekter	2	257 880 734	303 484 346
Varekostnad		172 750 874	220 832 813
Lønnskostnad	3	63 055 615	71 928 226
Avskrivning på driftsmidler	4	803 418	778 647
Annen driftskostnad	5	12 894 979	13 957 140
Sum driftskostnader		249 504 885	307 496 827
Driftsresultat		8 375 849	-4 012 481
Finansinntekter og finanskostnader			
Renteinntekt fra foretak i samme konsern		94 352	0
Annen renteinntekt		38 851	348 339
Annen rentekostnad		204 616	80 313
Resultat av finansposter		-71 413	268 026
Resultat før skattekostnad		8 304 435	-3 744 455
Skattekostnad på resultat	6	1 867 239	-754 807
Resultat		6 437 196	-2 989 648
Årsoverskudd		6 437 196	-2 989 648
Overføringer			
Avsatt til utbytte		400 000	0
Avsatt til annen egenkapital		6 037 196	0
Overført fra annen egenkapital		0	2 989 648
Sum overføringer		6 437 196	-2 989 648

Trebetong Entreprenør AS

Side 5
FEL.
KES
JB




Balanse

Trebetong Entreprenør AS

Eiendeler	Note	2023	2022
Tomter, bygninger o.a. fast eiendom	4	1 522 550	1 522 550
Maskiner og anlegg	4	1 628 361	2 195 818
Driftsløsøre, inventar o.a. utstyr	4	354 416	576 225
Sum varige driftsmidler	4	3 505 327	4 294 593
Lån til foretak i samme konsern	7	2 886 692	2 802 614
Obligasjoner og andre fordringer		969 034	1 255 888
Sum finansielle anleggsmidler		3 855 726	4 058 502
Sum anleggsmidler		7 361 053	8 353 095
Omløpsmidler			
Fordringer			
Kundefordringer	7, 8	55 855 351	55 357 729
Kundefordringer konsern		410 912	494 694
Andre kortsiktige fordringer	7, 8	3 038 270	3 385 845
Opptjent inntekt prosjekter	9	5 713 424	12 825 770
Sum fordringer	7, 8	65 017 957	72 064 038
Bankinnskudd, kontanter o.l.	10	14 184 610	19 475 385
Sum omløpsmidler		79 202 567	91 539 423
Sum eiendeler		86 563 620	99 892 518

Trebetong Entreprenør AS


FEL.
side 6
WEB JB




Balanse

Trebetong Entreprenør AS

Egenkapital og gjeld	Note	2023	2022
Innskutt egenkapital			
Aksjekapital	11	1 093 000	1 093 000
Sum innskutt egenkapital		1 093 000	1 093 000
Opptjent egenkapital			
Annen egenkapital		21 434 401	15 397 205
Sum opptjent egenkapital		21 434 401	15 397 205
Sum egenkapital	12	22 527 401	16 490 205
Gjeld			
Avsetning for forpliktelser			
Utsatt skatt	6	4 126 515	2 259 276
Sum avsetning for forpliktelser		4 126 515	2 259 276
Kortsiktig gjeld			
Leverandørgjeld	7	38 906 847	53 849 298
Skyldige offentlige avgifter		5 260 067	8 537 302
Utbytte		400 000	0
Annen kortsiktig gjeld	7, 9, 13	15 342 788	18 756 437
Sum kortsiktig gjeld	7	59 909 703	81 143 037
Sum gjeld		64 036 218	83 402 313
Sum gjeld og egenkapital		86 563 620	99 892 518

Melhus, 26.04.2024
Styret i Trebetong Entreprenør AS


Helge Mjølhus
styreleder


Idar Bjerkenås
styremedlem


Kent Erik Bjerkenås
styremedlem


Jon Erik Lund
daglig leder



Indirekte kontantstrøm

Trebetong Entreprenør AS

	Note	2023	2022
Kontantstrømmer fra operasjonelle aktiviteter			
Resultat før skattekostnad		8 304 435	-3 744 455
Periodens betalte skatt		0	-178 872
Tap/gevinst ved salg av anleggsmidler		157 345	-1 398 228
Ordinære avskrivninger		803 418	778 647
Endring i kundefordringer		-413 840	-18 913 379
Endring i leverandørgjeld		-14 942 451	36 148 526
Endring i andre tidsavgrensingsposter		769 038	-32 248 451
Netto kontantstrøm fra operasjonelle aktiviteter		-5 322 055	-19 556 212
Kontantstrømmer fra investeringsaktiviteter			
Innbetalinger ved salg av varige driftsmidler		0	1 415 000
Utbetalinger ved kjøp av varige driftsmidler		-171 497	-2 750 047
Innbetalinger ved salg av andre investeringer		202 776	-94 010
Netto kontantstrøm fra investeringsaktiviteter		31 279	-1 429 057
Kontantstrømmer fra finansieringsaktiviteter			
Utbetalinger av utbytte		0	-3 000 000
Netto kontantstrøm fra finansieringsaktiviteter		0	-3 000 000
Netto endring i kontanter og kontantekvivalenter		-5 290 775	-23 985 269
Beh. av kont. og kontantekvivalenter ved per. begynnelse		19 475 385	43 460 654
Beh. av kont. og kontantekvivalenter ved per. slutt		14 184 610	19 475 385

Trebetong Entreprenør AS

Side 8

Handwritten signatures and initials:
FEL.
VER JB



Regnskapsprinsipper

Årsregnskapet er satt opp i samsvar med regnskapslovens bestemmelser og god regnskapsskikk.

Bruk av estimater

Utarbeidelse av regnskap i samsvar med regnskapsloven krever bruk av estimater. Videre krever anvendelse av selskapets regnskapsprinsipper at ledelsen må utøve skjønn. Områder som i stor grad inneholder slike skjønnsmessige vurderinger, høy grad av kompleksitet, eller områder hvor forutsetninger og estimater er vesentlige for årsregnskapet, er beskrevet i notene.

Anleggskontrakter

Selskapets aktivitet er prosjektbasert. Prosjekter inntektsføres etter løpende avregningsprinsipp. Det vil si at inntektsføringen av pågående prosjekter skjer i takt med ferdigstillelsesgraden av prosjektet. Basis for beregning av ferdigstillelsesgrad er påløpte prosjektkostnader i prosent av forventede prosjektkostnader ved prosjektets ferdigstillelse. Forventede tap på pågående prosjekter blir tatt på det tidspunkt de blir identifisert. Utgifter sammenstilles med og kostnadsføres samtidig med de inntekter utgiftene kan henføres til. Utgifter som ikke kan henføres direkte til inntekter, kostnadsføres når de påløper.

Klassifisering av balanseposter

Eiendeler bestemt til varig eie eller bruk er klassifisert som anleggsmidler. Andre eiendeler er klassifisert som omløpsmidler. Fordringer som skal tilbakebetales innen et år er uansett klassifisert som omløpsmidler. Ved klassifisering av kortsiktig og langsiktig gjeld er analoge kriterier lagt til grunn.

Varige driftsmidler

Tomter avskrives ikke. Andre varige driftsmidler balanseføres og avskrives lineært til restverdi over driftsmidlenes forventede utnyttbare levetid. Ved endring i avskrivningsplan fordeles virkningen over gjenværende avskrivningstid ("knekkpunktmetoden"). Vedlikehold av driftsmidler kostnadsføres løpende som driftskostnader. Påkostninger og forbedringer tillegges driftsmidlets kostpris og avskrives i takt med driftsmidlet. Skillet mellom vedlikehold og påkostning/forbedring regnes i forhold til driftsmidlets stand på anskaffelsestidspunktet. Leide (leasede) driftsmidler balanseføres som driftsmidler hvis leiekontrakten anses som finansiell.

Nedskrivning av anleggsmidler

Ved indikasjon på at balanseført verdi av et anleggsmiddel er høyere enn virkelig verdi, foretas det test for verdifall. Testen foretas for det laveste nivå av anleggsmidler som har selvstendige kontantstrømmer. Hvis balanseført verdi er høyere enn både salgsverdi og gjenvinnbart beløp (nåverdi ved fortsatt bruk/eie), foretas det nedskrivning til det høyeste av salgsverdi og gjenvinnbart beløp. Tidligere nedskrivninger reverseres hvis forutsetningene for nedskrivningen ikke lenger er til stede.

Fordringer

Kundefordringer og andre fordringer oppføres til pålydende etter fradrag for avsetning til forventet tap. Avsetning til tap gjøres på grunnlag av en individuell vurdering av de enkelte fordringene.

Gjeld

Gjeld, med unntak for enkelte avsetninger for forpliktelse, balanseføres til nominelt gjeldsbeløp.

Garantiarbeider/reklamasjoner

Garantiarbeider/reklamasjoner knyttet til avsluttede salg vurderes til antatt kostnad for slikt arbeid. Estimater beregnes med utgangspunkt i historiske tall for garantiarbeider, men korrigert for forventet avvik på grunn av for eksempel endring i kvalitetssikringsrutiner og endring i produktspekter. Avsetningen føres opp under "Annen kortsiktig gjeld", og endringen i avsetningen kostnadsføres.

Pensjoner

Ved innskuddsplaner betaler selskapet innskudd til et forsikrings-selskap. Selskapet har ingen ytterligere betalingsforpliktelse etter at innskuddene er betalt. Innskuddene regnskapsføres som

FEL. WEB JB



lønnskostnad. Eventuelle forskuddsbetalte innskudd balanseføres som eiendel (pensjonsmidler) i den grad innskuddet kan refunderes eller redusere fremtidig innbetalinger.

Skatt

Skattekostnaden i resultatregnskapet omfatter både periodens betalbare skatt og endring i utsatt skatt. Utsatt skatt beregnes med aktuell skattesats på grunnlag av de midlertidige forskjeller som eksisterer mellom regnskapsmessige og skattemessige verdier, samt eventuelt ligningsmessig underskudd til fremføring ved utgangen av regnskapsåret. Skatteøkende og skattereduserende midlertidige forskjeller som reverserer eller kan reversere i samme periode er utlignet. Oppføring av utsatt skattefordel på netto skattereduserende forskjeller som ikke er utlignet og underskudd til fremføring, begrunnes med antatt fremtidig inntjening. Utsatt skatt og skattefordel som kan balanseføres oppføres netto i balansen.

Utsatt skatt regnskapsføres til nominelt beløp

Kontantstrømoppstilling

Kontantstrømoppstillingen utarbeides etter den indirekte metoden. Kontanter og kontantekvivalenter omfatter kontanter, bankinnskudd og andre kortsiktige, likvide plasseringer som umiddelbart og med uvesentlig kursrisiko kan konverteres til kjente kontantbeløp og med gjenværende løpetid mindre enn tre måneder fra anskaffelsesdato.

Note 2 Driftsinntekter

	2023	2022
Salgsinntekter	256 738 394	301 887 112
Andre driftsinntekter	1 142 340	1 597 234
Sum	257 880 734	303 484 346

Fordeling på virksomheter

Bygg og anlegg	257 880 734	303 484 346
Sum	257 880 734	303 484 346

Geografisk fordeling

Norge	257 880 734	303 484 346
Sverige		
Andre land		
Sum	257 880 734	303 484 346

Note 3 - Ansatte, godtgjørelse, lån til ansatte mv

Lønnskostnader består av følgende poster:

	2023	2022
Lønninger	49 149 299	61 884 317
Arbeidsgiveravgift	6 434 373	5 606 074
Pensjonskostnader	2 793 002	1 741 737
Andre Personalkostnader	4 678 941	2 696 099
Sum Lønnskostnader	63 055 615	71 928 226

Gjennomsnittlig antall årsverk 64 59

Handwritten signatures and initials:
FEL. KOR JB



Obligatorisk tjenestepensjon

Selskapet har pensjonsordning etter lov om obligatorisk tjenestepensjon. Pensjonsforpliktelsen er ikke balanseført, og den årlige pensjonspremien anses som årets pensjonskostnad.

Kostnadsført godtgjørelse til revisor


	<u>2023</u>	<u>2022</u>
Lovpålagt revisjon (inkl. teknisk bistand med årsregnskap)	141 500	148 475
Skatterådgivning (inkl. teknisk bistand med ligningspapirer)	2 180	0
Sum godtgjørelse til revisor	<u>143 680</u>	<u>148 475</u>

Beløpene er eks mva

Note 4 Anleggsmidler

	<u>Anlegg under utførelse</u>	<u>Bygning og tomt</u>	<u>Maskiner og anlegg</u>
Anskaffelseskost pr. 01.01.23	1 522 550		4 076 981
+ Tilgang kjøpte driftsmidler			17 000
- Avgang i året			80 974
= Anskaffelseskost 31.12.23	1 522 550		4 013 006
Akkumulerte avskrivninger 31.12.23			2 384 646
= Bokført verdi 31.12.23	1 522 550		1 628 360
Årets ordinære avskrivninger			584 457
Økonomisk levetid		5 år	0-5 år

	<u>Driftsløsøre, inventar ol</u>	<u>Sum</u>
Anskaffelseskost pr. 01.01.23	1 434 202	7 033 733
+ Tilgang kjøpte driftsmidler	154 497	171 497
- Avgang i året	205 232	286 206
= Anskaffelseskost 31.12.23	1 383 467	6 919 023
Akkumulerte avskrivninger 31.12.23	1 029 050	3 413 697
= Bokført verdi 31.12.23	354 416	3 505 326
Årets ordinære avskrivninger	218 961	803 418
Økonomisk levetid		3-5 år


TEL. KEB JB



Note 5 Transaksjoner med nærstående

	2023	2022
Husleie til Melhusvegen 720 AS	755 292	755 292
Konserntjenester fra Trebetong AS (mor)	5 645 004	5 645 004
Entreprisetjenester fra Trebetong AS (mor)	157 000	0

Konserntjenester omfatter regnskapstjenester, it-tjenester, forsikringstjenester og støttefunksjoner innenfor KS, HMS, tilbudsarbeid og personal mv. Alle priser er satt ut fra markedsmessige betingelser.

Note 6 Skatt

<u>Årets skattekostnad</u>	2023	2022
Resultatført skatt på ordinært resultat:		
Betalbar skatt	0	0
Endring i utsatt skatt	1 867 239	-754 807
Skattekostnad ordinært resultat	1 867 239	-754 807
Skattepliktig inntekt:		
Resultat før skatt	8 304 435	-3 744 455
Permanente forskjeller	183 013	313 518
Endring i midlertidige forskjeller	9 000 082	-16 063 409
Anvendelse av fremførbart underskudd	-17 487 530	0
Skattepliktig inntekt	0	-19 494 346
Betalbar skatt i balansen:		
Betalbar skatt på årets resultat	0	0
Sum betalbar skatt i balansen	0	0
Beregning av effektiv skattesats		
Resultat før skatt	8 304 435	-3 744 455
Beregnet skatt av resultat før skatt	1 826 976	-823 780
Skatteeffekt av permanente forskjeller	40 263	68 974
Sum	1 867 239	-754 806
Effektiv skattesats	22,5 %	20,2 %

Skatteeffekten av midlertidige forskjeller og underskudd til fremføring som har gitt opphav til utsatt skatt og utsatte skattefordeler, spesifisert på typer av midlertidige forskjeller

	2023	2022	Endring
Varige driftsmidler	199 504	659 487	459 983
Tilvirkningskontrakter	22 263 158	31 096 371	8 833 213
Gevinst – og tapskonto	101 940	127 425	25 485
Avsetninger mv	-1 800 900	-2 119 499	-318 599
Sum	20 763 702	29 763 784	9 000 082
Akkumulert fremførbart underskudd	-2 006 815	-19 494 346	-17 487 530
Grunnlag for utsatt skatt	18 756 887	10 269 438	-8 487 448

FEL.



Utsatt skatt (22 %)	4 126 515	2 259 276	-1 867 239
---------------------	-----------	-----------	------------

Note 7 Mellomværende med selskap i samme konsern

	2023	2022
Fordringer		
Lån til foretak i samme konsern	2 886 692	2 802 614
Kundefordringer konsern	410 912	494 694
Andre kortsiktige fordringer konsern	1 125 000	1 125 000
Sum	4 422 604	4 422 308
Gjeld		
Leverandørgjeld innen konsern	261 645	1 927 152
Sum	261 645	1 927 152

Note 8 Fordringer og gjeld

	2023	2022
Kundefordringer		
Kundefordringer til pålydende	56 266 263	55 852 423
Avsetning til tap på kundefordringer	0	0
Kundefordringer i balansen	56 266 263	55 852 423

Balansført verdi av pantsatte eiendeler

Varige driftsmidler	3 505 327	4 294 593
Varer	0	0
Kundefordringer	56 266 263	55 852 423
Sum	59 771 590	60 147 016

Eiendelen er i tillegg stillet som sikkerhet for:

Ubenyttet kassekreditt	12 000 000	12 000 000
Entreprenørgarantier	32 506 417	52 364 397
Sum	44 506 417	64 364 397

Note 9 Anleggskontrakter pr 31.12.

	2023	2022
Inntektsført på igangværende prosjekter	190 327 071	211 371 081
Kostnader knyttet til opptjent inntekt/tapsavsetninger	168 063 913	180 274 710
Netto resultatført på igangværende prosjekter	22 263 158	31 096 371

FEL.



Opptjent ikke fakturerte inntekter på igangværende anleggskontrakter	5 713 424	12 825 770
Forskudds fakturert produksjon inkludert i annen kortsiktig gjeld	7 319 816	11 383 732
Anlegg under utførelse	1 522 550	1 522 550
Ref note 3		

Note 10 Bankinnskudd

Bundne bankinnskudd	2023	2022
Skattetrekksmidler	1 697 267	1 780 936
Trekkrettigheter	2023	2022
Ubenyttet kassekreditt	12 000 000	12 000 000

Note 11 Aksjonærtabell

Aksjekapitalen i TREBETONG ENTREPRENØR AS pr. 31.12 består av følgende aksjeklasser:

	Antall	Pålydende	Bokført
Ordinære-aksjer	1 093	1 000,00	1 093 000,00
Sum	1 093	1 000,00	1 093 000,00

Eierstruktur

De største aksjonærene i % pr. 31.12 var:

	Eier-/stemme	
	Ordinære	andel
Trebetong AS	1093	100,0
Totalt antall aksjer	1093	100,0
Sum >1% eierandel	1093	100,0
Sum øvrige	0	0,0

Aksjer og opsjoner eiet av medlemmer i styret og daglig leder:
(Aksjene eies gjennom selskapet Shankia AS)

Navn	Verv	Aksjer i Shankia AS
Idar Bjerkenås	styremedlem	4 A-aksjer
Kent Erik Bjerkenås	styremedlem	249 B-aksjer

Morselskapet Shankia AS har forretningskontor i Melhusvegen 720, 7224 Melhus, hvor en kan få utlevert konsernregnskap der selskapet inngår.

FEL.



Note 12 - Egenkapital

	Aksje kapital	Annen Egenkapital	SUM
Pr. 01.01.2023.	1 093 000	15 397 205	16 490 205
Endringer i løpet av året	0	0	0
Utbytte		-400 000	-400 000
Årets resultat	0	6 437 196	6 437 196
Kapital 31.12.2023	1 093 000	21 434 401	22 527 401

Note 13 Garantforpliktelser

Det er avsatt kr 1 800 900 for usikre garantforpliktelser.

Summen av garantforpliktelser som ikke er regnskapsført utgjør kr 32 506 417

FEL. *[Handwritten signature]*
[Handwritten signature]



Til generalforsamlingen i Trebetong Entreprenør AS

Uavhengig revisors beretning

Konklusjon

Vi har revidert årsregnskapet for Trebetong Entreprenør AS som viser et overskudd på kr 6 437 196. Årsregnskapet består av balanse per 31. desember 2023, resultatregnskap og kontantstrømoppstilling for regnskapsåret avsluttet per denne datoen og noter til årsregnskapet, herunder et sammendrag av viktige regnskapsprinsipper.

Etter vår mening

- oppfyller årsregnskapet gjeldende lovkrav, og
- gir årsregnskapet et rettviseende bilde av selskapets finansielle stilling per 31. desember 2023, og av dets resultater og kontantstrømmer for regnskapsåret avsluttet per denne datoen i samsvar med regnskapslovens regler og god regnskapsskikk i Norge.

Grunnlag for konklusjonen

Vi har gjennomført revisjonen i samsvar med International Standards on Auditing (ISA-ene). Våre oppgaver og plikter i henhold til disse standardene er beskrevet nedenfor under *Revisors oppgaver og plikter ved revisjonen av årsregnskapet*. Vi er uavhengige av selskapet i samsvar med kravene i relevante lover og forskrifter i Norge og International Code of Ethics for Professional Accountants (inkludert internasjonale uavhengighetsstandarder) utstedt av International Ethics Standards Board for Accountants (IESBA-reglene), og vi har overholdt våre øvrige etiske forpliktelser i samsvar med disse kravene. Innhentet revisjonsbevis er etter vår vurdering tilstrekkelig og hensiktsmessig som grunnlag for vår konklusjon.

Øvrig informasjon

Styret og daglig leder (ledelsen) er ansvarlige for informasjonen i årsberetningen. Øvrig informasjon omfatter informasjon i årsrapporten bortsett fra årsregnskapet og den tilhørende revisjonsberetningen. Vår konklusjon om årsregnskapet ovenfor dekker ikke informasjonen i årsberetningen.

I forbindelse med revisjonen av årsregnskapet er det vår oppgave å lese årsberetningen. Formålet er å vurdere hvorvidt det foreligger vesentlig inkonsistens mellom årsberetningen og årsregnskapet og den kunnskap vi har opparbeidet oss under revisjonen av årsregnskapet, eller hvorvidt informasjon i årsberetningen ellers fremstår som vesentlig feil. Vi har plikt til å rapportere dersom årsberetningen fremstår som vesentlig feil. Vi har ingenting å rapportere i så henseende.

Basert på kunnskapen vi har opparbeidet oss i revisjonen, mener vi at årsberetningen

- er konsistent med årsregnskapet og
- inneholder de opplysninger som skal gis i henhold til gjeldende lovkrav.

Ledelsens ansvar for årsregnskapet

Ledelsen er ansvarlig for å utarbeide årsregnskapet og for at det gir et rettviseende bilde i samsvar med regnskapslovens regler og god regnskapsskikk i Norge. Ledelsen er også ansvarlig for slik

*E.K. Revisjon AS, Pirsenteret, Havnegata 9, 7010 Trondheim
Org. nr.: 990 455 376 MVA
Statsautoriserte revisorer, medlemmer av Den Norske Revisorforening*



internkontroll som den finner nødvendig for å kunne utarbeide et regnskap som ikke inneholder vesentlig feilinformasjon, verken som følge av misligheter eller utilsiktede feil.

Ved utarbeidelsen av årsregnskapet må ledelsen ta standpunkt til selskapets evne til fortsatt drift og opplyse om forhold av betydning for fortsatt drift. Forutsetningen om fortsatt drift skal legges til grunn for årsregnskapet så lenge det ikke er sannsynlig at virksomheten vil bli avvirket.

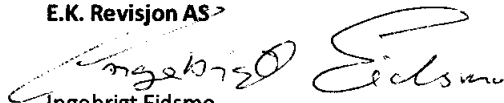
Revisors oppgaver og plikter ved revisjonen av årsregnskapet

Vårt mål er å oppnå betryggende sikkerhet for at årsregnskapet som helhet ikke inneholder vesentlig feilinformasjon, verken som følge av misligheter eller utilsiktede feil, og å avgi en revisjonsberetning som inneholder vår konklusjon. Betryggende sikkerhet er en høy grad av sikkerhet, men ingen garanti for at en revisjon utført i samsvar med ISA-ene, alltid vil avdekke vesentlig feilinformasjon. Feilinformasjon kan oppstå som følge av misligheter eller utilsiktede feil. Feilinformasjon er å anse som vesentlig dersom den enkeltvis eller samlet med rimelighet kan forventes å påvirke de økonomiske beslutningene som brukerne foretar på grunnlag av årsregnskapet.

For videre beskrivelse av revisors oppgaver og plikter vises det til:
<https://revisorforeningen.no/revisjonsberetninger>

Trondheim, 29. april 2024

E.K. Revisjon AS >



Ingebrigt Eidsmo
Statsautorisert revisor