



## ÅRSREGNSKAPET FOR REGNSKAPSÅRET 2023 - GENERELL INFORMASJON

### Enheten

Organisasjonsnummer: 928 556 492  
Organisasjonsform: Aksjeselskap  
Foretaksnavn: BENUM NORWAY AS  
Forretningsadresse: Hans Møller Gasmanns vei 1  
0598 OSLO

### Regnskapsår

Årsregnskapets periode: 01.01.2023 - 31.12.2023

### Konsern

Mørselskap i konsern: Ja  
Konsernregnskap lagt ved: Ja

### Regnskapsregler

Regler for små foretak benyttet: Nei  
Benyttet ved utarbeidelsen av årsregnskapet til selskapet: Regnskapslovens alminnelige regler  
Benyttet ved utarbeidelsen av årsregnskapet til konsernet: Regnskapslovens alminnelige regler

### Årsregnskapet fastsatt av kompetent organ

Bekreftet av representant for selskapet: Ronald Hernes  
Dato for fastsettelse av årsregnskapet: 25.06.2024

### Grunnlag for avgivelse

År 2023: Årsregnskapet er elektronisk innlevert  
År 2022: Tall er hentet fra elektronisk innlevert årsregnskap fra 2023

*Det er ikke krav til at årsregnskapet m.v. som sendes til Regnskapsregisteret er undertegnet. Kontrollen på at dette er utført ligger hos revisor/enhetens øverste organ. Sikkerheten ivaretas ved at innsender har rolle/rettighet for innsending av årsregnskapet via Altinn, og ved at det bekreftes at årsregnskapet er fastsatt av kompetent organ.*

Brønnøysundregistrene, 06.06.2025



## Resultatregnskap

Beløp i: NOK	Note	2023	2022
<b>RESULTATREGNSKAP</b>			
<b>Inntekter</b>			
Salgsinntekt	13, 4	163 951 625	131 212 131
Annen driftsinntekt	4	1 000 000	1 000 000
<b>Sum inntekter</b>		<b>164 951 625</b>	<b>132 212 131</b>
<b>Kostnader</b>			
Varekostnad	4	119 616 124	93 964 460
Lønnskostnad	8,9,10	31 624 914	25 582 741
Avskrivning på varige driftsmidler og immaterielle eiendeler	1	648 521	596 248
Annen driftskostnad	10	8 970 226	6 980 434
<b>Sum kostnader</b>		<b>160 859 785</b>	<b>127 123 883</b>
<b>Driftsresultat</b>		<b>4 091 840</b>	<b>5 088 248</b>
<b>Finansinntekter og finanskostnader</b>			
Inntekt på investering i datterselskap og tilknyttet selskap		0	6 617 100
Renteinntekt fra foretak i samme konsern		1 011 824	1 138 522
Annen renteinntekt		193 112	73 628
Annen finansinntekt		2 957 434	1 793 131
<b>Sum finansinntekter</b>		<b>4 162 370</b>	<b>9 622 381</b>
Rentekostnad til foretak i samme konsern		1 194 243	235 273
Annen rentekostnad		399 782	254 703
Annen finanskostnad		1 685 638	2 571 173
<b>Sum finanskostnader</b>		<b>3 279 663</b>	<b>3 061 149</b>
<b>Netto finans</b>		<b>882 707</b>	<b>6 561 232</b>
<b>Ordinært resultat før skattekostnad</b>		<b>4 974 547</b>	<b>11 649 480</b>
Skattekostnad på ordinært resultat	7	1 101 534	1 112 111
<b>Ordinært resultat etter skattekostnad</b>		<b>3 873 013</b>	<b>10 537 369</b>
<b>Årsresultat</b>		<b>3 873 013</b>	<b>10 537 369</b>
<b>Overføringer og disponeringer</b>			



## Resultatregnskap

<b>Beløp i: NOK</b>	<b>Note</b>	<b>2023</b>	<b>2022</b>
Ordinært utbytte		4 440 000	6 565 000
Avgitt konsernbidrag		4 073 750	3 970 785
Overføringer til/fra annen egenkapital		-4 640 735	1 586
<b>Sum overføringer og disponeringer</b>		<b>3 873 015</b>	<b>10 537 371</b>



## Balanse

Beløp i: NOK	Note	2023	2022
<b>BALANSE - EIENDELER</b>			
<b>Anleggsmidler</b>			
<b>Immaterielle eiendeler</b>			
Konsesjoner, patenter, lisenser, varemerker og lignende rettigheter	1	696 629	718 786
Utsatt skattefordel	7	406 365	295 768
<b>Sum immaterielle eiendeler</b>		<b>1 102 994</b>	<b>1 014 554</b>
<b>Varige driftsmidler</b>			
Tomter, bygninger og annen fast eiendom	1,3	53 562	54 845
Maskiner og anlegg	1	149 600	184 427
Driftsløsøre, inventar, verktøy, kontormaskiner og lignende	1	273 716	365 627
<b>Sum varige driftsmidler</b>		<b>476 878</b>	<b>604 899</b>
<b>Finansielle anleggsmidler</b>			
Investering i datterselskap	2,3	121 790	121 790
Lån til foretak i samme konsern	3 873 013	13 099 092	18 768 379
<b>Sum finansielle anleggsmidler</b>		<b>13 220 882</b>	<b>18 890 169</b>
<b>Sum anleggsmidler</b>		<b>14 800 754</b>	<b>20 509 622</b>
<b>Omløpsmidler</b>			
<b>Varer</b>			
Varer	3,12	39 457 659	27 377 153
<b>Sum varer</b>		<b>39 457 659</b>	<b>27 377 153</b>
<b>Fordringer</b>			
Kundefordringer	3	17 038 445	19 319 768
Andre fordringer	3	5 935 189	1 683 711
<b>Sum fordringer</b>		<b>22 973 634</b>	<b>21 003 479</b>
<b>Bankinnskudd, kontanter og lignende</b>			
Bankinnskudd, kontanter og lignende	11	12 377 312	11 260 578
<b>Sum bankinnskudd, kontanter og lignende</b>		<b>12 377 312</b>	<b>11 260 578</b>



## Balanse

Beløp i: NOK	Note	2023	2022
Sum omløpsmidler		74 808 605	59 641 210
<b>SUM EIENDELER</b>		<b>89 609 359</b>	<b>80 150 832</b>

## BALANSE - EGENKAPITAL OG GJELD

### Egenkapital

#### Innskutt egenkapital

Selskapskapital	5,6	8 100 000	8 100 000
Overkurs	6	8 320 257	8 320 257
Annen innskutt egenkapital	6	3 500 000	3 500 000
<b>Sum innskutt egenkapital</b>		<b>19 920 257</b>	<b>19 920 257</b>

#### Opptjent egenkapital

Annen egenkapital	6	7 872	4 648 607
<b>Sum opptjent egenkapital</b>		<b>7 872</b>	<b>4 648 607</b>

#### Sum egenkapital

**19 928 129**      **24 568 864**

### Gjeld

#### Langsiktig gjeld

##### Annen langsiktig gjeld

Langsiktig konserngjeld	3	7 614 462	7 613 250
<b>Sum annen langsiktig gjeld</b>		<b>7 614 462</b>	<b>7 613 250</b>

#### Sum langsiktig gjeld

**7 614 462**      **7 613 250**

#### Kortsiktig gjeld

Leverandørgjeld		12 328 544	8 836 701
Betalbar skatt	7	0	0
Skyldige offentlige avgifter		8 681 535	9 593 236
Utbytte	6	4 440 000	6 565 000
Kortsiktig konserngjeld	3 059 529	26 025 084	15 775 104
Annen kortsiktig gjeld		10 591 606	7 198 675
<b>Sum kortsiktig gjeld</b>		<b>62 066 769</b>	<b>47 968 716</b>



## Balanse

<b>Beløp i: NOK</b>	<b>Note</b>	<b>2023</b>	<b>2022</b>
Sum gjeld		69 681 231	55 581 966
<b>SUM EGENKAPITAL OG GJELD</b>		<b>89 609 360</b>	<b>80 150 830</b>



### Konsernets resultatregnskap

Beløp i: NOK	Note	2023	2022
<b>RESULTATREGNSKAP</b>			
<b>Inntekter</b>			
Salgsinntekt	13,4	306 193 521	232 409 306
Annen driftsinntekt	4	419 188	80 207
<b>Sum inntekter</b>		<b>306 612 709</b>	<b>232 489 513</b>
<b>Kostnader</b>			
Varekostnad	4	218 870 805	169 570 945
Lønnskostnad	8,9,10	46 954 377	37 231 923
Avskrivning på varige driftsmidler og immaterielle eiendeler	1	992 264	803 603
Annen driftskostnad	10	16 921 108	12 170 069
<b>Sum kostnader</b>		<b>283 738 554</b>	<b>219 776 540</b>
<b>Driftsresultat</b>		<b>22 874 155</b>	<b>12 712 973</b>
<b>Finansinntekter og finanskostnader</b>			
Inntekt på investering i datterselskap og tilknyttet selskap		0	0
Renteinntekt fra foretak i samme konsern		31 072	24 042
Annen renteinntekt		214 714	141 695
Annen finansinntekt		6 500 555	1 523 620
<b>Sum finansinntekter</b>		<b>6 746 341</b>	<b>1 689 357</b>
Rentekostnad til foretak i samme konsern		1 194 604	235 273
Annen rentekostnad		413 474	287 809
Annen finanskostnad		2 693 492	1 596 650
<b>Sum finanskostnader</b>		<b>4 301 570</b>	<b>2 119 732</b>
<b>Netto finans</b>		<b>2 444 771</b>	<b>-430 375</b>
<b>Ordinært resultat før skattekostnad</b>		<b>25 318 926</b>	<b>12 282 598</b>
Skattekostnad på ordinært resultat	7	5 334 594	2 617 543
<b>Ordinært resultat etter skattekostnad</b>		<b>19 984 332</b>	<b>9 665 055</b>
<b>Årsresultat</b>		<b>19 984 332</b>	<b>9 665 055</b>



### Konsernets balanse

Beløp i: NOK	Note	2023	2022
<b>BALANSE - EIENDELER</b>			
<b>Anleggsmidler</b>			
<b>Immaterielle eiendeler</b>			
Konsesjoner, patenter, lisenser, varemerker og lignende rettigheter	1	696 629	718 786
Utsatt skattefordel	7	271 708	27 910
<b>Sum immaterielle eiendeler</b>		<b>968 337</b>	<b>746 696</b>
<b>Varige driftsmidler</b>			
Tomter, bygninger og annen fast eiendom	1,3	53 562	54 845
Maskiner og anlegg	1	149 600	184 427
Driftsløsøre, inventar, verktøy, kontormaskiner og lignende	1	1 295 006	1 067 370
<b>Sum varige driftsmidler</b>		<b>1 498 168</b>	<b>1 306 642</b>
<b>Finansielle anleggsmidler</b>			
Andre fordringer			13 967
<b>Sum finansielle anleggsmidler</b>			<b>13 967</b>
<b>Sum anleggsmidler</b>		<b>2 466 505</b>	<b>2 067 305</b>
<b>Omløpsmidler</b>			
<b>Varer</b>			
Varer	3,12	72 239 573	50 518 173
<b>Sum varer</b>		<b>72 239 573</b>	<b>50 518 173</b>
<b>Fordringer</b>			
Kundefordringer	3	29 038 610	31 014 139
Andre fordringer	3	6 916 158	3 062 207
<b>Sum fordringer</b>		<b>35 954 768</b>	<b>34 076 346</b>
<b>Bankinnskudd, kontanter og lignende</b>			
Bankinnskudd, kontanter og lignende	11	23 534 574	19 315 060
<b>Sum bankinnskudd, kontanter og lignende</b>		<b>23 534 574</b>	<b>19 315 060</b>
<b>Sum omløpsmidler</b>		<b>131 728 915</b>	<b>103 909 579</b>



## Konsernets balanse

Beløp i: NOK	Note	2023	2022
<b>SUM EIENDELER</b>		<b>134 195 420</b>	<b>105 976 884</b>
<b>BALANSE - EGENKAPITAL OG GJELD</b>			
<b>Egenkapital</b>			
<b>Innskutt egenkapital</b>			
Selskapskapital	5,6	8 100 000	8 100 000
Overkurs	6	8 320 257	8 320 257
Annen innskutt egenkapital	6	3 500 000	3 500 000
<b>Sum innskutt egenkapital</b>		<b>19 920 257</b>	<b>19 920 257</b>
<b>Opptjent egenkapital</b>			
Annen egenkapital	6	24 458 886	11 952 507
<b>Sum opptjent egenkapital</b>		<b>24 458 886</b>	<b>11 952 507</b>
<b>Sum egenkapital</b>		<b>44 379 143</b>	<b>31 872 764</b>
<b>Gjeld</b>			
<b>Langsiktig gjeld</b>			
<b>Annen langsiktig gjeld</b>			
Langsiktig konserngjeld	3	12 216 806	12 348 593
<b>Sum annen langsiktig gjeld</b>		<b>12 216 806</b>	<b>12 348 593</b>
<b>Sum langsiktig gjeld</b>		<b>12 216 806</b>	<b>12 348 593</b>
<b>Kortsiktig gjeld</b>			
Leverandørgjeld		14 957 639	13 237 409
Betalbar skatt	7	3 980 381	1 581 819
Skyldige offentlige avgifter		8 681 535	9 593 236
Utbytte	6	4 440 000	6 565 000
Kortsiktig konserngjeld	3	26 025 084	15 775 104
Annen kortsiktig gjeld		19 514 833	15 002 956
<b>Sum kortsiktig gjeld</b>		<b>77 599 472</b>	<b>61 755 524</b>
<b>Sum gjeld</b>		<b>89 816 278</b>	<b>74 104 117</b>
<b>SUM EGENKAPITAL OG GJELD</b>		<b>134 195 421</b>	<b>105 976 881</b>



## Konsernets balanse

<b>Beløp i: NOK</b>	<b>Note</b>	<b>2023</b>	<b>2022</b>
---------------------	-------------	-------------	-------------

---



## Brønnøysundregistrene

### ÅRSREGNSKAP FOR REGNSKAPSÅRET 2023 - GENERELL INFORMASJON

Journalnummer: 2024 698061

#### Enheten

Organisasjonsnummer: 928 556 492  
Organisasjonsform: Aksjeselskap  
Foretaksnavn: BENUM NORWAY AS  
Forretningsadresse: Hans Møller Gasmanns vei 1  
0581 OSLO

#### Regnskapsår

Årsregnskapets periode: 01.01.2023 - 31.12.2023

#### Konsern

Morselskap i konsern: Ja  
Konsernregnskap lagt ved: Ja

#### Regnskapsregler

Regler for små foretak benyttet: Nei  
Benyttet ved utarbeidelsen av  
årsregnskapet til selskapet: Regnskapslovens alminnelige regler  
Benyttet ved utarbeidelsen av  
årsregnskapet til konsernet: Regnskapslovens alminnelige regler

#### Årsregnskapet fastsatt av kompetent organ

Bekreftet av representant for selskapet: Ronald Hernes  
Dato for fastsettelse av årsregnskapet: 25.06.2024

#### Grunnlag for avgivelse

År 2023: Årsregnskap er elektronisk innlevert.  
År 2022: Tall er hentet fra elektronisk innlevert årsregnskap fra 2023.

*Det er ikke krav til at årsregnskapet m.v. som sendes til Regnskapsregisteret er undertegnet. Kontrollen på at dette er utført ligger hos revisor/enhetens øverste organ. Sikkerheten ivaretas ved at innsender har rolle/rettighet for innsending av årsregnskapet via Altinn, og ved at det bekreftes at årsregnskapet er fastsatt av kompetent organ.*

Brønnøysundregistrene, 17.08.2024



Organisasjonsnr: 928 556 492  
BENUM NORWAY AS

## RESULTATREGNSKAP

Beløp i: NOK	Note	2023	2022
<b>RESULTATREGNSKAP</b>			
<b>Inntekter</b>			
Salgsinntekt	13, 4	163 951 625	131 212 131
Annen driftsinntekt	4	1 000 000	1 000 000
<b>Sum inntekter</b>		<b>164 951 625</b>	<b>132 212 131</b>
<b>Kostnader</b>			
Varekostnad	4	119 616 124	93 964 460
Lønnskostnad	8, 9, 10	31 624 914	25 582 741
Avskrivning på varige driftsmidler og immaterielle eiendeler	1	648 521	596 248
Annen driftskostnad	10	8 970 226	6 980 434
<b>Sum kostnader</b>		<b>160 859 785</b>	<b>127 123 883</b>
<b>Driftsresultat</b>		<b>4 091 840</b>	<b>5 088 248</b>
<b>Finansinntekter og finanskostnader</b>			
Inntekt på investering i datterselskap og tilknyttet selskap		0	6 617 100
Renteinntekt fra foretak i samme konsern		1 011 824	1 138 522
Annen renteinntekt		193 112	73 628
Annen finansinntekt		2 957 434	1 793 131
<b>Sum finansinntekter</b>		<b>4 162 370</b>	<b>9 622 381</b>
Rentekostnad til foretak i samme konsern		1 194 243	235 273
Annen rentekostnad		399 782	254 703
Annen finanskostnad		1 685 638	2 571 173
<b>Sum finanskostnader</b>		<b>3 279 663</b>	<b>3 061 149</b>
<b>Netto finans</b>		<b>882 707</b>	<b>6 561 232</b>
<b>Ordinært resultat før skattekostnad</b>			
<b>Skattekostnad på ordinært resultat</b>	7	<b>4 974 547</b>	<b>11 649 480</b>
Skattekostnad på ordinært resultat		1 101 534	1 112 111
<b>Ordinært resultat etter skattekostnad</b>		<b>3 873 013</b>	<b>10 537 369</b>
<b>Årsresultat</b>		<b>3 873 013</b>	<b>10 537 369</b>
<b>Overføringer og disponeringer</b>			
Ordinært utbytte		4 440 000	6 565 000
Avgitt konsernbidrag		4 073 750	3 970 785



Overføringer til/fra annen egenkapital	-4 640 735	1 586
<b>Sum overføringer og disponeringer</b>	<b>3 873 015</b>	<b>10 537 371</b>



Organisasjonsnr: 928 556 492  
BENUM NORWAY AS

## BALANSE

Beløp i: NOK	Note	2023	2022
<b>BALANSE - EIENDELER</b>			
<b>Anleggsmidler</b>			
<b>Immaterielle eiendeler</b>			
Konsesjoner, patenter, lisenser, varemerker og lignende rettigheter	1	696 629	718 786
Utsatt skattefordel	7	406 365	295 768
<b>Sum immaterielle eiendeler</b>		<b>1 102 994</b>	<b>1 014 554</b>
<b>Varige driftsmidler</b>			
Tomter, bygninger og annen fast eiendom	1,3	53 562	54 845
Maskiner og anlegg	1	149 600	184 427
Driftsløsøre, inventar, verktøy, kontormaskiner og lignende	1	273 716	365 627
<b>Sum varige driftsmidler</b>		<b>476 878</b>	<b>604 899</b>
<b>Finansielle anleggsmidler</b>			
Investering i datterselskap	2,3	121 790	121 790
Lån til foretak i samme konsern	3 873 013	13 099 092	18 768 379
<b>Sum finansielle anleggsmidler</b>		<b>13 220 882</b>	<b>18 890 169</b>
<b>Sum anleggsmidler</b>		<b>14 800 754</b>	<b>20 509 622</b>
<b>Omløpsmidler</b>			
<b>Varer</b>			
Varer	3,12	39 457 659	27 377 153
<b>Sum varer</b>		<b>39 457 659</b>	<b>27 377 153</b>
<b>Fordringer</b>			
Kundefordringer	3	17 038 445	19 319 768
Andre fordringer	3	5 935 189	1 683 711
<b>Sum fordringer</b>		<b>22 973 634</b>	<b>21 003 479</b>
<b>Bankinnskudd, kontanter og lignende</b>			
Bankinnskudd, kontanter og lignende	11	12 377 312	11 260 578
<b>Sum bankinnskudd, kontanter og lignende</b>		<b>12 377 312</b>	<b>11 260 578</b>
<b>Sum omløpsmidler</b>		<b>74 808 605</b>	<b>59 641 210</b>
<b>SUM EIENDELER</b>		<b>89 609 359</b>	<b>80 150 832</b>



## BALANSE - EGENKAPITAL OG GJELD

### Egenkapital

#### Innskutt egenkapital

Selskapskapital	5,6	8 100 000	8 100 000
Overkurs	6	8 320 257	8 320 257
Annen innskutt egenkapital	6	3 500 000	3 500 000
<b>Sum innskutt egenkapital</b>		<b>19 920 257</b>	<b>19 920 257</b>

#### Opptjent egenkapital

Annen egenkapital	6	7 872	4 648 607
<b>Sum opptjent egenkapital</b>		<b>7 872</b>	<b>4 648 607</b>

**Sum egenkapital** 19 928 129 24 568 864

### Gjeld

#### Langsiktig gjeld

##### Annen langsiktig gjeld

Langsiktig konserngjeld	3	7 614 462	7 613 250
<b>Sum annen langsiktig gjeld</b>		<b>7 614 462</b>	<b>7 613 250</b>

**Sum langsiktig gjeld** 7 614 462 7 613 250

#### Kortsiktig gjeld

Leverandørgjeld		12 328 544	8 836 701
Betalbar skatt	7	0	0
Skyldige offentlige avgifter		8 681 535	9 593 236
Utbytte	6	4 440 000	6 565 000
Kortsiktig konserngjeld	3 059 529	26 025 084	15 775 104
Annen kortsiktig gjeld		10 591 606	7 198 675
<b>Sum kortsiktig gjeld</b>		<b>62 066 769</b>	<b>47 968 716</b>

**Sum gjeld** 69 681 231 55 581 966

**SUM EGENKAPITAL OG GJELD** 89 609 360 80 150 830



Organisasjonsnr: 928 556 492  
BENUM NORWAY AS

## KONSERNRESULTATREGNSKAP

<b>Beløp i: NOK</b>	<b>Note</b>	<b>2023</b>	<b>2022</b>
<b>RESULTATREGNSKAP</b>			
<b>Inntekter</b>			
Salgsinntekt	13,4	306 193 521	232 409 306
Annen driftsinntekt	4	419 188	80 207
<b>Sum inntekter</b>		<b>306 612 709</b>	<b>232 489 513</b>
<b>Kostnader</b>			
Varekostnad	4	218 870 805	169 570 945
Lønnskostnad	8,9,10	46 954 377	37 231 923
Avskrivning på varige driftsmidler og immaterielle eiendeler	1	992 264	803 603
Annen driftskostnad	10	16 921 108	12 170 069
<b>Sum kostnader</b>		<b>283 738 554</b>	<b>219 776 540</b>
<b>Driftsresultat</b>		<b>22 874 155</b>	<b>12 712 973</b>
<b>Finansinntekter og finanskostnader</b>			
Inntekt på investering i datterselskap og tilknyttet selskap		0	0
Renteinntekt fra foretak i samme konsern		31 072	24 042
Annen renteinntekt		214 714	141 695
Annen finansinntekt		6 500 555	1 523 620
<b>Sum finansinntekter</b>		<b>6 746 341</b>	<b>1 689 357</b>
Rentekostnad til foretak i samme konsern		1 194 604	235 273
Annen rentekostnad		413 474	287 809
Annen finanskostnad		2 693 492	1 596 650
<b>Sum finanskostnader</b>		<b>4 301 570</b>	<b>2 119 732</b>
<b>Netto finans</b>		<b>2 444 771</b>	<b>-430 375</b>
<b>Ordinært resultat før skattekostnad</b>		<b>25 318 926</b>	<b>12 282 598</b>
Skattekostnad på ordinært resultat	7	5 334 594	2 617 543
<b>Ordinært resultat etter skattekostnad</b>		<b>19 984 332</b>	<b>9 665 055</b>
<b>Årsresultat</b>		<b>19 984 332</b>	<b>9 665 055</b>



Organisasjonsnr: 928 556 492  
BENUM NORWAY AS

## KONSERNBALANSE

Beløp i: NOK	Note	2023	2022
<b>BALANSE - EIENDELER</b>			
<b>Anleggsmidler</b>			
<b>Immaterielle eiendeler</b>			
Konsesjoner, patenter, lisenser, varemerker og lignende rettigheter	1	696 629	718 786
Utsatt skattefordel	7	271 708	27 910
<b>Sum immaterielle eiendeler</b>		<b>968 337</b>	<b>746 696</b>
<b>Varige driftsmidler</b>			
Tomter, bygninger og annen fast eiendom	1,3	53 562	54 845
Maskiner og anlegg	1	149 600	184 427
Driftsløsøre, inventar, verktøy, kontormaskiner og lignende	1	1 295 006	1 067 370
<b>Sum varige driftsmidler</b>		<b>1 498 168</b>	<b>1 306 642</b>
<b>Finansielle anleggsmidler</b>			
Andre fordringer			13 967
<b>Sum finansielle anleggsmidler</b>			<b>13 967</b>
<b>Sum anleggsmidler</b>		<b>2 466 505</b>	<b>2 067 305</b>
<b>Omløpsmidler</b>			
<b>Varer</b>			
Varer	3,12	72 239 573	50 518 173
<b>Sum varer</b>		<b>72 239 573</b>	<b>50 518 173</b>
<b>Fordringer</b>			
Kundefordringer	3	29 038 610	31 014 139
Andre fordringer	3	6 916 158	3 062 207
<b>Sum fordringer</b>		<b>35 954 768</b>	<b>34 076 346</b>
<b>Bankinnskudd, kontanter og lignende</b>			
Bankinnskudd, kontanter og lignende	11	23 534 574	19 315 060
<b>Sum bankinnskudd, kontanter og lignende</b>		<b>23 534 574</b>	<b>19 315 060</b>
<b>Sum omløpsmidler</b>		<b>131 728 915</b>	<b>103 909 579</b>
<b>SUM EIENDELER</b>		<b>134 195 420</b>	<b>105 976 884</b>
<b>BALANSE - EGENKAPITAL OG GJELD</b>			



<b>Egenkapital</b>			
<b>Innskutt egenkapital</b>			
Selskapskapital	5,6	8 100 000	8 100 000
Overkurs	6	8 320 257	8 320 257
Annen innskutt egenkapital	6	3 500 000	3 500 000
<b>Sum innskutt egenkapital</b>		<b>19 920 257</b>	<b>19 920 257</b>
<b>Opptjent egenkapital</b>			
Annen egenkapital	6	24 458 886	11 952 507
<b>Sum opptjent egenkapital</b>		<b>24 458 886</b>	<b>11 952 507</b>
<b>Sum egenkapital</b>		<b>44 379 143</b>	<b>31 872 764</b>
<b>Gjeld</b>			
<b>Langsiktig gjeld</b>			
<b>Annen langsiktig gjeld</b>			
Langsiktig konserngjeld	3	12 216 806	12 348 593
<b>Sum annen langsiktig gjeld</b>		<b>12 216 806</b>	<b>12 348 593</b>
<b>Sum langsiktig gjeld</b>		<b>12 216 806</b>	<b>12 348 593</b>
<b>Kortsiktig gjeld</b>			
Leverandørgjeld		14 957 639	13 237 409
Betalbar skatt	7	3 980 381	1 581 819
Skyldige offentlige avgifter		8 681 535	9 593 236
Utbytte	6	4 440 000	6 565 000
Kortsiktig konserngjeld	3	26 025 084	15 775 104
Annen kortsiktig gjeld		19 514 833	15 002 956
<b>Sum kortsiktig gjeld</b>		<b>77 599 472</b>	<b>61 755 524</b>
<b>Sum gjeld</b>		<b>89 816 278</b>	<b>74 104 117</b>
<b>SUM EGENKAPITAL OG GJELD</b>		<b>134 195 421</b>	<b>105 976 881</b>



Organisasjonsnr: 928 556 492  
BENUM NORWAY AS

NOTEOPPLYSNINGER - SELSKAP - alle poster oppgitt i hele tall

Note  
8

Antall årsverk i regnskapsåret  
24.00

Note  
8

Spesifisering av resultatregnskapet

Lønnskostnader

<u>Lønn</u>	<u>Årets</u>	<u>Fjorårets</u>
	25625666.00	21068512.00
<u>Folketrygdavgift</u>	<u>Årets</u>	<u>Fjorårets</u>
	3695466.00	3160614.00
<u>Pensjonskostnader</u>	<u>Årets</u>	<u>Fjorårets</u>
	914082.00	859808.00
<u>Andre ytelser</u>	<u>Årets</u>	<u>Fjorårets</u>
	1389699.00	493806.00
<u>Sum lønnskostnader</u>	<u>Årets</u>	<u>Fjorårets</u>
	31624914.00	25582741.00

Note

Ekstraordinære inntekter og kostnader

Sum Beløp

Balanseført verdi 31.12. Varige driftsmidler Immaterielle eiend.

Konsernregnskap

Morselskapet sitt navn

Forretningskontor for morselskapet





Organisasjonsnr: 928 556 492  
BENUM NORWAY AS

NOTEOPPLYSNINGER - KONSERN - alle poster oppgitt i hele tall

Note  
8

Antall årsverk i regnskapsåret  
39.00

Note  
8

Spesifisering av resultatregnskapet

Lønnskostnader

<u>Lønn</u>	<u>Årets</u>	<u>Fjorårets</u>
	36015108.00	29000251.00
<u>Folketrygdavgift</u>	<u>Årets</u>	<u>Fjorårets</u>
	7072653.00	5763125.00
<u>Pensjonskostnader</u>	<u>Årets</u>	<u>Fjorårets</u>
	1828701.00	1544398.00
<u>Andre ytelser</u>	<u>Årets</u>	<u>Fjorårets</u>
	2037915.00	924149.00
<u>Sum lønnskostnader</u>	<u>Årets</u>	<u>Fjorårets</u>
	46954377.00	37231923.00

Note

Ekstraordinære inntekter og kostnader

Sum Beløp

Balanseført verdi 31.12. Varige driftsmidler Immaterielle eiend.

Konsernregnskap

Morselskapet sitt navn

Forretningskontor for morselskapet





Benum Norway AS  
med datterselskap  
2023



## ÅRSBERETNING FOR 2023

Benum Norway AS

### **Virksomhetens art og hvor den drives.**

Benum Norway AS består i import og salg av utstyr og systemer til det profesjonelle lyd- og bildemiljø i Norge. I tillegg er det distribusjon av musikkrelaterte produkter til forhandlere. Selskapet er sammen med sitt svenske datterselskap Benum Sweden AB, en av de største operatører i dette markedet. Selskapet er lokalisert i Oslo Kommune.

### **Utvikling i resultat og stilling og fortsatt drift.**

Selskapet forventer et tilfredsstillende driftsår for 2024 og forutsetningen om fortsatt drift er derfor til stede og lagt til grunn ved utarbeidelse av regnskapet.

Etter styrets oppfatning gir årsregnskapet et riktig uttrykk for selskapets utvikling og stilling samt resultat av virksomheten for 2023.

### **Eierskap øvrige selskaper**

Selskapet eies av Topscore AS som igjen eies av hovedaksjonær Topscore Management AG. Styret ønsker fortsatt å utøve en langsiktig eierskapsstyring hvor godt arbeidsmiljø og inntjening ivaretas.

### **Sentrale risikoer og usikkerhetsfaktorer**

Konsernet er svært opptatt av soliditet, og mener å være godt rustet til mulige markedsendringer som vil kunne påvirke driften for hvert enkelt selskap.

### **Finansiell risiko**

Den finansielle risikoen i konsernet anses som liten. Selskapet og konsernet handler inn utstyr i valuta og er i en viss grad eksponert for valutasingninger knyttet til innkjøp av varer.

### **Forsknings- og utviklingsaktiviteter**

Det er ingen forsknings eller utviklingsprosjekter i konsernet.

### **Arbeidsmiljø, likestilling og diskriminering**

Styret anser miljøet i selskapet som bra.

Konsernet sysselsatte gjennomsnittlig 41 ansatte hvorav 0 lærlinger og det er 7 kvinner. Av dette var 2 deltidsansatte. I løpet av året var det en person som tok ut foreldrepermisjon. Det har ikke vært rapportert om skader på arbeidsplassen.

Styret har ut fra en vurdering av antall ansatte og stillingskategorier ikke funnet det nødvendig å iverksette spesielle tiltak med hensyn til likestilling.



Kjønnsfordelingen i styret og ledelse er 3 menn.  
I konsernet består ledelsen av 1 kvinne og 4 menn.

Benum er en arbeidsplass der ansatte opplever frihet under ansvar og fleksible arbeidsforhold. De ansatte har varierte arbeidsoppgaver og løser disse med en stor grad av personlig initiativ. Vi skal utvikle våre agentur med merkevarer av høyeste kvalitet gjennom fagkunnskap av våre ansatte i alle ledd. Videreutdanning, opplæring og kurs har høyeste prioritet og sikrer høy kompetanse i bedriften og kontinuerlig faglig selvutvikling for de ansatte.

Gode relasjoner og høy intern respekt mellom kollegaer er grunnpilaren i vår organisasjon. Vår ledelse setter verdien av arbeidstakerne høyt og er løsningsorientert, handlekraftig og fleksibel.

Benum har solid og trygg økonomi og gode forsikring- og pensjonsavtaler for sine ansatte. Vi setter familieverdier høyt og de ansatte har stor fleksibilitet med hensyn til å sette av tid til familiære forhold  
Konsernet arbeider aktivt for å fremme likestilling for alle sine ansatte.

#### Åpenhetsloven

Selskapet har offentliggjort på vår hjemmeside (Benum.no) en redegjørelse for aktsomhetsvurderingene i henhold til lovens krav.

#### Ytre miljø

Selskapets virksomhet medfører verken forurensning eller utslipp som kan være til skade for det ytre miljø.

#### Ansvarsforsikring for styre og daglig leder

Det er tegnet ansvarsforsikring for medlemmer av styret og daglige ledere i konsernet.

#### Resultat, investeringer, likviditet og finansiering

Driftsinntektene for selskapet ble 165 MNOK og gikk opp fra 132,2 MNOK i 2022. Selskapets årsresultat ble 3,9 MNOK mot 10,5 MNOK i 2022.

Det er foreslått at årets resultat disponeres slik:

Overført fra annen egenkapital	kr - 4 640 735
Ytet konsernbidrag	kr 4 073 750
Avsatt utbytte	kr 4 440 000

Driftsinntektene for konsernet ble 306,6 MNOK mot 232,5 MNOK i 2022.  
Konsernets årsresultat ble 20 MNOK mot 9,7 MNOK i 2022.

Selskapets frie egenkapital inkl. overkurs og annen innskutt egenkapital utgjør pr 31.12.23, 11,8 MNOK mot MNOK 16,5 i 2022.

Selskapets totalkapital utgjør 89,6 MNOK mot 80,2 MNOK i 2022.



Konsernets frie egenkapital inkl. overkurs og annet innskutt egenkapital utgjør pr 31.12.2023, 36,3 MNOK mot 23,8 MNOK i 2022.


Konsernets total kapital utgjør 134,2 MNOK mot 106 MNOK i 2022.


I henhold til styrets vurdering tilfredsstillende konsernets egenkapital aksjelovens krav om forsvarlig egenkapital.


Konsernet hadde en positiv netto kontantstrøm på 4,2 MNOK. Konsernets likvide situasjon anses som tilfredsstillende.

De samlede investeringene i driftsmidler for konsernet i 2023 var 1,2 MNOK. Dette var i hovedsak innkjøp av utstyr og inventar, samt utgifter til hjemmeside.

Oslo, den 28. mai 2024

  
Øyvind Handeland  
Styreleder

  
Ronald Hørnes  
Styremedlem / daglig leder

  
Johan Peter Engstrøm  
Styremedlem



## Benum Norway AS med datterselskap 2023

<i>Morselskap</i>		<i>RESULTATREGNSKAP</i>		<i>Konsern</i>		<i>Konsern</i>	
2023	2022			Note	2023	2022	
			<i>Driftsinntekter</i>				
163 951 625	131 212 131		Salgsinntekt	13, 4	306 193 521	232 409 306	
1 000 000	1 000 000		Andre driftsinntekter	4	419 188	80 207	
164 951 625	132 212 131		<i>Sum driftsinntekter</i>		306 612 709	232 489 513	
			<i>Driftskostnader</i>				
119 616 124	93 964 460		Varekostnad	4	218 870 805	169 570 945	
31 624 914	25 582 741		Lønnskostnad	8,9,10	46 954 377	37 231 923	
648 521	596 248		Avskrivning	1	992 264	803 603	
8 970 226	6 980 434		Annen driftskostnad	10	16 921 108	12 170 069	
160 859 785	127 123 882		<i>Sum driftskostnader</i>		283 738 554	219 776 539	
<b>4 091 841</b>	<b>5 088 250</b>		<b>Driftsresultat</b>		<b>22 874 156</b>	<b>12 712 975</b>	
			<i>Finansposter</i>				
0	6 617 100		Inntekt på investering datterselskap		0	0	
1 011 824	1 138 522		Renteinntekt fra foretak i samme konsern		31 072	24 042	
193 112	73 628		Annen renteinntekt		214 714	141 695	
2 957 434	1 793 131		Annen finansinntekt		6 500 555	1 523 620	
4 162 370	9 622 381		<i>Netto finansposter</i>		6 746 341	1 689 357	
			Annen rentekostnad				
1 194 243	235 273		Rentekostnad til foretak i samme konsern		1 194 604	235 273	
399 782	254 703		Annen rentekostnad		413 474	287 809	
1 685 638	2 571 173		Annen finanskostnad		2 693 492	1 596 650	
3 279 663	3 061 149		<i>Netto finansposter</i>		4 301 570	2 119 732	
882 708	6 561 232		<i>Netto finansposter</i>		2 444 772	-430 375	
<b>4 974 549</b>	<b>11 649 482</b>		<b>Ordinært resultat før skattekostnad</b>		<b>25 318 928</b>	<b>12 282 600</b>	
1 101 534	1 112 111		Skattekostnad på ordinært resultat	7	5 334 594	2 617 543	
<b>3 873 015</b>	<b>10 537 371</b>		<b>Ordinært resultat</b>		<b>19 984 334</b>	<b>9 665 057</b>	
			<i>Disponering av årsresultat:</i>				
4 073 750	3 970 785		Ytet konsernbidrag				
-4 640 735	1 586		Overføring til(+) / fra (-) annen egenkapital				
4 440 000	6 565 000		Avsatt til utbytte				
3 873 015	10 537 371						



## Benum Norway AS med datterselskap 2023

<i>Morselskap</i>	<i>Morselskap</i>	<i>BALANSE PR. 31.12</i>		<i>Konsern</i>	<i>Konsern</i>
2023	2022			2023	2022
<b>EIENDELER</b>					
<i>Anleggsmidler</i>					
<i>Immaterielle eiendeler</i>					
406 365	295 768	Utsatt skattefordel	7	271 708	27 910
696 629	718 786	Konsepsjoner, patenter o.l.	1	696 629	718 786
1 102 994	1 014 554	<i>Sum immaterielle eiendeler</i>		968 337	746 696
<i>Varige driftsmidler</i>					
53 562	54 845	Tomter, bygninger og annen fast eiendom	1,3	53 562	54 845
273 716	365 627	Driftsløre, inventar	1	1 295 006	1 067 370
149 600	184 427	Maskiner og anlegg	1	149 600	184 427
476 879	604 899	<i>Sum varige driftsmidler</i>		1 498 169	1 306 642
<i>Finansielle anleggsmidler</i>					
121 790	121 790	Investering i datterselskap	2,3	0	0
13 099 092	18 768 379	Fordringer på selskap i samme konsern	3	0	0
0	0	Langsiktige fordringer	2,3	0	13 967
13 220 882	18 890 169	<i>Sum finansielle anleggsmidler</i>		0	13 967
<b>14 800 755</b>	<b>20 509 621</b>	<i>Sum anleggsmidler</i>		<b>2 466 506</b>	<b>2 067 304</b>
<i>Omløpsmidler</i>					
<i>Varer</i>					
39 457 659	27 377 153	Varelager	3,12	72 239 573	50 518 173
39 457 659	27 377 153	<i>Sum varelager</i>		72 239 573	50 518 173
<i>Fordringer</i>					
17 038 445	19 319 768	Kundefordringer	3	29 038 610	31 014 139
5 935 189	1 683 711	Andre fordringer	3	6 916 158	3 062 207
22 973 635	21 003 479	<i>Sum fordringer</i>		35 954 769	34 076 346
<i>Bankinnskudd og kontanter</i>					
12 377 312	11 260 578	Bankinnskudd og kontanter	11	23 534 574	19 315 060
12 377 312	11 260 578	<i>Sum bankinnskudd og kontanter</i>		23 534 574	19 315 060
<b>74 808 606</b>	<b>59 641 210</b>	<i>Sum omløpsmidler</i>		<b>131 728 916</b>	<b>103 909 579</b>
<b>89 609 361</b>	<b>80 150 831</b>	<b>SUM EIENDELER</b>		<b>134 195 422</b>	<b>105 976 883</b>





## Benum Norway AS med datterselskap 2023

Morselskap	Morselskap	BALANSE PR. 31.12		Konsern	Konsern
2023	2022			2023	2022
<b>EGENKAPITAL OG GJELD</b>					
<b>Egenkapital</b>					
<b>Innskutt egenkapital</b>					
8 100 000	8 100 000	Aksjekapital	5,6	8 100 000	8 100 000
8 320 257	8 320 257	Overkurs	6	8 320 257	8 320 257
3 500 000	3 500 000	Annen innskutt egenkapital	6	3 500 000	3 500 000
<u>19 920 257</u>	<u>19 920 257</u>	<b>Sum innskutt egenkapital</b>		<u>19 920 257</u>	<u>19 920 257</u>
<b>Opplyent egenkapital</b>					
7 872	4 648 607	Annen egenkapital	6	24 458 886	11 952 507
<u>7 872</u>	<u>4 648 607</u>	<b>Sum opplyent egenkapital</b>		<u>24 458 886</u>	<u>11 952 507</u>
<b>19 928 129</b>	<b>24 568 864</b>	<b>Sum egenkapital</b>		<b>44 379 143</b>	<b>31 872 764</b>
<b>Annen langsiktig gjeld</b>					
7 614 462	7 613 250	Gjeld til konsernselskaper	3	12 216 806	12 348 593
<u>7 614 462</u>	<u>7 613 250</u>	<b>Sum annen langsiktig gjeld</b>		<u>12 216 806</u>	<u>12 348 593</u>
<b>Kortsiktig gjeld</b>					
12 328 544	8 836 701	Leverandørgjeld		14 957 639	13 237 409
0	0	Betalbar skatt	7	3 980 381	1 581 819
8 681 535	9 593 236	Skyldig offentlige avgifter		8 681 535	9 593 236
4 440 000	6 565 000	Utbytte	6	4 440 000	6 565 000
26 025 084	15 775 104	Gjeld til konsernselskaper	3	26 025 084	15 775 104
10 591 606	7 198 675	Annen kortsiktig gjeld		19 514 833	15 002 956
<u>62 066 770</u>	<u>47 968 716</u>	<b>Sum kortsiktig gjeld</b>		<u>77 599 472</u>	<u>61 755 526</u>
<b>69 681 232</b>	<b>55 581 967</b>	<b>Sum gjeld</b>		<b>89 816 279</b>	<b>74 104 119</b>
<b>89 609 361</b>	<b>80 150 831</b>	<b>SUM EGENKAPITAL OG GJELD</b>		<b>134 195 422</b>	<b>105 976 883</b>

  
Øyvind Handeland  
Styreleder

Oslo, 28. mai 2024  
for Benum Norway AS

  
Johan Peter Engstrøm  
Styremedlem

  
Ronald Hørnes  
Styremedlem / daglig leder



## Benum Norway AS med datterselskap 2023

### NOTER TIL REGNSKAPET FOR 2023

#### REGNSKAPSPRINSIPPER

Årsregnskapet er satt opp i samsvar med regnskapslovens bestemmelser og god regnskapsskikk.

#### Konsolidering

Konsernregnskapet omfatter morselskapet Benum Norway AS og datterselskapet Benum Sweden AB.

Konsernregnskapet er utarbeidet som om konsernet var en økonomisk enhet. Transaksjoner og mellomværende mellom selskapene i konsernet er eliminert. Konsernregnskapet er utarbeidet etter ensartede prinsipper, ved at datterselskapet følger de samme regnskapsprinsipper som morselskapet.

Ved kjøp av datterselskaper elimineres kostprisen på aksjen i morselskapet mot egenkapitalen i datterselskapet på kjøpstidspunktet. Forskjellen mellom kostpris og netto bokført verdi på kjøpstidspunktet av eiendeler i datterselskapene tillegges de eiendeler merverdien knytter seg til innenfor markedsverdien av disse eiendelene, og avskrives over gjenværende levetid.

For de utenlandske selskapene i konsernet legges det til grunn balansedagskurs pr. 31.12, og for resultatet legges det til grunn gjennomsnittkurs gjennom året. Omregningsdifferanse føres mot annen egenkapital.

#### Datterselskaper

Datterselskap og investering i felleskontrollerte virksomheter vurderes etter kostmetoden i selskapsregnskapet. Investeringer er vurdert til anskaffelseskost for aksjene med mindre nedskrivninger har vært nødvendig. Det foretas nedskrivning til virkelig verdi når verdifall skyldes årsaker som ikke antas å være forbigående og det må anses nødvendig etter god regnskapsskikk. Nedskrivninger reverseres når grunnlaget for nedskrivning ikke lenger er til stede. Utbytte og andre utdelinger inntektsføres samme år som de er avsatt i datterselskapet.

#### Salgsinntekter

Inntektsføring ved salg av varer skjer på leveringstidspunktet.

#### Omløpsmidler/Kortsiktig gjeld

Omløpsmidler og kortsiktig gjeld omfatter normalt poster som forfaller til betaling innen ett år etter balansedagen, samt poster som knytter seg til varekretsløpet. Omløpsmidler vurderes til laveste verdi av anskaffelseskost og antatt virkelig verdi.

#### Anleggsmidler/Langsiktig gjeld

Anleggsmidler omfatter eiendeler bestemt til varig eie og bruk. Anleggsmidler vurderes til anskaffelseskost. Varige driftsmidler balanseføres og avskrives over driftsmidlenes økonomiske levetid. Varige driftsmidler nedskrives til virkelig verdi ved verdifall som forventes ikke å være forbigående. Nedskrivningen reverseres når grunnlaget for nedskrivningen ikke lenger er tilstede.

#### Varer

Varer vurderes til det laveste av anskaffelseskost og netto salgsverdi.

#### Fordringer

Kundefordringer og andre fordringer oppføres til pålydende etter fradrag for avsetning til forventet tap.

#### Skatt

Skattekostnaden i resultatregnskapet omfatter både periodens betalbare skatt og endring i utsatt skatt. Utsatt skatt beregnes med 22% på grunnlag av de midlertidige forskjeller som eksisterer mellom regnskapsmessige og skattemessige verdier, samt ligningsmessig underskudd til fremføring ved utgangen av regnskapsåret. Skatteøkende og skattereduserende midlertidige forskjeller som reverserer eller kan reversere i samme periode, er utlignet og nettoført.

Ubeskattede reserver fra svensk datterselskap beregnes med 22% utsatt skatt. Resterende henføres annen egenkapital.

#### Pensjoner

Pensjonsforpliktelser finansiert over driften beregnes og balanseføres under avsetning for forpliktelser. Pensjonsordninger finansiert via sikrede ordninger balanseføres ikke. Pensjonspremien anses i disse tilfeller som pensjonskostnad og klassifiseres sammen med lønnskostnader.

#### Leasing/leie

Alle leieavtaler er kostnadført fortløpende over leieperioden da selskapet kun har inngått ordinære leiekontrakter.



## Benum Norway AS med datterselskap 2023

### NOTER TIL REGNSKAPET FOR 2023

#### NOTE 1 ANLEGGSMIDLER

Morselskapet	Leietaker-tilpasninger	Maskiner og anlegg	Inventar, biler, og EDB	Webside	Sum
Anskaffelseskost pr 01.01	64 154	3 566 942	4 058 356	1 303 454	8 992 906
Tilgang	0	15 795	43 048	439 501	498 344
Avgang	0	0	0	0	0
Anskaffelseskost pr 31.12	64 154	3 582 737	4 101 404	1 742 955	9 491 250
Akkum. avskrivn. pr 31.12	10 593	3 433 137	3 827 688	1 046 325	8 317 742
Bokført verdi pr 31.12	53 562	149 600	273 716	696 629	1 173 508
Årets avskrivninger	1 283	50 622	134 959	461 658	648 521

Konsernet	Leietaker-tilpasninger	Maskiner og anlegg	Inventar, biler, og EDB	Webside	Sum
Anskaffelseskost pr 01.01	64 154	3 566 942	5 649 683	1 303 454	10 584 233
Tilgang	0	15 795	751 581	439 501	1 206 877
Avgang	0	0	-169 434	0	-169 434
Justeringseffekt omregning valuta	0	0	91 112	0	91 112
Anskaffelseskost pr 31.12	64 154	3 582 737	6 322 941	1 742 955	11 712 787
Akkum. avskrivn. pr 31.12	10 593	3 433 137	5 027 935	1 046 325	9 517 990
Bokført verdi pr 31.12	53 562	149 600	1 295 006	696 629	2 194 798
Årets avskrivninger	1 283	50 622	478 702	461 658	992 264

Konsernet benytter lineære avskrivninger. Den økonomiske levetiden for de forskjellige anleggsmidlene er beregnet til:

* Maskiner, inventar, verktøy og lignende	3-10 år
* Transportmidler	5 år
* Bygning	50 år
* Tomt	avskrives ikke

#### NOTE 2 DATTERSELSKAP/TILKNYTTETE SELSKAP

	Eier- og stemmeandel	Egenkapital	Resultat	Anskaffelseskost	Bokført verdi
Benum Sweden AB	100 %	23 777 293	16 954 660	11 216 000	121 790

\*Egenkapital og resultat for 2023 er oppgitt i SEK. Selskapet har forretningskontor i Hägersten i Sverige. Differanse mellom anskaffelseskost og bokført verdi skyldes at kjøp av aksjer ble behandlet til konsernkontinuitet i 2018.



## Benum Norway AS med datterselskap 2023

### NOTER TIL REGNSKAPET FOR 2023

#### NOTE 3 FORDRINGER OG GJELD

##### Morselskapet

<b>Fordringer med forfall senere enn 1 år</b>		<b>2023</b>	<b>2022</b>
Lån til Benum Sweden AS	Datterselskap	13 099 092	18 768 379
Sum		13 099 092	18 768 379

##### Konsernmellomværende gjeld:

		<b>2023</b>	<b>2022</b>
Gjeld til Topscore Management SA (langsiktig)**	Konsernspiss	7 614 462	7 613 250
Gjeld til Topscore Management SA (kortsiktig)**	Konsernspiss	395 329	0
Gjeld til Topcore AS (langsiktig)	Morselskap	4 602 344	4 735 343
Gjeld til Topscore AS (kortsiktig)	Morselskap	20 672 514	11 082 046
Gjeld til Østre Akervei 68 AS (kortsiktig)	Søsterselskap	4 957 241	4 693 058
Sum		38 241 890	28 123 697

##### Konsernet

<b>Fordringer med forfall senere enn 1 år</b>		<b>2023</b>	<b>2022</b>
Andre langsiktige fordringer		0	13 967

##### Gjeld med forfall senere enn 5 år

		<b>2023</b>	<b>2022</b>
Gjeld til Topscore Management SA**		5 534 616	5 929 946
Sum		5 534 616	5 929 946

\*\*Gjelder langsiktig gjeld til Topscore Management SA. Det ble i løpet av 2022 skrevet ny låneavtale med morselskapet, og lånet skal tilbakebetales over 20 år.

##### Gjeld sikret ved pant

		<b>2023</b>	<b>2022</b>
Kassekreditt		0	0
Sum		0	0

Selskapet har avtale om kassekreditt på kr. 9 000 000,- i Danske Bank.

##### Pantsatte eiendeler :

		<b>2023</b>	<b>2022</b>
Benum Norway AS' varelager		39 457 659	27 377 153
Benum Norway AS' kundefordringer		17 038 445	19 319 768
Benum Norway AS' driftsmidler		476 879	604 899
Sum		56 972 983	47 301 820



## Benum Norway AS med datterselskap 2023

### NOTER TIL REGNSKAPET FOR 2023

#### NOTE 4 TRANSAKSJONER MED NÆRSTÅENDE PARTER

##### Morselskapet

Benum Norway AS har hatt følgende transaksjoner med nærstående parter i 2023.

			Kjøp	Salg
Benum Sweden AB	Datter	Kjøp og salg av varer	1 357 825	1 498 319
Benum Sweden AB	Mor	administrative tjenester	0	1 000 000
Østre Aker Vei 68 AS	Søster	Leie av lokaler	2 264 520	0
Sum konserninternt kjøp og salg			3 622 345	2 498 319

#### NOTE 5 ANTALL AKSJER, AKSJEEIERE MV.

Aksjekapital	Antall	Pålydende	Balanseført
A-aksjer	4 000	2 025	8 100 000

Alle aksjer gir samme rettigheter i selskapet.  
Samtlige aksjer eies av Topscore AS.

#### NOTE 6 EGENKAPITAL

Morselskap	Aksje- kapital	Overkurs	Annen innskutt EK	Annen EK	Sum
Egenkapital pr 01.01.	8 100 000	8 320 257	3 500 000	4 648 607	24 568 865
Årets resultat				3 873 015	3 873 015
Avsatt utbytte				-4 440 000	-4 440 000
Avsatt konsernbidrag (netto)				-4 073 750	-4 073 750
Egenkapital pr 31.12.	8 100 000	8 320 257	3 500 000	7 872	19 928 129

Konsernet	Aksje- kapital	Overkurs	Annen innskutt EK	Annen EK	Sum
Egenkapital pr 31.12.	8 100 000	8 320 257	3 500 000	11 952 507	31 872 764
Omregningsdifferanse				1 035 795	1 035 795
Årets resultat				19 984 334	19 984 334
Avsatt utbytte				-4 440 000	-4 440 000
Avsatt konsernbidrag (netto)				-4 073 750	-4 073 750
Egenkapital pr 31.12.	8 100 000	8 320 257	3 500 000	24 458 886	44 379 143



## Benum Norway AS med datterselskap 2023

### NOTER TIL REGNSKAPET FOR 2023

#### NOTE 7 SKATT

	2023	Morselskapet 2022
Årets skattekostnad fremkommer slik:		
Betalbar skatt	1 149 007	1 119 966
For lite avsatt skatt tidligere år	63 124	0
Endring i utsatt skatt	-110 597	-7 855
<b>Skattekostnad ordinært resultat</b>	<b>1 101 534</b>	<b>1 112 111</b>

	2023	2022
Betalbar skatt i balansen fremkommer som følger:		
Betalbar skatt	1 149 007	1 119 966
Effekt av avgitt konsernbidrag	-1 149 007	-1 119 966
<b>Betalbar skatt i balansen</b>	<b>0</b>	<b>0</b>

Spesifikasjon av skatteeffekten av midlertidige forskjeller.

	2023		2022	
	Fordel	Forpliktelse	Fordel	Forpliktelse
Anleggsmidler	47 993	0	27 466	0
Varelager	184 800	0	184 800	0
Utestående fordringer	173 572	0	83 503	0
Gevinst og tapskonto	0	0	0	0
<b>Sum</b>	<b>406 364</b>	<b>0</b>	<b>295 768</b>	<b>0</b>
Ikke balanseført utsatt skattefordel	0	0	0	0
<b>Netto utsatt fordel/forpl. i balansen</b>	<b>406 364</b>		<b>295 768</b>	

	2023	Konsernet 2022
Skattekostnaden i konsernet fremkommer:		
Betalbar skatt*	5 515 268	2 744 469
For mye(-)/for lite(+) avsatt tidligere år	63 124	0
Endring i utsatt skatt	-243 798	-126 926
<b>Skattekostnad ordinært resultat</b>	<b>5 334 594</b>	<b>2 617 543</b>

	2023	2022
Betalbar skatt i balansen fremkommer:		
Betalbar skatt	5 515 268	2 744 469
Betalbar skatt av avgitt konsernbidrag	-1 149 006	-1 149 006
Forskuttert betalbar skatt i Sverige	-385 881	-13 644
<b>Betalbar skatt i balansen</b>	<b>3 980 381</b>	<b>1 581 819</b>

	2023		2022	
	Fordel	Forpliktelse	Fordel	Forpliktelse
Anleggsmidler	47 993	0	27 466	0
Varelager	184 800	0	184 800	0
Utestående fordringer	173 572	0	83 503	0
Gevinst og tapskonto	0	0	0	0
Regnskapsmessig avsatt inntekt/kostnad	0	71 100	0	208 548
Ubeskattede reserver Benum Sweden	0	63 557	0	59 310
<b>Grunnlag utsatt skatt</b>	<b>406 365</b>	<b>134 657</b>	<b>295 769</b>	<b>267 858</b>
Ikke balanseført utsatt skattefordel	0	0	0	0
<b>Netto utsatt fordel/forpl. i balansen</b>	<b>271 708</b>	<b>0</b>	<b>27 910</b>	<b>0</b>



## Benum Norway AS med datterselskap 2023

### NOTER TIL REGNSKAPET FOR 2023

#### NOTE 8 LØNSSKOSTNAD

Lønnskostnad	Morselskapet		Konsernet	
	2023	2022	2023	2022
Lønn	25 625 666	21 068 512	36 015 108	29 000 251
Arbeidsgiveravgift	3 695 466	3 160 614	7 072 653	5 763 125
Pensjonskostnad	914 082	859 808	1 828 701	1 544 398
Andre personalkostnader	1 389 699	493 806	2 037 915	924 149
Sum lønnskostnader	31 624 914	25 582 741	46 954 377	37 231 923
Antall sysselsatte årsverk	24	23	39	37

#### NOTE 9 PENSJONER

Selskapene i konsernet er pliktige til å ha tjenestepensjonsordning etter lov om obligatorisk tjenestepensjon, Pensjonsordningene tilfredsstiller kravene i denne loven.

#### NOTE 10 YTELSE/GODTGJØRELSE MV TIL DAGLIG LEDER, STYRET OG REVISOR

##### Ytelser til ledende personer:

Ytelser til ledende ansatte	Morselskapet	Konsernet
Lønn daglig leder	2 048 376	3 544 750
Andre ytelser	138 840	251 493
Lønn øvrige styremedlemmer	360 112	360 112
Styreonorar	588 000	664 373
Sum	3 135 328	4 820 728

##### Lån og sikkerhet

Det er ikke gitt lån eller sikkerhetsstillelse til daglig leder, styremedlemmer eller andre nærstående parter.

Revisjonshonorarer	Morselskapet	Konsernet
Lovpålagt revisjon	246 400	372 600
Bistand utarbeidelse regnskap, konsernregnskap og skattepapirer	51 400	74 682
Annen bistand	16 000	16 000
Sum	313 800	463 282

#### NOTE 11 BETALINGSMIDLER

##### Konsernet

Bundne innskudd	2023	2022
Skattetrekkmidler og andre bundne innskudd	954 417	1 250 279



## *Benum Norway AS med datterselskap 2023*

### NOTER TIL REGNSKAPET FOR 2023

#### NOTE 12 VAREBEHOLDNING

##### Mørselskapet

Varebeholdning	2023	2022
Varer til anskaffelseskost	40 297 659	28 217 153
Avsetning for ukurans	-840 000	-840 000
Sum	39 457 659	27 377 153

##### Konsernet

Varebeholdning	2023	2022
Varer til anskaffelseskost	74 049 295	52 115 285
Avsetning for ukurans	-1 809 722	-1 597 112
Sum	72 239 573	50 518 173

#### NOTE 13 SALGSINNTEKTER

##### Mørselskapet

Salgsinntekter	2023	2022
Omsetning av handelsvarer og service	163 951 625	131 212 131
Sum	163 951 625	131 212 131

##### Konsernet

Omsetning av handelsvarer og service	306 193 521	232 409 306
Sum	306 193 521	232 409 306

Omsetningen skjer i i all hovedsak i Norge og Sverige.





# Deloitte.

Deloitte AS  
Erik Børresens allé 2  
Postboks 2013 Strømsø  
NO-3015 Drammen  
Norway

+47 32 26 41 00  
www.deloitte.no

Til generalforsamlingen i Benum Norway AS

UAVHENGIG REVISORS BERETNING

## Konklusjon

Vi har revidert årsregnskapet for Benum Norway AS som består av:

- selskapsregnskapet, som består av balanse per 31. desember 2023, resultatregnskap, kontantstrømpoppstilling for regnskapsåret avsluttet per denne datoen og noter til årsregnskapet, herunder et sammendrag av viktige regnskapsprinsipper.
- konsernregnskapet, som består av balanse per 31. desember 2023, resultatregnskap, kontantstrømpoppstilling for regnskapsåret avsluttet per denne datoen og noter til årsregnskapet, herunder et sammendrag av viktige regnskapsprinsipper.

Etter vår mening

- oppfyller årsregnskapet gjeldende lovkrav,
- gir selskapsregnskapet et rettviseende bilde av selskapets finansielle stilling per 31. desember 2023 og av dets resultater og kontantstrømmer for regnskapsåret avsluttet per denne datoen i samsvar med regnskapslovens regler og god regnskapsskikk i Norge, og
- gir konsernregnskapet et rettviseende bilde av konsernets finansielle stilling per 31. desember 2023 og av dets resultater og kontantstrømmer for regnskapsåret avsluttet per denne datoen i samsvar med regnskapslovens regler og god regnskapsskikk i Norge.

## Grunnlag for konklusjonen

Vi har gjennomført revisjonen i samsvar med International Standards on Auditing (ISA-ene). Våre oppgaver og plikter i henhold til disse standardene er beskrevet nedenfor under *Revisors oppgaver og plikter ved revisjonen av årsregnskapet*. Vi er uavhengige av selskapet og konsernet i samsvar med kravene i relevante lover og forskrifter i Norge og International Code of Ethics for Professional Accountants (inkludert internasjonale uavhengighetsstandarder) utstedt av International Ethics Standards Board for Accountants (IESBA-reglene), og vi har overholdt våre øvrige etiske forpliktelser i samsvar med disse kravene. Innhentet revisjonsbevis er etter vår vurdering tilstrekkelig og hensiktsmessig som grunnlag for vår konklusjon.

## Øvrig informasjon

Styret og daglig leder (ledelsen) er ansvarlige for informasjonen i årsberetningen. Vår konklusjon om årsregnskapet ovenfor dekker ikke informasjonen i årsberetningen.

I forbindelse med revisjonen av årsregnskapet er det vår oppgave å lese årsberetningen. Formålet er å vurdere hvorvidt det foreligger vesentlig inkonsistens mellom årsberetningen og årsregnskapet og den kunnskap vi har opparbeidet oss under revisjonen av årsregnskapet, eller hvorvidt informasjon i årsberetningen ellers fremstår som vesentlig feil. Vi har plikt til å rapportere dersom årsberetningen fremstår som vesentlig feil. Vi har ingenting å rapportere i så henseende.

Basert på kunnskapen vi har opparbeidet oss i revisjonen, mener vi at årsberetningen

- er konsistent med årsregnskapet og
- inneholder de opplysninger som skal gis i henhold til gjeldende lovkrav.

Deloitte AS and Deloitte Advokatfirma AS are the Norwegian affiliates of Deloitte NSE LLP, a member firm of Deloitte Touche Tohmatsu Limited, a UK private company limited by guarantee ("DTTL"). DTTL and each of its member firms are legally separate and independent entities. DTTL and Deloitte NSE LLP do not provide services to clients. Please see [www.deloitte.com/about](http://www.deloitte.com/about) to learn more about our global network of member firms.

Deloitte Norway conducts business through two legally separate and independent limited liability companies; Deloitte AS, providing audit, consulting, financial advisory and risk management services, and Deloitte Advokatfirma AS, providing tax and legal services.

Registrert i Foretaksregisteret  
Medlemmer av Den norske Revisorforening  
Organisasjonsnummer: 980 211 282

Penneo Dokumentnøkkel: E56ZF-6J20S-1ZQ4U-E7JEB-V6Y3Y-FVYZL



## Deloitte.

Uavhengig revisors beretning  
Benum Norway AS

### *Ledelsens ansvar for årsregnskapet*

Ledelsen er ansvarlig for å utarbeide årsregnskapet og for at det gir et rettviseende bilde i samsvar med regnskapslovens regler og god regnskapsskikk i Norge. Ledelsen er også ansvarlig for slik internkontroll som den finner nødvendig for å kunne utarbeide et årsregnskap som ikke inneholder vesentlig feilinformasjon, verken som følge av misligheter eller utilsiktede feil.

Ved utarbeidelsen av årsregnskapet må ledelsen ta standpunkt til selskapets og konsernets evne til fortsatt drift og opplyse om forhold av betydning for fortsatt drift. Forutsetningen om fortsatt drift skal legges til grunn for årsregnskapet så lenge det ikke er sannsynlig at virksomheten vil bli avvirket.

### *Revisors oppgaver og plikter ved revisjonen av årsregnskapet*

Vårt mål er å oppnå betryggende sikkerhet for at årsregnskapet som helhet ikke inneholder vesentlig feilinformasjon, verken som følge av misligheter eller utilsiktede feil, og å avgi en revisjonsberetning som inneholder vår konklusjon. Betryggende sikkerhet er en høy grad av sikkerhet, men ingen garanti for at en revisjon utført i samsvar med ISA-ene, alltid vil avdekke vesentlig feilinformasjon. Feilinformasjon kan oppstå som følge av misligheter eller utilsiktede feil. Feilinformasjon er å anse som vesentlig dersom den enkeltvis eller samlet med rimelighet kan forventes å påvirke de økonomiske beslutningene som brukerne foretar på grunnlag av årsregnskapet.

Som del av en revisjon i samsvar med ISA-ene, utøver vi profesjonelt skjønn og utviser profesjonell skepsis gjennom hele revisjonen. I tillegg:

- identifiserer og vurderer vi risikoen for vesentlig feilinformasjon i årsregnskapet, enten det skyldes misligheter eller utilsiktede feil. Vi utformer og gjennomfører revisjonshandlinger for å håndtere slike risikoer, og innhenter revisjonsbevis som er tilstrekkelig og hensiktsmessig som grunnlag for vår konklusjon. Risikoen for at vesentlig feilinformasjon som følge av misligheter ikke blir avdekket, er høyere enn for feilinformasjon som skyldes utilsiktede feil, siden misligheter kan innebære samarbeid, forfalskning, bevisste utelatelser, uriktige fremstillinger eller overstyring av internkontroll.
- opparbeider vi oss en forståelse av intern kontroll som er relevant for revisjonen, for å utforme revisjonshandlinger som er hensiktsmessige etter omstendighetene, men ikke for å gi uttrykk for en mening om effektiviteten av selskapets og konsernets interne kontroll.
- evaluerer vi om de anvendte regnskapsprinsippene er hensiktsmessige og om regnskapsestimatene og tilhørende noteopplysninger utarbeidet av ledelsen er rimelige.
- konkluderer vi på om ledelsens bruk av fortsatt drift-forutsetningen er hensiktsmessig, og, basert på innhentede revisjonsbevis, hvorvidt det foreligger vesentlig usikkerhet knyttet til hendelser eller forhold som kan skape tvil av betydning om selskapets og konsernets evne til fortsatt drift. Dersom vi konkluderer med at det eksisterer vesentlig usikkerhet, kreves det at vi i revisjonsberetningen henleder oppmerksomheten på tilleggsopplysningene i årsregnskapet, eller, dersom slike tilleggsopplysninger ikke er tilstrekkelige, at vi modifierer vår konklusjon. Våre konklusjoner er basert på revisjonsbevis innhentet frem til datoen for revisjonsberetningen. Etterfølgende hendelser eller forhold kan imidlertid medføre at selskapet og konsernet ikke kan fortsette driften.
- evaluerer vi den samlede presentasjonen, strukturen og innholdet i årsregnskapet, inkludert tilleggsopplysningene, og hvorvidt årsregnskapet gir uttrykk for de underliggende transaksjonene og hendelsene på en måte som gir et rettviseende bilde.
- innhenter vi tilstrekkelig og hensiktsmessig revisjonsbevis vedrørende den finansielle informasjonen til enhetene eller forretningsområdene i konsernet for å kunne gi uttrykk for en mening om konsernregnskapet. Vi er ansvarlige for å lede, følge opp og gjennomføre konsernrevisjonen. Vi har eneansvar for vår konklusjon om konsernregnskapet.

Vi kommuniserer med styret blant annet om det planlagte innholdet i og tidspunkt for revisjonsarbeidet og eventuelle vesentlige funn i revisjonen, herunder vesentlige svakheter i intern kontroll som vi avdekker gjennom revisjonen.

Pennneo Dokumentnrøkket: E56ZF-6205-1ZQAU-E7JEB-V6Y3Y-FVYZL



**Deloitte.**

Uavhengig revisors beretning  
Benum Norway AS

Drammen, 28. mai 2024  
Deloitte AS

Vidar Nesse  
statsautorisert revisor  
(elektronisk signert)

Penneo Dokumentnøkkel: E56ZF-6J20S-1ZQ4U-E7JEB-V6Y3Y-FVYZL



## PENNEO

Signaturene i dette dokumentet er juridisk bindende. Dokument signert med "Penneo™ - sikker digital signatur". De signerende parter sin identitet er registrert, og er listet nedenfor.

"Med min signatur bekrefter jeg alle datoer og innholdet i dette dokument."

### Nesse, Vidar

Statsautorisert revisor

Serienummer: no\_bankid:9578-5994-4-514762

IP: 163.116.xxx.xxx

2024-05-28 06:21:51 UTC



Penneo Dokumentnøkkel: ES6ZF-6J20S-1ZQ4U-E7JEB-V6Y3Y-FVYZL

Dokumentet er signert digitalt, med **Penneo.com**. Alle digitale signatur-data i dokumentet er sikret og validert av den datamaskin-utregnede hash-verdien av det opprinnelige dokument. Dokumentet er låst og tids-stemplet med et sertifikat fra en betrodd tredjepart. All kryptografisk bevis er integrert i denne PDF, for fremtidig validering (hvis nødvendig).

#### Hvordan bekrefter at dette dokumentet er originalen?

Dokumentet er beskyttet av ett Adobe CDS sertifikat. Når du åpner dokumentet i

Adobe Reader, skal du kunne se at dokumentet er sertifisert av **Penneo e-signature service <penneo@penneo.com>**. Dette garanterer at innholdet i dokumentet ikke har blitt endret.

Det er lett å kontrollere de kryptografiske beviser som er lokalisert inne i dokumentet, med Penneo validator - <https://penneo.com/validator>