



ÅRSREGNSKAPET FOR REGNSKAPSÅRET 2021 - GENERELL INFORMASJON

Enheten

Organisasjonsnummer: 859 014 992
Organisasjonsform: Aksjeselskap
Foretaksnavn: NORDIC P&I AS
Forretningsadresse: Fred. Olsens gate 3B
0152 OSLO

Regnskapsår

Årsregnskapets periode: 01.01.2021 - 31.12.2021

Konsern

Morselskap i konsern: Nei

Regnskapsregler

Regler for små foretak benyttet: Ja
Benyttet ved utarbeidelsen av årsregnskapet til selskapet: Regnskapslovens alminnelige regler

Årsregnskapet fastsatt av kompetent organ

Bekreftet av representant for selskapet: Karl Erik Presterud
Dato for fastsettelse av årsregnskapet: 20.06.2022

Grunnlag for avgivelse

År 2021: Årsregnskapet er elektronisk innlevert
År 2020: Tall er hentet fra elektronisk innlevert årsregnskap fra 2021

Det er ikke krav til at årsregnskapet m.v. som sendes til Regnskapsregisteret er undertegnet. Kontrollen på at dette er utført ligger hos revisor/enhetens øverste organ. Sikkerheten ivaretas ved at innsender har rolle/rettighet for innsending av årsregnskapet via Altinn, og ved at det bekreftes at årsregnskapet er fastsatt av kompetent organ.

Brønnøysundregistrene, 08.07.2023



Resultatregnskap

| Beløp i: NOK | Note | 2021 | 2020 |
|---|------|------------------|------------------|
| RESULTATREGNSKAP | | | |
| Inntekter | | | |
| Salgsinntekt | | 2 444 305 | 1 994 835 |
| Sum inntekter | | 2 444 305 | 1 994 835 |
| Kostnader | | | |
| Varekostnad | | 78 025 | 13 088 |
| Annen driftskostnad | 1 | 2 385 051 | 2 052 301 |
| Sum kostnader | | 2 463 076 | 2 065 389 |
| Driftsresultat | | -18 771 | -70 554 |
| Finansinntekter og finanskostnader | | | |
| Annen renteinntekt | | | 45 |
| Annen finansinntekt | | 3 252 | 330 |
| Sum finansinntekter | | 3 252 | 375 |
| Annen finanskostnad | | 20 | |
| Sum finanskostnader | | 20 | |
| Netto finans | | 3 231 | 375 |
| Ordinært resultat før skattekostnad | | -15 540 | -70 179 |
| Skattekostnad på ordinært resultat | 2 | 18 075 | |
| Ordinært resultat etter skattekostnad | | -33 615 | -70 179 |
| Årsresultat | 3 | -33 615 | -70 179 |
| Årsresultat etter minoritetsinteresser | | -33 615 | -70 179 |
| Totalresultat | | -33 615 | -70 179 |
| Overføringer og disponeringer | | | |
| Udekket tap | | -33 615 | -70 179 |
| Sum overføringer og disponeringer | | -33 615 | -70 179 |



Balanse

Beløp i: NOK Note 2021 2020

BALANSE - EIENDELER

Anleggsmidler

Immaterielle eiendeler

Finansielle anleggsmidler

Lån til foretak i samme konsern 4 71 150

Sum finansielle anleggsmidler 71 150

Sum anleggsmidler 71 150 0

Omløpsmidler

Varer

Fordringer

Kundefordringer 4 1 033 804 864 195

Andre kortsiktige fordringer 17 445

Konsernfordringer 4 1 033 804 881 640

Sum fordringer 1 033 804 881 640

Bankinnskudd, kontanter og lignende

Bankinnskudd 5 198 83

Sum bankinnskudd, kontanter og lignende 198 83

Sum omløpsmidler 1 034 002 881 723

SUM EIENDELER 1 105 152 881 723

BALANSE - EGENKAPITAL OG GJELD

Egenkapital

Innskutt egenkapital

Aksjekapital 100 000 100 000

Sum innskutt egenkapital 100 000 100 000

Opptjent egenkapital



Balanse

| Beløp i: NOK | Note | 2021 | 2020 |
|---------------------------------|-------------|------------------|------------------|
| Udekket tap | | 485 041 | 451 426 |
| Sum opptjent egenkapital | | -485 041 | -451 426 |
| Sum egenkapital | 3 | -385 041 | -351 426 |
| Sum langsiktig gjeld | | 0 | 0 |
| Kortsiktig gjeld | | | |
| Leverandørgjeld | 4 | 1 389 223 | 1 091 404 |
| Betalbar skatt | 2 | 18 075 | |
| Kortsiktig konserngjeld | 4 | | 58 850 |
| Annen kortsiktig gjeld | | 82 895 | 82 895 |
| Sum kortsiktig gjeld | | 1 490 193 | 1 233 149 |
| Sum gjeld | | 1 490 193 | 1 233 149 |
| SUM EGENKAPITAL OG GJELD | | 1 105 152 | 881 723 |



Brønnøysundregistrene

ÅRSREGNSKAP FOR REGNSKAPSÅRET 2021 - GENERELL INFORMASJON

Journalnummer: 2022 504615

Enheten

Organisasjonsnummer: 859 014 992
Organisasjonsform: Aksjeselskap
Foretaksnavn: NORDIC P&I AS
Forretningsadresse: Fred. Olsens gate 3B
0152 OSLO

Regnskapsår

Årsregnskapets periode: 01.01.2021 - 31.12.2021

Konsern

Morselskap i konsern: Nei

Regnskapsregler

Regler for små foretak benyttet: Ja
Benyttet ved utarbeidelsen av
årsregnskapet til selskapet: Regnskapslovens alminnelige regler

Årsregnskapet fastsatt av kompetent organ

Bekreftet av representant for selskapet: Karl Erik Presterud
Dato for fastsettelse av årsregnskapet: 20.06.2022

Revisjon

Selskapet har besluttet at årsregnskapet
ikke skal revideres: Ja
Årsregnskapet er utarbeidet av ekstern
autorisert regnskapsfører: Ja

Grunnlag for avgivelse

År 2021: Årsregnskap er elektronisk innlevert.
År 2020: Tall er hentet fra elektronisk innlevert årsregnskap fra 2021.

Det er ikke krav til at årsregnskapet m.v. som sendes til Regnskapsregisteret er undertegnet. Kontrollen på at dette er utført ligger hos revisor/enhetens øverste organ. Sikkerheten ivaretas ved at innsender har rolle/rettighet for innsending av årsregnskapet via Altinn, og ved at det bekreftes at årsregnskapet er fastsatt av kompetent organ.

Brønnøysundregistrene, 23.06.2022



Organisasjonsnr: 859 014 992
NORDIC P&I AS

RESULTATREGNSKAP

| Beløp i: NOK | Note | 2021 | 2020 |
|---|-------------|------------------|------------------|
| RESULTATREGNSKAP | | | |
| Inntekter | | | |
| Salgsinntekt | | 2 444 305 | 1 994 835 |
| Sum inntekter | | 2 444 305 | 1 994 835 |
| Kostnader | | | |
| Varekostnad | | 78 025 | 13 088 |
| Annen driftskostnad | 1 | 2 385 051 | 2 052 301 |
| Sum kostnader | | 2 463 076 | 2 065 389 |
| Driftsresultat | | -18 771 | -70 554 |
| Finansinntekter og finanskostnader | | | |
| Annen renteinntekt | | | 45 |
| Annen finansinntekt | | 3 252 | 330 |
| Sum finansinntekter | | 3 252 | 375 |
| Annen finanskostnad | | 20 | |
| Sum finanskostnader | | 20 | |
| Netto finans | | 3 231 | 375 |
| Ordinært resultat før skattekostnad | | | |
| Skattekostnad på ordinært resultat | 2 | -15 540 | -70 179 |
| Ordinært resultat etter skattekostnad | | 18 075 | -70 179 |
| Årsresultat | 3 | -33 615 | -70 179 |
| Årsresultat etter minoritetsinteresser | | -33 615 | -70 179 |
| Totalresultat | | -33 615 | -70 179 |
| Overføringer og disponeringer | | | |
| Udekket tap | | -33 615 | -70 179 |
| Sum overføringer og disponeringer | | -33 615 | -70 179 |



Organisasjonsnr: 859 014 992
NORDIC P&I AS

BALANSE

Beløp i: NOK **Note** **2021** **2020**

BALANSE - EIENDELER

Anleggsmidler

Immaterielle eiendeler

Finansielle anleggsmidler

Lån til foretak i samme
konsern

4

71 150

**Sum finansielle
anleggsmidler**

71 150

Sum anleggsmidler

71 150

0

Omløpsmidler

Varer

Fordringer

Kundefordringer

4

1 033 804

864 195

Andre kortsiktige
fordringer

17 445

Konsernfordringer

4

Sum fordringer

1 033 804

881 640

Bankinnskudd, kontanter og lignende

Bankinnskudd

5

198

83

**Sum bankinnskudd,
kontanter og lignende**

198

83

Sum omløpsmidler

1 034 002

881 723

SUM EIENDELER

1 105 152

881 723

BALANSE - EGENKAPITAL OG GJELD

Egenkapital

Innskutt egenkapital

Aksjekapital

100 000

100 000

Sum innskutt egenkapital

100 000

100 000

Opptjent egenkapital

Udekket tap

485 041

451 426

Sum opptjent egenkapital

-485 041

-451 426

Sum egenkapital

3

-385 041

-351 426

Sum langsiktig gjeld

0

0



| | | | |
|---------------------------------|---|------------------|------------------|
| Kortsiktig gjeld | | | |
| Leverandørgjeld | 4 | 1 389 223 | 1 091 404 |
| Betalbar skatt | 2 | 18 075 | |
| Kortsiktig konserngjeld | 4 | | 58 850 |
| Annen kortsiktig gjeld | | 82 895 | 82 895 |
| Sum kortsiktig gjeld | | 1 490 193 | 1 233 149 |
| Sum gjeld | | 1 490 193 | 1 233 149 |
| SUM EGENKAPITAL OG GJELD | | 1 105 152 | 881 723 |



Organisasjonsnr: 859 014 992
NORDIC P&I AS

NOTEOPPLYSNINGER - SELSKAP - alle poster oppgitt i hele tall

Note

Antall aksjer og aksjeeiere

Note

1

Antall årsverk i regnskapsåret

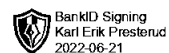
Virksomheten har hatt følgende antall årsverk:

0.00

Omløpsmidler Startdato Sluttdato Endring

Skattemessig fremf.undersk. Startdato Sluttdato Endring

Kortsiktig gjeld Startdato Sluttdato Endring



Årsoppgjøret 2021

Nordic P&I AS

Innhold:

**Resultat
Balanse
Noter**



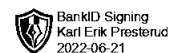
Org.nr: 859 014 992



Resultatregnskap

Nordic P&I AS

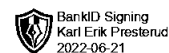
| Driftsinntekter og driftskostnader | Note | 2021 | 2020 |
|--|------|------------------|------------------|
| Salgsinntekt | | 2 444 305 | 1 994 835 |
| Sum driftsinntekter | | 2 444 305 | 1 994 835 |
| Varekostnad | | 78 025 | 13 088 |
| Annen driftskostnad | 1 | 2 385 051 | 2 052 301 |
| Sum driftskostnader | | 2 463 076 | 2 065 389 |
| Driftsresultat | | -18 771 | -70 554 |
| Finansinntekter og finanskostnader | | | |
| Renteinntekt | | 0 | 45 |
| Annen finansinntekt | | 3 252 | 330 |
| Annen finanskostnad | | 20 | 0 |
| Resultat av finansposter | | 3 231 | 375 |
| Ordinært resultat før skattekostnad | | -15 540 | -70 179 |
| Skattekostnad på ordinært resultat | 2 | 18 075 | 0 |
| Ordinært resultat | | -33 615 | -70 179 |
| Årsresultat | 3 | -33 615 | -70 179 |
| Overføringer | | | |
| Overført til udekket tap | | 33 615 | 70 179 |
| Sum overføringer | | -33 615 | -70 179 |



Balanse

Nordic P&I AS

| Eiendeler | Note | 2021 | 2020 |
|--------------------------------------|------|------------------|----------------|
| Anleggsmidler | | | |
| Finansielle anleggsmidler | | | |
| Lån til foretak i samme konsern | 4 | 71 150 | 0 |
| Sum finansielle anleggsmidler | | 71 150 | 0 |
| Sum anleggsmidler | | 71 150 | 0 |
| Omløpsmidler | | | |
| Fordringer | | | |
| Kundefordringer | 4 | 1 033 804 | 864 195 |
| Andre kortsiktige fordringer | | 0 | 17 445 |
| Sum fordringer | | 1 033 804 | 881 640 |
| Bankinnskudd | 5 | 198 | 83 |
| Sum omløpsmidler | | 1 034 002 | 881 723 |
| Sum eiendeler | | 1 105 152 | 881 723 |

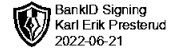


Balanse Nordic P&I AS

| Egenkapital og gjeld | Note | 2021 | 2020 |
|---------------------------------|----------|------------------|------------------|
| Innskutt egenkapital | | | |
| Aksjekapital | | 100 000 | 100 000 |
| Sum innskutt egenkapital | | 100 000 | 100 000 |
| Opptjent egenkapital | | | |
| Udekket tap | | -485 041 | -451 426 |
| Sum opptjent egenkapital | | -485 041 | -451 426 |
| Sum egenkapital | 3 | -385 041 | -351 426 |
| Gjeld | | | |
| Kortsiktig gjeld | | | |
| Gjeld til konsernselskap | 4 | 0 | 58 850 |
| Leverandørgjeld | 4 | 1 389 223 | 1 091 404 |
| Betalbar skatt | 2 | 18 075 | 0 |
| Annen kortsiktig gjeld | | 82 895 | 82 895 |
| Sum kortsiktig gjeld | | 1 490 193 | 1 233 149 |
| Sum gjeld | | 1 490 193 | 1 233 149 |
| Sum egenkapital og gjeld | | 1 105 152 | 881 723 |

20.06.2022
Styret i Nordic P&I AS

Karl Erik Presterud
styreleder/daglig leder



Noter Nordic P&I AS

Regnskapsprinsipper

Årsregnskapet er satt opp i samsvar med regnskapsloven og NRS 8 - God regnskapsskikk for små foretak. Årsregnskapet er avgitt under forutsetning om fortsatt drift.

Driftsinntekter

Inntektsføring ved salg av varer skjer på leveringstidspunktet. Tjenester inntektsføres etter hvert som de leveres.

Skatt

Skattekostnaden i resultatregnskapet omfatter både periodens betalbare skatt og endring i utsatt skatt. Utsatt skatt er beregnet med 22 % på grunnlag av de midlertidige forskjeller som eksisterer mellom regnskapsmessige og skattemessige verdier, samt ligningsmessig underskudd til fremføring ved utgangen av regnskapsåret. Skatteøkende og skattereduserende midlertidige forskjeller som reverserer eller kan reverseres i samme periode er utlignet og nettoført.

Klassifisering og vurdering av omløpsmidler

Omløpsmidler og kortsiktig gjeld omfatter normalt poster som forfaller til betaling innen ett år etter balansedagen, samt poster som knytter seg til varekretsløpet. Omløpsmidler vurderes til laveste verdi av anskaffelseskost og virkelig verdi.

Fordringer

Kundefordringer og andre fordringer oppføres til pålydende etter fradrag for avsetning til forventet tap. Avsetning til tap gjøres på grunnlag av en individuell vurdering av de enkelte fordringene.

Note 1 Lønnskostnader

Nordic P&I AS har ikke hatt lønns- eller personalkostnader i 2021 og det foreligger heller ingen slike forpliktelser.



Noter

Nordic P&I AS

Note 2 Skatt

| Årets skattekostnad | 2021 | 2020 |
|--|---------------|-------------|
| Resultatført skatt på ordinært resultat: | | |
| Betalbar skatt | 18 075 | 0 |
| Endring i utsatt skattefordel | 0 | 0 |
| Skattekostnad ordinært resultat | 18 075 | 0 |
| Skattepliktig inntekt: | | |
| Ordinært resultat før skatt | -15 540 | -70 179 |
| Permanente forskjeller | 13 605 | 48 906 |
| Endring i midlertidige forskjeller | 92 694 | 31 671 |
| Anvendelse av fremførbart underskudd | -8 598 | -10 398 |
| Skattepliktig inntekt | 82 160 | 0 |
| Betalbar skatt i balansen: | | |
| Betalbar skatt på årets resultat | 18 075 | 0 |
| Sum betalbar skatt i balansen | 18 075 | 0 |

Skatteeffekten av midlertidige forskjeller som har gitt opphav til utsatt skatt og utsatte skattefordeler, spesifisert på typer av midlertidige forskjeller

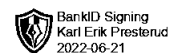
| | 2021 | 2020 | Endring |
|---|-----------------|-----------------|----------------|
| Fordringer | -500 000 | -407 306 | 92 694 |
| Sum | -500 000 | -407 306 | 92 694 |
| Akkumulert fremførbart underskudd | 0 | -8 598 | -8 598 |
| Inngår ikke i beregningen av utsatt skatt | 500 000 | 415 905 | -84 095 |
| Utsatt skattefordel (22 %) | 0 | 0 | 0 |

I henhold til God regnskapsskikk for små foretak balanseføres ikke utsatt skattefordel.

Note 3 Egenkapital

| | Aksjekapital | Udekket tap | Sum egenkapital |
|----------------------------|---------------------|--------------------|------------------------|
| Egenkapital Pr. 01.01.2021 | 100 000 | -451 426 | -351 426 |
| Årets resultat | | -33 615 | -33 615 |
| Pr. 31.12.2021 | 100 000 | -485 041 | -385 041 |

Selskapets egenkapital er tapt. Styret er klar over situasjonen og har satt igang tiltak for å øke aktiviteten og dermed omsetningen samtidig som de kutter kostnader. Fortsatt drift legges til grunn ved avleggelse av årsregnskapet.



Noter

Nordic P&I AS

Note 4 Mellomværende med selskap i samme konsern

| | 2021 | 2020 |
|---------------------------------|------------------|------------------|
| Fordringer | | |
| Lån til foretak i samme konsern | 71 150 | 0 |
| Kundefordringer konsern | 250 000 | 250 000 |
| Sum | 321 150 | 250 000 |
| Gjeld | | |
| Lån fra foretak i samme konsern | 0 | 58 850 |
| Leverandørgjeld innen konsern | 1 294 553 | 1 122 827 |
| Sum | 1 294 553 | 1 181 677 |

Selskapet har hatt et varekjøp fra Wesmans AS i 2021 på kr 2 339 847 (tall eks. mva). Indirekte i konsern da Nordic P&I AS er datter av Nikor Group AS som indirekte eier Wesmans AS da de eier 51% av Wesmans Scandinavia AB som igjen eier Wesmans AS.

Note 5 Bankinnskudd

Posten inneholder kun frie midler.